

**Муниципальное образовательное учреждение
«Средняя общеобразовательная школа №6» города Новодвинска**

Рассмотрено на заседании
педагогического совета МОУ «СОШ №6»
Протокол №1 от 30.08.2-23

УТВЕРЖДЕНО
Директор МОУ «СОШ №6»
_____ Е.М.Сорокина

Рассмотрено на заседании
педагогического совета МОУ «СОШ №6»
Протокол №__ от _____

УТВЕРЖДЕНО
Директор МОУ «СОШ №6»
_____ Е.М.Сорокина

Рассмотрено на заседании
педагогического совета МОУ «СОШ №6»
Протокол №__ от _____

УТВЕРЖДЕНО
Директор МОУ «СОШ №6»
_____ Е.М.Сорокина

Рассмотрено на заседании
педагогического совета МОУ «СОШ №6»
Протокол №__ от _____

УТВЕРЖДЕНО
Директор МОУ «СОШ №6»
_____ Е.М.Сорокина

Рассмотрено на заседании
педагогического совета МОУ «СОШ №6»
Протокол №__ от _____

УТВЕРЖДЕНО
Директор МОУ «СОШ №6»
_____ Е.М.Сорокина

Рассмотрено на заседании
педагогического совета МОУ «СОШ №6»
Протокол №__ от _____

УТВЕРЖДЕНО
Директор МОУ «СОШ №6»
_____ Е.М.Сорокина

**Основная образовательная
программа основного общего
образования
МОУ «СОШ №6»
(ФГОС ООО – 2021 год)
период реализации
2023 – 2028 годы**

Новодвинск
2023

СОДЕРЖАНИЕ

1. Целевой раздел	4
1.1. Пояснительная записка	4
1.2. Планируемые результаты освоения обучающимися программы основного общего образования.	6
1.3. Система оценки достижения планируемых результатов освоения программы основного общего образования.	227
2. Содержательный раздел	318
2.1. Программа формирования универсальных учебных действий у обучающихся.	318
2.2. Рабочие программы учебных предметов, учебных курсов (в том числе внеурочной деятельности), учебных модулей.	380
2.3. Рабочая программа воспитания.	563
2.4. Программа коррекционной работы.	598
3. Организационный раздел	608
3.1. Учебный план.	608
3.2. План внеурочной деятельности.	617
3.3. Календарный учебный график.	624
3.4. Календарный план воспитательной работы.	625
3.5. Характеристика условий реализации программы основного общего образования в соответствии с требованиями ФГОС.	639
Приложения	662

I. Общие положения

Основная образовательная программа основного общего образования (далее - ООП ООО) разработана в соответствии с Порядком разработки и утверждения федеральных основных общеобразовательных программ, утвержденным приказом Министерства просвещения Российской Федерации от 30 сентября 2022 г. № 874 (зарегистрирован Министерством юстиции Российской Федерации 2 ноября 2022 г., регистрационный № 70809).

Содержание ООП ООО представлено учебно-методической документацией (учебный план, календарный учебный график, рабочие программы учебных предметов, курсов, дисциплин (модулей), иных компонентов, рабочая программа воспитания, календарный план воспитательной работы), определяющей единые для Российской Федерации базовые объем и содержание образования уровня основного общего образования, планируемые результаты освоения образовательной программы.

При разработке ООП ООО образовательная организация предусматривает непосредственное применение при реализации обязательной части ООП ООО федеральных рабочих программ по учебным предметам «Русский язык», «Литература», «История», «Обществознание», «География» и «Основы безопасности жизнедеятельности».

ООП ООО включает три раздела: целевой, содержательный, организационный⁴.

Целевой раздел определяет общее назначение, цели, задачи и планируемые результаты реализации ООП ООО, а также способы определения достижения этих целей и результатов.

Целевой раздел ООП ООО включает:

пояснительную записку;

планируемые результаты освоения обучающимися ООП ООО;

систему оценки достижения планируемых результатов освоения ООП ООО.

Содержательный раздел ООП ООО включает следующие программы, ориентированные на достижение предметных, метапредметных и личностных результатов:

рабочие программы учебных предметов;

программу формирования универсальных учебных действий у обучающихся;

рабочую программу воспитания.

Рабочие программы учебных предметов обеспечивают достижение планируемых результатов освоения ООП ООО и разработаны на основе требований ФГОС ООО к результатам освоения программы основного общего образования.

Программа формирования универсальных учебных действий у обучающихся содержит:

описание взаимосвязи универсальных учебных действий с содержанием учебных предметов;

характеристики регулятивных, познавательных, коммуникативных универсальных учебных действий обучающихся.

Рабочая программа воспитания направлена на сохранение и укрепление традиционных российских духовно-нравственных ценностей, к которым относятся жизнь, достоинство, права и свободы человека, патриотизм, гражданственность, служение Отечеству и ответственность за его судьбу, высокие нравственные идеалы, крепкая семья, созидательный труд, приоритет духовного над материальным, гуманизм, милосердие, справедливость, коллективизм, взаимопомощь и взаимоуважение, историческая память и преемственность поколений, единство народов России.

Рабочая программа воспитания направлена на развитие личности обучающихся, в том числе укрепление психического здоровья и физическое воспитание, достижение ими результатов освоения программы основного общего образования.

Рабочая программа воспитания реализуется в единстве урочной и внеурочной деятельности, осуществляемой образовательной организацией совместно с семьей и другими институтами воспитания.

Рабочая программа воспитания предусматривает приобщение обучающихся к российским традиционным духовным ценностям, включая культурные ценности своей этнической группы, правилам и нормам поведения в российском обществе.

Организационный раздел ООП ООО определяет общие рамки организации образовательной деятельности, а также организационные механизмы и условия реализации программы основного общего образования и включает:

- учебный план;
- план внеурочной деятельности;
- календарный учебный график;
- календарный план воспитательной работы, содержащий перечень событий и мероприятий воспитательной направленности, которые организуются и проводятся образовательной организацией или в которых образовательная организация принимает участие в учебном году или периоде обучения.

1. ЦЕЛЕВОЙ РАЗДЕЛ

1.1. Пояснительная записка

ООП ООО является основным документом, определяющим содержание общего образования, а также регламентирующим образовательную деятельность организации в единстве урочной и внеурочной деятельности при учете установленного ФГОС ООО соотношения обязательной части программы и части, формируемой участниками образовательных отношений.

Целями реализации ООП ООО являются:

- организация учебного процесса с учётом целей, содержания и планируемых результатов основного общего образования, отражённых в ФГОС ООО;
- создание условий для становления и формирования личности обучающегося;
- организация деятельности педагогического коллектива по созданию индивидуальных программ и учебных планов для одарённых, успешных обучающихся и (или) для обучающихся социальных групп, нуждающихся в особом внимании и поддержке.

Достижение поставленных целей реализации ООП ООО предусматривает решение следующих основных задач:

- формирование у обучающихся нравственных убеждений, эстетического вкуса и здорового образа жизни, высокой культуры межличностного и межэтнического общения, овладение основами наук, государственным языком Российской Федерации, навыками умственного и физического труда, развитие склонностей, интересов, способностей к социальному самоопределению;
- обеспечение планируемых результатов по освоению обучающимися целевых установок, приобретению знаний, умений, навыков, определяемых личностными, семейными, общественными, государственными потребностями и возможностями обучающегося, индивидуальными особенностями его развития и состояния здоровья;
- обеспечение преемственности основного общего и среднего общего образования;
- достижение планируемых результатов освоения ООП ООО всеми обучающимися, в том числе обучающимися с ограниченными возможностями здоровья;
- обеспечение доступности получения качественного основного общего образования;
- выявление и развитие способностей обучающихся, в том числе проявивших выдающиеся способности, через систему клубов, секций, студий и других, организацию общественно полезной деятельности;
- организация интеллектуальных и творческих соревнований, научно-технического творчества и проектно-исследовательской деятельности;
- участие обучающихся, их родителей (законных представителей), педагогических работников в проектировании и развитии социальной среды образовательной организации;
- включение обучающихся в процессы познания и преобразования социальной среды (населенного пункта, района, города) для приобретения опыта реального

управления и действия;

- организация социального и учебно-исследовательского проектирования, профессиональной ориентации обучающихся при поддержке педагогов, психологов, социальных педагогов, сотрудничество с базовыми предприятиями, организациями профессионального образования, центрами профессиональной работы;
- создание условий для сохранения и укрепления физического, психологического и социального здоровья обучающихся, обеспечение их безопасности.

ООП ООО учитывает следующие принципы:

- принцип учёта ФГОС ООО: ООП ООО базируется на требованиях, предъявляемых ФГОС ООО к целям, содержанию, планируемому результату и условиям обучения на уровне основного общего образования;
- принцип учёта языка обучения: с учётом условий функционирования образовательной организации ООП ООО характеризует право получения образования на родном языке из числа языков народов Российской Федерации и отражает механизмы реализации данного принципа в учебных планах, планах внеурочной деятельности;
- принцип учёта ведущей деятельности обучающегося: ООП ООО обеспечивает конструирование учебного процесса в структуре учебной деятельности, предусматривает механизмы формирования всех компонентов учебной деятельности (мотив, цель, учебная задача, учебные операции, контроль и самоконтроль);
- принцип индивидуализации обучения: ООП ООО предусматривает возможность и механизмы разработки индивидуальных программ и учебных планов для обучения детей с особыми способностями, потребностями и интересами с учетом мнения родителей (законных представителей) обучающегося;
- системно-деятельностный подход, предполагающий ориентацию на результаты обучения, на развитие активной учебно-познавательной деятельности обучающегося на основе освоения универсальных учебных действий, познания и освоения мира личности, формирование его готовности к саморазвитию и непрерывному образованию;
- принцип учета индивидуальных возрастных, психологических и физиологических особенностей обучающихся при построении образовательного процесса и определении образовательно-воспитательных целей и путей их достижения;
- принцип обеспечения фундаментального характера образования, учета специфики изучаемых учебных предметов;
- принцип интеграции обучения и воспитания: ООП ООО предусматривает связь урочной и внеурочной деятельности, предполагающей направленность учебного процесса на достижение личностных результатов освоения образовательной программы;
- принцип здоровьесбережения: при организации образовательной деятельности не допускается использование технологий, которые могут нанести вред физическому и (или) психическому здоровью обучающихся, приоритет использования здоровьесберегающих педагогических технологий. Объем учебной нагрузки, организация учебных и внеурочных мероприятий должны соответствовать требованиям, предусмотренным санитарными правилами и нормами СанПиН 1.2.3685-21 «Гигиенические нормативы и требования к обеспечению безопасности и (или) безвредности для человека факторов среды обитания», утвержденными постановлением Главного государственного санитарного врача Российской Федерации от 28 января 2021 г. № 2 (зарегистрировано Министерством юстиции Российской Федерации 29 января 2021 г., регистрационный № 62296), действующими до 1 марта 2027 г. (далее - Гигиенические нормативы), и санитарными правилами СП 2.4.3648-20 «Санитарно-эпидемиологические требования к организациям воспитания и обучения, отдыха и оздоровления детей и молодежи», утвержденными постановлением Главного государственного

санитарного врача Российской Федерации от 28 сентября 2020 г. № 28 (зарегистрировано Министерством юстиции Российской Федерации 18 декабря 2020 г., регистрационный № 61573), действующими до 1 января 2027 г. (далее - Санитарно-эпидемиологические требования).

ООП ООО учитывает возрастные и психологические особенности обучающихся. Общий объем аудиторной работы обучающихся за пять учебных лет не может составлять менее 5058 академических часов и более 5848 академических часов в соответствии с требованиями к организации образовательного процесса к учебной нагрузке при 5-дневной (или 6-дневной) учебной неделе, предусмотренными Гигиеническими нормативами и Санитарно-эпидемиологическими требованиями.

В целях удовлетворения образовательных потребностей и интересов обучающихся могут разрабатываться индивидуальные учебные планы, в том числе для ускоренного обучения, в пределах осваиваемой программы основного общего образования в порядке, установленном локальными нормативными актами образовательной организации.

1.2. Планируемые результаты освоения ООП ООО

Планируемые результаты освоения ООП ООО соответствуют современным целям основного общего образования, представленным во ФГОС ООО как система личностных, метапредметных и предметных достижений обучающегося.

Требования к личностным результатам освоения обучающимися ООП ООО включают осознание российской гражданской идентичности; готовность обучающихся к саморазвитию, самостоятельности и личностному самоопределению; ценность самостоятельности и инициативы; наличие мотивации к целенаправленной социально значимой деятельности; сформированность внутренней позиции личности как особого ценностного отношения к себе, окружающим людям и жизни в целом.

Личностные результаты освоения ООП ООО достигаются в единстве учебной и воспитательной деятельности образовательной организации в соответствии с традиционными российскими социокультурными и духовно-нравственными ценностями, принятыми в обществе правилами и нормами поведения и способствуют процессам самопознания, самовоспитания и саморазвития, формирования внутренней позиции личности.

Личностные результаты освоения ООП ООО отражают готовность обучающихся руководствоваться системой позитивных ценностных ориентаций и расширение опыта деятельности на ее основе и в процессе реализации основных направлений воспитательной деятельности, в том числе в части: гражданского воспитания, патриотического воспитания, духовно-нравственного воспитания, эстетического воспитания, физического воспитания, формирования культуры здоровья и эмоционального благополучия, трудового воспитания, экологического воспитания, осознание ценности научного познания, а также результаты, обеспечивающие адаптацию обучающегося к изменяющимся условиям социальной и природной среды.

Метапредметные результаты включают:

- освоение обучающимися межпредметных понятий (используются в нескольких предметных областях и позволяют связывать знания из различных учебных предметов, учебных курсов, модулей в целостную научную картину мира) и универсальных учебных действий (познавательные, коммуникативные, регулятивные);
- способность их использовать в учебной, познавательной и социальной практике;
- готовность к самостоятельному планированию и осуществлению учебной деятельности и организации учебного сотрудничества с педагогическими работниками и сверстниками, к участию в построении индивидуальной образовательной траектории;
- овладение навыками работы с информацией: восприятие и создание информационных текстов в различных форматах, в том числе цифровых, с учетом назначения информации и ее целевой аудитории.

Метапредметные результаты сгруппированы по трем направлениям и отражают

способность обучающихся использовать на практике универсальные учебные действия, составляющие умение овладевать:

- познавательными универсальными учебными действиями;
- коммуникативными универсальными учебными действиями;
- регулятивными универсальными учебными действиями.

Овладение познавательными универсальными учебными действиями предполагает умение использовать базовые логические действия, базовые исследовательские действия, работать с информацией.

Овладение системой коммуникативных универсальных учебных действий обеспечивает сформированность социальных навыков общения, совместной деятельности.

Овладение регулятивными универсальными учебными действиями включает умения самоорганизации, самоконтроля, развитие эмоционального интеллекта.

Предметные результаты включают:

- освоение обучающимися в ходе изучения учебного предмета научных знаний, умений и способов действий, специфических для соответствующей предметной области; предпосылки научного типа мышления;
- виды деятельности по получению нового знания, его интерпретации, преобразованию и применению в различных учебных ситуациях, в том числе при создании учебных и социальных проектов.

Требования к предметным результатам:

- сформулированы в деятельностной форме с усилением акцента на применение знаний и конкретные умения;
- определяют минимум содержания гарантированного государством основного общего образования, построенного в логике изучения каждого учебного предмета;
- определяют требования к результатам освоения программ основного общего образования по учебным предметам «Русский язык», «Литература», «История», «Обществознание», «География», «Основы безопасности жизнедеятельности» на базовом уровне;
- усиливают акценты на изучение явлений и процессов современной России и мира в целом, современного состояния науки.

Предметные результаты

Русский язык

ЛИЧНОСТНЫЕ РЕЗУЛЬТАТЫ

Личностные результаты освоения Примерной рабочей программы по русскому языку основного общего образования достигаются в единстве учебной и воспитательной деятельности в соответствии с традиционными российскими социокультурными и духовно-нравственными ценностями, принятыми в обществе правилами и нормами поведения и способствуют процессам самопознания, самовоспитания и саморазвития, формирования внутренней позиции личности.

Личностные результаты освоения Примерной рабочей программы по русскому языку для основного общего образования должны отражать готовность обучающихся руководствоваться системой позитивных ценностных ориентаций и расширение опыта деятельности на её основе и в процессе реализации основных направлений воспитательной деятельности, в том числе в части:

Гражданского воспитания:

готовность к выполнению обязанностей гражданина и реализации его прав, уважение прав, свобод и законных интересов других людей;

активное участие в жизни семьи, образовательной организации, местного сообщества, родного края, страны, в том числе в сопоставлении с ситуациями, отражёнными в литературных произведениях, написанных на русском языке;

неприятие любых форм экстремизма, дискриминации;

понимание роли различных социальных институтов в жизни человека;

представление об основных правах, свободах и обязанностях гражданина, социальных нормах и правилах межличностных отношений в поликультурном и многоконфессиональном

обществе, формируемое в том числе на основе примеров из литературных произведений, написанных на русском языке;

готовность к разнообразной совместной деятельности, стремление к взаимопониманию и взаимопомощи;

активное участие в школьном самоуправлении;

готовность к участию в гуманитарной деятельности (помощь людям, нуждающимся в ней; волонтерство).

Патриотического воспитания:

осознание российской гражданской идентичности в поликультурном и многоконфессиональном обществе, понимание роли русского языка как государственного языка Российской Федерации и языка межнационального общения народов России;

проявление интереса к познанию русского языка, к истории и культуре Российской Федерации, культуре своего края, народов России в контексте учебного предмета «Русский язык»;

ценностное отношение к русскому языку, к достижениям своей Родины — России, к науке, искусству, боевым подвигам и трудовым достижениям народа, в том числе отражённым в художественных произведениях;

уважение к символам России, государственным праздникам, историческому и природному наследию и памятникам, традициям разных народов, проживающих в родной стране.

Духовно-нравственного воспитания:

ориентация на моральные ценности и нормы в ситуациях нравственного выбора;

готовность оценивать своё поведение, в том числе речевое, и поступки, а также поведение и поступки других людей с позиции нравственных и правовых норм с учётом осознания последствий поступков;

активное неприятие асоциальных поступков;

свобода и ответственность личности в условиях индивидуального и общественного пространства.

Эстетического воспитания:

восприимчивость к разным видам искусства, традициям и творчеству своего и других народов;

понимание эмоционального воздействия искусства;

осознание важности художественной культуры как средства коммуникации и самовыражения;

осознание важности русского языка как средства коммуникации и самовыражения;

понимание ценности отечественного и мирового искусства, роли этнических культурных традиций и народного творчества;

стремление к самовыражению в разных видах искусства.

Физического воспитания, формирования культуры здоровья и эмоционального благополучия:

осознание ценности жизни с опорой на собственный жизненный и читательский опыт;

ответственное отношение к своему здоровью и установка на здоровый образ жизни (здоровое питание, соблюдение гигиенических правил, сбалансированный режим занятий и отдыха, регулярная физическая активность);

осознание последствий и неприятие вредных привычек (употребление алкоголя, наркотиков, курение) и иных форм вреда для физического и психического здоровья;

соблюдение правил безопасности, в том числе навыки безопасного поведения в интернет-среде в процессе школьного языкового образования;

способность адаптироваться к стрессовым ситуациям и меняющимся социальным, информационным и природным условиям, в том числе осмысляя собственный опыт и выстраивая дальнейшие цели;

умение принимать себя и других, не осуждая;

умение осознавать своё эмоциональное состояние и эмоциональное состояние других, использовать адекватные языковые средства для выражения своего состояния, в том числе опираясь на примеры из литературных произведений, написанных на русском языке;

сформированность навыков рефлексии, признание своего права на ошибку и такого же

права другого человека.

Трудового воспитания:

установка на активное участие в решении практических задач (в рамках семьи, школы, города, края) технологической и социальной направленности, способность инициировать, планировать и самостоятельно выполнять такого рода деятельность;

интерес к практическому изучению профессий и труда различного рода, в том числе на основе применения изучаемого предметного знания и ознакомления с деятельностью филологов, журналистов, писателей;

уважение к труду и результатам трудовой деятельности; осознанный выбор и построение индивидуальной траектории образования и жизненных планов с учётом личных и общественных интересов и потребностей;

умение рассказать о своих планах на будущее.

Экологического воспитания:

ориентация на применение знаний из области социальных и естественных наук для решения задач в области окружающей среды, планирования поступков и оценки их возможных последствий для окружающей среды;

умение точно, логично выражать свою точку зрения на экологические проблемы;

повышение уровня экологической культуры, осознание глобального характера экологических проблем и путей их решения;

активное неприятие действий, приносящих вред окружающей среде, в том числе сформированное при знакомстве с литературными произведениями, поднимающими экологические проблемы;

активное неприятие действий, приносящих вред окружающей среде;

осознание своей роли как гражданина и потребителя в условиях взаимосвязи природной, технологической и социальной сред; готовность к участию в практической деятельности экологической направленности.

Ценности научного познания:

ориентация в деятельности на современную систему научных представлений об основных закономерностях развития человека, природы и общества, взаимосвязях человека с природной и социальной средой;

закономерностях развития языка; овладение языковой и читательской культурой, навыками чтения как средства познания мира; овладение основными навыками исследовательской деятельности с учётом специфики школьного языкового образования;

установка на осмысление опыта, наблюдений, поступков и стремление совершенствовать пути достижения индивидуального и коллективного благополучия.

Адаптации обучающегося к изменяющимся условиям социальной и природной среды:

освоение обучающимися социального опыта, основных социальных ролей, норм и правил общественного поведения, форм социальной жизни в группах и сообществах, включая семью, группы, сформированные по профессиональной деятельности, а также в рамках социального взаимодействия с людьми из другой культурной среды;

потребность во взаимодействии в условиях неопределённости, открытость опыту и знаниям других;

потребность в действии в условиях неопределённости, в повышении уровня своей компетентности через практическую деятельность, в том числе умение учиться у других людей, получать в совместной деятельности новые знания, навыки и компетенции из опыта других;

необходимость в формировании новых знаний, умений связывать образы, формулировать идеи, понятия, гипотезы об объектах и явлениях, в том числе ранее неизвестных, осознание дефицита собственных знаний и компетенций, планирование своего развития;

умение оперировать основными понятиями, терминами и представлениями в области концепции устойчивого развития, анализировать и выявлять взаимосвязь природы, общества и экономики, оценивать свои действия с учётом влияния на окружающую среду, достижения целей и преодоления вызовов, возможных глобальных последствий;

способность осознавать стрессовую ситуацию, оценивать происходящие изменения и

их последствия, опираясь на жизненный, речевой и читательский опыт;
воспринимать стрессовую ситуацию как вызов, требующий контрмер;
оценивать ситуацию стресса, корректировать принимаемые решения и действия;
формулировать и оценивать риски и последствия, формировать опыт, уметь находить позитивное в сложившейся ситуации;
быть готовым действовать в отсутствие гарантий успеха.

МЕТАПРЕДМЕТНЫЕ РЕЗУЛЬТАТЫ

1. Овладение универсальными учебными познавательными действиями

Базовые логические действия:

выявлять и характеризовать существенные признаки языковых единиц, языковых явлений и процессов;

устанавливать существенный признак классификации языковых единиц (явлений), основания для обобщения и сравнения, критерии проводимого анализа;

классифицировать языковые единицы по существенному признаку;

выявлять закономерности и противоречия в рассматриваемых фактах, данных и наблюдениях;

предлагать критерии для выявления закономерностей и противоречий;

выявлять дефицит информации текста, необходимой для решения поставленной учебной задачи;

выявлять причинно-следственные связи при изучении языковых процессов;

делать выводы с использованием дедуктивных и индуктивных умозаключений, умозаключений по аналогии, формулировать гипотезы о взаимосвязях;

самостоятельно выбирать способ решения учебной задачи при работе с разными типами текстов, разными единицами языка, сравнивая варианты решения и выбирая оптимальный вариант с учётом самостоятельно выделенных критериев.

Базовые исследовательские действия:

использовать вопросы как исследовательский инструмент познания в языковом образовании;

формулировать вопросы, фиксирующие несоответствие между реальным и желательным состоянием ситуации, и самостоятельно устанавливать искомое и данное;

формировать гипотезу об истинности собственных суждений и суждений других, аргументировать свою позицию, мнение;

составлять алгоритм действий и использовать его для решения учебных задач;

проводить по самостоятельно составленному плану небольшое исследование по установлению особенностей языковых единиц, процессов, причинно-следственных связей и зависимостей объектов между собой;

оценивать на применимость и достоверность информацию, полученную в ходе лингвистического исследования (эксперимента);

самостоятельно формулировать обобщения и выводы по результатам проведённого наблюдения, исследования;

владеть инструментами оценки достоверности полученных выводов и обобщений;

прогнозировать возможное дальнейшее развитие процессов, событий и их последствия в аналогичных или сходных ситуациях, а также выдвигать предположения об их развитии в новых условиях и контекстах.

Работа с информацией:

применять различные методы, инструменты и запросы при поиске и отборе информации с учётом предложенной учебной задачи и заданных критериев;

выбирать, анализировать, интерпретировать, обобщать и систематизировать информацию, представленную в текстах, таблицах, схемах;

использовать различные виды аудирования и чтения для оценки текста с точки зрения достоверности и применимости содержащейся в нём информации и усвоения необходимой информации с целью решения учебных задач;

использовать смысловое чтение для извлечения, обобщения и систематизации информации из одного или нескольких источников с учётом поставленных целей;

находить сходные аргументы (подтверждающие или опровергающие одну и ту же идею, версию) в различных информационных источниках;

самостоятельно выбирать оптимальную форму представления информации (текст, презентация, таблица, схема) и иллюстрировать решаемые задачи несложными схемами, диаграммами, иной графикой и их комбинациями в зависимости от коммуникативной установки;

оценивать надёжность информации по критериям, предложенным учителем или сформулированным самостоятельно;

эффективно запоминать и систематизировать информацию.

2. Овладение универсальными учебными коммуникативными действиями

Общение:

воспринимать и формулировать суждения, выражать эмоции в соответствии с условиями и целями общения;

выражать себя (свою точку зрения) в диалогах и дискуссиях, в устной монологической речи и в письменных текстах;

распознавать невербальные средства общения, понимать значение социальных знаков;

знать и распознавать предпосылки конфликтных ситуаций и смягчать конфликты, вести переговоры;

понимать намерения других, проявлять уважительное отношение к собеседнику и в корректной форме формулировать свои возражения;

в ходе диалога/дискуссии задавать вопросы по существу обсуждаемой темы и высказывать идеи, нацеленные на решение задачи и поддержание благожелательности общения;

сопоставлять свои суждения с суждениями других участников диалога, обнаруживать различие и сходство позиций;

публично представлять результаты проведённого языкового анализа, выполненного лингвистического эксперимента, исследования, проекта;

самостоятельно выбирать формат выступления с учётом цели презентации и особенностей аудитории и в соответствии с ним составлять устные и письменные тексты с использованием иллюстративного материала.

Совместная деятельность:

понимать и использовать преимущества командной и индивидуальной работы при решении конкретной проблемы;

обосновывать необходимость применения групповых форм взаимодействия при решении поставленной задачи;

принимать цель совместной деятельности, коллективно строить действия по её достижению: распределять роли, договариваться, обсуждать процесс и результат совместной работы;

уметь обобщать мнения нескольких людей, проявлять готовность руководить, выполнять поручения, подчиняться;

планировать организацию совместной работы, определять свою роль (с учётом предпочтений и возможностей всех участников взаимодействия), распределять задачи между членами команды, участвовать в групповых формах работы (обсуждения, обмен мнениями, «мозговой штурм» и иные);

выполнять свою часть работы, достигать качественный результат по своему направлению и координировать свои действия с действиями других членов команды;

оценивать качество своего вклада в общий продукт по критериям, самостоятельно сформулированным участниками взаимодействия; сравнивать результаты с исходной задачей и вклад каждого члена команды в достижение результатов, разделять сферу ответственности и проявлять готовность к представлению отчёта перед группой.

3. Овладение универсальными учебными регулятивными действиями

Самоорганизация:

выявлять проблемы для решения в учебных и жизненных ситуациях;

ориентироваться в различных подходах к принятию решений (индивидуальное, принятие решения в группе, принятие решения группой);

самостоятельно составлять алгоритм решения задачи (или его часть), выбирать способ решения учебной задачи с учётом имеющихся ресурсов и собственных возможностей, аргументировать предлагаемые варианты решений;

самостоятельно составлять план действий, вносить необходимые коррективы в ходе его реализации;

делать выбор и брать ответственность за решение.

Самоконтроль:

владеть разными способами самоконтроля (в том числе речевого), самомотивации и рефлексии;

давать адекватную оценку учебной ситуации и предлагать план её изменения;

предвидеть трудности, которые могут возникнуть при решении учебной задачи, и адаптировать решение к меняющимся обстоятельствам;

объяснять причины достижения (недостижения) результата деятельности; понимать причины коммуникативных неудач и уметь предупреждать их, давать оценку приобретённому речевому опыту и корректировать собственную речь с учётом целей и условий общения; оценивать соответствие результата цели и условиям общения.

Эмоциональный интеллект:

развивать способность управлять собственными эмоциями и эмоциями других;

выявлять и анализировать причины эмоций;

понимать мотивы и намерения другого человека, анализируя речевую ситуацию;

регулировать способ выражения собственных эмоций.

Принятие себя и других:

осознанно относиться к другому человеку и его мнению;

признавать своё и чужое право на ошибку;

принимать себя и других, не осуждая;

проявлять открытость;

осознавать невозможность контролировать всё вокруг.

ПРЕДМЕТНЫЕ РЕЗУЛЬТАТЫ

5 КЛАСС

Общие сведения о языке

Осознавать богатство и выразительность русского языка, приводить примеры, свидетельствующие об этом.

Знать основные разделы лингвистики, основные единицы языка и речи (звук, морфема, слово, словосочетание, предложение).

Язык и речь

Характеризовать различия между устной и письменной речью, диалогом и монологом, учитывать особенности видов речевой деятельности при решении практико-ориентированных учебных задач и в повседневной жизни.

Создавать устные монологические высказывания объёмом не менее 5 предложений на основе жизненных наблюдений, чтения научно-учебной, художественной и научно-популярной литературы.

Участвовать в диалоге на лингвистические темы (в рамках изученного) и в диалоге/полилоге на основе жизненных наблюдений объёмом не менее 3 реплик.

Владеть различными видами аудирования: выборочным, ознакомительным, детальным — научно-учебных и художественных текстов различных функционально-смысловых типов речи.

Владеть различными видами чтения: просмотровым, ознакомительным, изучающим, поисковым.

Устно пересказывать прочитанный или прослушанный текст объёмом не менее 100 слов.

Понимать содержание прослушанных и прочитанных научно-учебных и художественных текстов различных функционально-смысловых типов речи объёмом не менее 150 слов: устно и письменно формулировать тему и главную мысль текста; формулировать вопросы по содержанию текста и отвечать на них; подробно и сжато передавать в письменной форме содержание исходного текста (для подробного изложения объём исходного текста должен составлять не менее 100 слов; для сжатого изложения — не менее 110 слов).

Осуществлять выбор языковых средств для создания высказывания в соответствии с

целью, темой и коммуникативным замыслом.

Соблюдать на письме нормы современного русского литературного языка, в том числе во время списывания текста объёмом 90—100 слов; словарного диктанта объёмом 15—20 слов; диктанта на основе связного текста объёмом 90—100 слов, составленного с учётом ранее изученных правил правописания (в том числе содержащего изученные в течение первого года обучения орфограммы, пунктограммы и слова с непроверяемыми написаниями); уметь пользоваться разными видами лексических словарей; соблюдать в устной речи и на письме правила речевого этикета.

Текст

Распознавать основные признаки текста; членить текст на композиционно-смысловые части (абзацы); распознавать средства связи предложений и частей текста (формы слова, однокоренные слова, синонимы, антонимы, личные местоимения, повтор слова); применять эти знания при создании собственного текста (устного и письменного).

Проводить смысловый анализ текста, его композиционных особенностей, определять количество микротем и абзацев.

Характеризовать текст с точки зрения его соответствия основным признакам (наличие темы, главной мысли, грамматической связи предложений, цельности и относительной законченности); с точки зрения его принадлежности к функционально-смысловому типу речи.

Использовать знание основных признаков текста, особенностей функционально-смысловых типов речи, функциональных разновидностей языка в практике создания текста (в рамках изученного).

Применять знание основных признаков текста (повествование) в практике его создания.

Создавать тексты-повествования с опорой на жизненный и читательский опыт; тексты с опорой на сюжетную картину (в том числе сочинения-миниатюры объёмом 3 и более предложений; классные сочинения объёмом не менее 70 слов).

Восстанавливать деформированный текст; осуществлять корректировку восстановленного текста с опорой на образец.

Владеть умениями информационной переработки прослушанного и прочитанного научно-учебного, художественного и научно-популярного текстов: составлять план (простой, сложный) с целью дальнейшего воспроизведения содержания текста в устной и письменной форме; передавать содержание текста, в том числе с изменением лица рассказчика; извлекать информацию из различных источников, в том числе из лингвистических словарей и справочной литературы, и использовать её в учебной деятельности.

Представлять сообщение на заданную тему в виде презентации.

Редактировать собственные/созданные другими обучающимися тексты с целью совершенствования их содержания (проверка фактического материала, начальный логический анализ текста — целостность, связность, информативность).

Функциональные разновидности языка

Иметь общее представление об особенностях разговорной речи, функциональных стилей, языка художественной литературы.

Система языка

Фонетика. Графика. Орфоэпия

Характеризовать звуки; понимать различие между звуком и буквой, характеризовать систему звуков.

Проводить фонетический анализ слов.

Использовать знания по фонетике, графике и орфоэпии в практике произношения и правописания слов.

Орфография

Оперировать понятием «орфограмма» и различать буквенные и небуквенные орфограммы при проведении орфографического анализа слова.

Распознавать изученные орфограммы.

Применять знания по орфографии в практике правописания (в том числе применять знание о правописании разделительных **ъ** и **ь**).

Лексикология

Объяснять лексическое значение слова разными способами (подбор однокоренных слов; подбор синонимов и антонимов; определение значения слова по контексту, с помощью толкового словаря).

Распознавать однозначные и многозначные слова, различать прямое и переносное значения слова.

Распознавать синонимы, антонимы, омонимы; различать многозначные слова и омонимы; уметь правильно употреблять слова-паронимы.

Характеризовать тематические группы слов, родовые и видовые понятия.

Проводить лексический анализ слов (в рамках изученного).

Уметь пользоваться лексическими словарями (толковым словарём, словарями синонимов, антонимов, омонимов, паронимов).

Морфемика. Орфография

Характеризовать морфему как минимальную значимую единицу языка.

Распознавать морфемы в слове (корень, приставку, суффикс, окончание), выделять основу слова.

Находить чередование звуков в морфемах (в том числе чередование гласных с нулём звука).

Проводить морфемный анализ слов.

Применять знания по морфемике при выполнении языкового анализа различных видов и в практике правописания неизменяемых приставок и приставок на -з (-с); *ы* — и после приставок; корней с безударными проверяемыми, непроверяемыми, чередующимися гласными (в рамках изученного); корней с проверяемыми, непроверяемыми, непроизносимыми согласными (в рамках изученного); *ё* — о после шипящих в корне слова; *ы* — *и* после *ц*.

Уместно использовать слова с суффиксами оценки в собственной речи.

Морфология. Культура речи. Орфография

Применять знания о частях речи как лексико-грамматических разрядах слов, о грамматическом значении слова, о системе частей речи в русском языке для решения практико-ориентированных учебных задач.

Распознавать имена существительные, имена прилагательные, глаголы.

Проводить морфологический анализ имён существительных, частичный морфологический анализ имён прилагательных, глаголов.

Применять знания по морфологии при выполнении языкового анализа различных видов и в речевой практике.

Имя существительное

Определять общее грамматическое значение, морфологические признаки и синтаксические функции имени существительного; объяснять его роль в речи.

Определять лексико-грамматические разряды имён существительных.

Различать типы склонения имён существительных, выявлять разносклоняемые и несклоняемые имена существительные.

Проводить морфологический анализ имён существительных.

Соблюдать нормы словоизменения, произношения имён существительных, постановки в них ударения (в рамках изученного), употребления несклоняемых имён существительных.

Соблюдать нормы правописания имён существительных: безударных окончаний; *о* — *е* (*ё*) после шипящих и *ц* в суффиксах и окончаниях; суффиксов *-чик-* — *-щик-*, *-ек-* — *-ик-* (*-чик-*); корней с чередованием *а* // *о*: *-лаг-* — *-лож-*; *-раст-* — *-ращ-* — *-рос-*; *-гар-* — *-гор-*, *-зар-* — *-зор-*; *-клан-* — *-клон-*, *-скак-* — *-скок-*; употребления/неупотребления *ь* на конце имён существительных после шипящих; слитное и раздельное написание *не* с именами существительными; правописание собственных имён существительных.

Имя прилагательное

Определять общее грамматическое значение, морфологические признаки и синтаксические функции имени прилагательного; объяснять его роль в речи; различать полную и краткую формы имён прилагательных.

Проводить частичный морфологический анализ имён прилагательных (в рамках изученного).

Соблюдать нормы словоизменения, произношения имён прилагательных, постановки в них ударения (в рамках изученного).

Соблюдать нормы правописания имён прилагательных: безударных окончаний; *о* — *е* после шипящих и *ц* в суффиксах и окончаниях; кратких форм имён прилагательных с основой на шипящие; нормы слитного и раздельного написания *не* с именами прилагательными.

Глагол

Определять общее грамматическое значение, морфологические признаки и синтаксические функции глагола; объяснять его роль в словосочетании и предложении, а также в речи.

Различать глаголы совершенного и несовершенного вида, возвратные и невозвратные.

Называть грамматические свойства инфинитива (неопределённой формы) глагола, выделять его основу; выделять основу настоящего (будущего простого) времени глагола.

Определять спряжение глагола, уметь спрягать глаголы.

Проводить частичный морфологический анализ глаголов (в рамках изученного).

Соблюдать нормы словоизменения глаголов, постановки ударения в глагольных формах (в рамках изученного).

Соблюдать нормы правописания глаголов: корней с чередованием *е* // *и*; использования *ь* после шипящих как показателя грамматической формы в инфинитиве, в форме 2-го лица единственного числа; *-тся* и *-ться* в глаголах; суффиксов *-ова-* — *-ева-*, *-ыва-* — *-ива-*; личных окончаний глагола, гласной перед суффиксом *-л-* в формах прошедшего времени глагола; слитного и раздельного написания *не* с глаголами.

Синтаксис. Культура речи. Пунктуация

Распознавать единицы синтаксиса (словосочетание и предложение); проводить синтаксический анализ словосочетаний и простых предложений; проводить пунктуационный анализ простых осложнённых и сложных предложений (в рамках изученного); применять знания по синтаксису и пунктуации при выполнении языкового анализа различных видов и в речевой практике.

Распознавать словосочетания по морфологическим свойствам главного слова (именные, глагольные, наречные); простые неосложнённые предложения; простые предложения, осложнённые однородными членами, включая предложения с обобщающим словом при однородных членах, обращением; распознавать предложения по цели высказывания (повествовательные, побудительные, вопросительные), эмоциональной окраске (восклицательные и невосклицательные), количеству грамматических основ (простые и сложные), наличию второстепенных членов (распространённые и нераспространённые); определять главные (грамматическую основу) и второстепенные члены предложения, морфологические средства выражения подлежащего (именем существительным или местоимением в именительном падеже, сочетанием имени существительного в форме именительного падежа с существительным или местоимением в форме творительного падежа с предлогом; сочетанием имени числительного в форме именительного падежа с существительным в форме родительного падежа) и сказуемого (глаголом, именем существительным, именем прилагательным), морфологические средства выражения второстепенных членов предложения (в рамках изученного).

Соблюдать на письме пунктуационные нормы при постановке тире между подлежащим и сказуемым, выборе знаков препинания в предложениях с однородными членами, связанными бессоюзной связью, одиночным союзом *и*, союзами *а*, *но*, *однако*, *зато*, *да* (в значении *и*), *да* (в значении *но*); с обобщающим словом при однородных членах; с обращением; в предложениях с прямой речью; в сложных предложениях, состоящих из частей, связанных бессоюзной связью и союзами *и*, *но*, *а*, *однако*, *зато*, *да*; оформлять на письме диалог.

6 КЛАСС

Общие сведения о языке

Характеризовать функции русского языка как государственного языка Российской Федерации и языка межнационального общения, приводить примеры использования русского языка как государственного языка Российской Федерации и как языка

межнационального общения (в рамках изученного).

Иметь представление о русском литературном языке.

Язык и речь

Создавать устные монологические высказывания объёмом не менее 6 предложений на основе жизненных наблюдений, чтения научно-учебной, художественной и научно-популярной литературы (монолог-описание, монолог-повествование, монолог-рассуждение); выступать с сообщением на лингвистическую тему.

Участвовать в диалоге (побуждение к действию, обмен мнениями) объёмом не менее 4 реплик.

Владеть различными видами аудирования: выборочным, ознакомительным, детальным — научно-учебных и художественных текстов различных функционально-смысловых типов речи.

Владеть различными видами чтения: просмотровым, ознакомительным, изучающим, поисковым.

Устно пересказывать прочитанный или прослушанный текст объёмом не менее 110 слов.

Понимать содержание прослушанных и прочитанных научно-учебных и художественных текстов различных функционально-смысловых типов речи объёмом не менее 180 слов: устно и письменно формулировать тему и главную мысль текста, вопросы по содержанию текста и отвечать на них; подробно и сжато передавать в устной и письменной форме содержание прочитанных научно-учебных и художественных текстов различных функционально-смысловых типов речи (для подробного изложения объём исходного текста должен составлять не менее 160 слов; для сжатого изложения — не менее 165 слов).

Осуществлять выбор лексических средств в соответствии с речевой ситуацией; пользоваться словарями иностранных слов, устаревших слов; оценивать свою и чужую речь с точки зрения точного, уместного и выразительного словоупотребления; использовать толковые словари.

Соблюдать в устной речи и на письме нормы современного русского литературного языка, в том числе во время списывания текста объёмом 100—110 слов; словарного диктанта объёмом 20—25 слов; диктанта на основе связного текста объёмом 100—110 слов, составленного с учётом ранее изученных правил правописания (в том числе содержащего изученные в течение второго года обучения орфограммы, пунктограммы и слова с непроверяемыми написаниями); соблюдать в устной речи и на письме правила речевого этикета.

Текст

Анализировать текст с точки зрения его соответствия основным признакам; с точки зрения его принадлежности к функционально-смысловому типу речи.

Характеризовать тексты различных функционально-смысловых типов речи; характеризовать особенности описания как типа речи (описание внешности человека, помещения, природы, местности, действий).

Выявлять средства связи предложений в тексте, в том числе притяжательные и указательные местоимения, видо-временную соотнесённость глагольных форм.

Применять знания о функционально-смысловых типах речи при выполнении анализа различных видов и в речевой практике; использовать знание основных признаков текста в практике создания собственного текста.

Проводить смысловой анализ текста, его композиционных особенностей, определять количество микротем и абзацев.

Создавать тексты различных функционально-смысловых типов речи (повествование, описание внешности человека, помещения, природы, местности, действий) с опорой на жизненный и читательский опыт; произведение искусства (в том числе сочинения-миниатюры объёмом 5 и более предложений; классные сочинения объёмом не менее 100 слов с учётом функциональной разновидности и жанра сочинения, характера темы).

Владеть умениями информационной переработки текста: составлять план прочитанного текста (простой, сложный; назывной, вопросный) с целью дальнейшего воспроизведения содержания текста в устной и письменной форме; выделять главную и второстепенную информацию в прослушанном и прочитанном тексте; извлекать информацию из различных

источников, в том числе из лингвистических словарей и справочной литературы, и использовать её в учебной деятельности.

Представлять сообщение на заданную тему в виде презентации.

Представлять содержание прослушанного или прочитанного научно-учебного текста в виде таблицы, схемы; представлять содержание таблицы, схемы в виде текста.

Редактировать собственные тексты с опорой на знание норм современного русского литературного языка.

Функциональные разновидности языка

Характеризовать особенности официально-делового стиля речи, научного стиля речи; перечислять требования к составлению словарной статьи и научного сообщения; анализировать тексты разных функциональных разновидностей языка и жанров (рассказ; заявление, расписка; словарная статья, научное сообщение).

Применять знания об официально-деловом и научном стиле при выполнении языкового анализа различных видов и в речевой практике.

СИСТЕМА ЯЗЫКА

Лексикология. Культура речи

Различать слова с точки зрения их происхождения: исконно русские и заимствованные слова; различать слова с точки зрения их принадлежности к активному или пассивному запасу: неологизмы, устаревшие слова (историзмы и архаизмы); различать слова с точки зрения сферы их употребления: общеупотребительные слова и слова ограниченной сферы употребления (диалектизмы, термины, профессионализмы, жаргонизмы); определять стилистическую окраску слова.

Распознавать эпитеты, метафоры, олицетворения; понимать их основное коммуникативное назначение в художественном тексте и использовать в речи с целью повышения её богатства и выразительности.

Распознавать в тексте фразеологизмы, уметь определять их значения; характеризовать ситуацию употребления фразеологизма.

Осуществлять выбор лексических средств в соответствии с речевой ситуацией; пользоваться словарями иностранных слов, устаревших слов; оценивать свою и чужую речь с точки зрения точного, уместного и выразительного словоупотребления; использовать толковые словари.

Словообразование. Культура речи. Орфография

Распознавать формообразующие и словообразующие морфемы в слове; выделять производящую основу.

Определять способы словообразования (приставочный, суффиксальный, приставочно-суффиксальный, бессуффиксный, сложение, переход из одной части речи в другую); проводить морфемный и словообразовательный анализ слов; применять знания по морфемике и словообразованию при выполнении языкового анализа различных видов.

Соблюдать нормы словообразования имён прилагательных.

Распознавать изученные орфограммы; проводить орфографический анализ слов; применять знания по орфографии в практике правописания.

Соблюдать нормы правописания сложных и сложносокращённых слов; нормы правописания корня *-кас-* — *-кос-* с чередованием *а // о*, гласных в приставках *пре-* и *при-*.

Морфология. Культура речи. Орфография

Характеризовать особенности словообразования имён существительных.

Соблюдать нормы слитного и дефисного написания *пол-* и *полу-* со словами.

Соблюдать нормы произношения, постановки ударения (в рамках изученного), словоизменения имён существительных.

Различать качественные, относительные и притяжательные имена прилагательные, степени сравнения качественных имён прилагательных.

Соблюдать нормы словообразования имён прилагательных; нормы произношения имён прилагательных, нормы ударения (в рамках изученного); соблюдать нормы правописания *и* и *ни* в именах прилагательных, суффиксов *-к-* и *-ск-* имён прилагательных, сложных имён прилагательных.

Распознавать числительные; определять общее грамматическое значение имени числительного; различать разряды имён числительных по значению, по строению.

Уметь склонять числительные и характеризовать особенности склонения, словообразования и синтаксических функций числительных; характеризовать роль имён числительных в речи, особенности употребления в научных текстах, деловой речи.

Правильно употреблять собирательные имена числительные; соблюдать нормы правописания имён числительных, в том числе написание **ь** в именах числительных; написание двойных согласных; слитное, раздельное, дефисное написание числительных; нормы правописания окончаний числительных.

Распознавать местоимения; определять общее грамматическое значение; различать разряды местоимений; уметь склонять местоимения; характеризовать особенности их склонения, словообразования, синтаксических функций, роли в речи.

Правильно употреблять местоимения в соответствии с требованиями русского речевого этикета, в том числе местоимения 3-го лица в соответствии со смыслом предшествующего текста (устранение двусмысленности, неточности); соблюдать нормы правописания местоимений с **не** и **ни**, слитного, раздельного и дефисного написания местоимений.

Распознавать переходные и непереходные глаголы; разноспрягаемые глаголы; определять наклонение глагола, значение глаголов в изъявительном, условном и повелительном наклонении; различать безличные и личные глаголы; использовать личные глаголы в безличном значении.

Соблюдать нормы правописания **ь** в формах глагола повелительного наклонения.

Проводить морфологический анализ имён прилагательных, имён числительных, местоимений, глаголов; применять знания по морфологии при выполнении языкового анализа различных видов и в речевой практике.

Проводить фонетический анализ слов; использовать знания по фонетике и графике в практике произношения и правописания слов.

Распознавать изученные орфограммы; проводить орфографический анализ слов; применять знания по орфографии в практике правописания.

Проводить синтаксический анализ словосочетаний, синтаксический и пунктуационный анализ предложений (в рамках изученного); применять знания по синтаксису и пунктуации при выполнении языкового анализа различных видов и в речевой практике.

7 КЛАСС

Общие сведения о языке

Иметь представление о языке как развивающемся явлении.

Осознавать взаимосвязь языка, культуры и истории народа (приводить примеры).

Язык и речь

Создавать устные монологические высказывания объёмом не менее 7 предложений на основе наблюдений, личных впечатлений, чтения научно-учебной, художественной и научно- популярной литературы (монолог-описание, монолог-рассуждение, монолог-повествование); выступать с научным сообщением.

Участвовать в диалоге на лингвистические темы (в рамках изученного) и темы на основе жизненных наблюдений объёмом не менее 5 реплик.

Владеть различными видами диалога: диалог — запрос информации, диалог — сообщение информации.

Владеть различными видами аудирования (выборочное, ознакомительное, детальное) публицистических текстов различных функционально-смысловых типов речи.

Владеть различными видами чтения: просмотровым, ознакомительным, изучающим, поисковым.

Устно пересказывать прослушанный или прочитанный текст объёмом не менее 120 слов.

Понимать содержание прослушанных и прочитанных публицистических текстов (рассуждение-доказательство, рассуждение-объяснение, рассуждение-размышление) объёмом не менее 230 слов: устно и письменно формулировать тему и главную мысль текста; формулировать вопросы по содержанию текста и отвечать на них; подробно, сжато и выборочно передавать в устной и письменной форме содержание прослушанных публицистических текстов (для подробного изложения объём исходного текста должен составлять не менее 180 слов; для сжатого и выборочного изложения — не менее 200 слов).

Осуществлять адекватный выбор языковых средств для создания высказывания в соответствии с целью, темой и коммуникативным замыслом.

Соблюдать в устной речи и на письме нормы современного русского литературного языка, в том числе во время списывания текста объёмом 110—120 слов; словарного диктанта объёмом 25—30 слов; диктанта на основе связного текста объёмом 110—120 слов, составленного с учётом ранее изученных правил правописания (в том числе содержащего изученные в течение третьего года обучения орфограммы, пунктограммы и слова с непроверяемыми написаниями); соблюдать на письме правила речевого этикета.

Текст

Анализировать текст с точки зрения его соответствия основным признакам; выявлять его структуру, особенности абзацного членения, языковые средства выразительности в тексте: фонетические (звукопись), словообразовательные, лексические.

Проводить смысловой анализ текста, его композиционных особенностей, определять количество микротем и абзацев.

Выявлять лексические и грамматические средства связи предложений и частей текста.

Создавать тексты различных функционально-смысловых типов речи с опорой на жизненный и читательский опыт; на произведения искусства (в том числе сочинения-миниатюры объёмом 6 и более предложений; классные сочинения объёмом не менее 150 слов с учётом стиля и жанра сочинения, характера темы).

Владеть умениями информационной переработки текста: составлять план прочитанного текста (простой, сложный; назывной, вопросный, тезисный) с целью дальнейшего воспроизведения содержания текста в устной и письменной форме; выделять главную и второстепенную информацию в тексте; передавать содержание текста с изменением лица рассказчика; использовать способы информационной переработки текста; извлекать информацию из различных источников, в том числе из лингвистических словарей и справочной литературы, и использовать её в учебной деятельности.

Представлять сообщение на заданную тему в виде презентации.

Представлять содержание научно-учебного текста в виде таблицы, схемы; представлять содержание таблицы, схемы в виде текста.

Редактировать тексты: сопоставлять исходный и отредактированный тексты; редактировать собственные тексты с целью совершенствования их содержания и формы с опорой на знание норм современного русского литературного языка.

Функциональные разновидности языка

Характеризовать функциональные разновидности языка: разговорную речь и функциональные стили (научный, публицистический, официально-деловой), язык художественной литературы.

Характеризовать особенности публицистического стиля (в том числе сферу употребления, функции), употребления языковых средств выразительности в текстах публицистического стиля, нормы построения текстов публицистического стиля, особенности жанров (интервью, репортаж, заметка).

Создавать тексты публицистического стиля в жанре репортажа, заметки, интервью; оформлять деловые бумаги (инструкция).

Владеть нормами построения текстов публицистического стиля.

Характеризовать особенности официально-делового стиля (в том числе сферу употребления, функции, языковые особенности), особенности жанра инструкции.

Применять знания о функциональных разновидностях языка при выполнении языкового анализа различных видов и в речевой практике.

Система языка

Распознавать изученные орфограммы; проводить орфографический анализ слов; применять знания по орфографии в практике правописания.

Использовать знания по морфемике и словообразованию при выполнении языкового анализа различных видов и в практике правописания.

Объяснять значения фразеологизмов, пословиц и поговорок, афоризмов, крылатых слов (на основе изученного), в том числе с использованием фразеологических словарей русского языка.

Распознавать метафору, олицетворение, эпитет, гиперболу, литоту; понимать их

коммуникативное назначение в художественном тексте и использовать в речи как средство выразительности.

Характеризовать слово с точки зрения сферы его употребления, происхождения, активного и пассивного запаса и стилистической окраски; проводить лексический анализ слов; применять знания по лексике и фразеологии при выполнении языкового анализа различных видов и в речевой практике.

Распознавать омонимию слов разных частей речи; различать лексическую и грамматическую омонимию; понимать особенности употребления омонимов в речи.

Использовать грамматические словари и справочники в речевой практике.

Морфология. Культура речи

Распознавать причастия и деепричастия, наречия, служебные слова (предлоги, союзы, частицы), междометия, звукоподражательные слова и проводить их морфологический анализ: определять общее грамматическое значение, морфологические признаки, синтаксические функции.

Причастие

Характеризовать причастия как особую группу слов. Определять признаки глагола и имени прилагательного в причастии.

Распознавать причастия настоящего и прошедшего времени, действительные и страдательные причастия. Различать и характеризовать полные и краткие формы страдательных причастий. Склонять причастия.

Проводить морфологический анализ причастий, применять это умение в речевой практике.

Составлять словосочетания с причастием в роли зависимого слова. Конструировать причастные обороты. Определять роль причастия в предложении.

Уместно использовать причастия в речи. Различать созвучные причастия и имена прилагательные (*висящий — висячий, горящий — горячий*). Правильно употреблять причастия с суффиксом *-ся*. Правильно устанавливать согласование в словосочетаниях типа *прич. + сущ.*

Правильно ставить ударение в некоторых формах причастий.

Применять правила правописания падежных окончаний и суффиксов причастий; *н* и *ни* в причастиях и отглагольных именах прилагательных; написания гласной перед суффиксом *-ви-* действительных причастий прошедшего времени, перед суффиксом *-ни-* страдательных причастий прошедшего времени; написания *не* с причастиями.

Правильно расставлять знаки препинания в предложениях с причастным оборотом.

Деепричастие

Характеризовать деепричастия как особую группу слов. Определять признаки глагола и наречия в деепричастии.

Распознавать деепричастия совершенного и несовершенного вида.

Проводить морфологический анализ деепричастий, применять это умение в речевой практике.

Конструировать деепричастный оборот. Определять роль деепричастия в предложении.

Уместно использовать деепричастия в речи.

Правильно ставить ударение в деепричастиях.

Применять правила написания гласных в суффиксах деепричастий; правила слитного и раздельного написания *не* с деепричастиями.

Правильно строить предложения с одиночными деепричастиями и деепричастными оборотами.

Правильно расставлять знаки препинания в предложениях с одиночным деепричастием и деепричастным оборотом.

Наречие

Распознавать наречия в речи. Определять общее грамматическое значение наречий; различать разряды наречий по значению; характеризовать особенности словообразования наречий, их синтаксических свойств, роли в речи.

Проводить морфологический анализ наречий, применять это умение в речевой практике.

Соблюдать нормы образования степеней сравнения наречий, произношения наречий,

постановки в них ударения.

Применять правила слитного, раздельного и дефисного написания наречий; написания *н* и *nn* в наречиях на *-о* и *-е*; написания суффиксов *-а* и *-о* наречий с приставками *из-*, *до-*, *с-*, *в-*, *на-*, *за-*; употребления *ь* на конце наречий после шипящих; написания суффиксов наречий *-о* и *-е* после шипящих; написания *е* и *и* в приставках *не-* и *ни-* наречий; слитного и раздельного написания *не* с наречиями.

Слова категории состояния

Определять общее грамматическое значение, морфологические признаки слов категории состояния, характеризовать их синтаксическую функцию и роль в речи.

Служебные части речи

Давать общую характеристику служебных частей речи; объяснять их отличия от самостоятельных частей речи.

Предлог

Характеризовать предлог как служебную часть речи; различать производные и непроизводные предлоги, простые и составные предлоги.

Употреблять предлоги в речи в соответствии с их значением и стилистическими особенностями; соблюдать нормы правописания производных предлогов.

Соблюдать нормы употребления имён существительных и местоимений с предлогами, предлогов *из* — *с*, *в* — *на* в составе словосочетаний; правила правописания производных предлогов.

Проводить морфологический анализ предлогов, применять это умение при выполнении языкового анализа различных видов и в речевой практике.

Союз

Характеризовать союз как служебную часть речи; различать разряды союзов по значению, по строению; объяснять роль союзов в тексте, в том числе как средств связи однородных членов предложения и частей сложного предложения.

Употреблять союзы в речи в соответствии с их значением и стилистическими особенностями; соблюдать нормы правописания союзов, постановки знаков препинания в сложных союзных предложениях, постановки знаков препинания в предложениях с союзом *и*.

Проводить морфологический анализ союзов, применять это умение в речевой практике.

Частица

Характеризовать частицу как служебную часть речи; различать разряды частиц по значению, по составу; объяснять роль частиц в передаче различных оттенков значения в слове и тексте, в образовании форм глагола; понимать интонационные особенности предложений с частицами.

Употреблять частицы в речи в соответствии с их значением и стилистической окраской; соблюдать нормы правописания частиц.

Проводить морфологический анализ частиц, применять это умение в речевой практике.

Междометия и звукоподражательные слова

Характеризовать междометия как особую группу слов, различать группы междометий по значению; объяснять роль междометий в речи. Характеризовать особенности звукоподражательных слов и их употребление в разговорной речи, в художественной литературе.

Проводить морфологический анализ междометий; применять это умение в речевой практике.

Соблюдать пунктуационные нормы оформления предложений с междометиями.

Различать грамматические омонимы.

8 КЛАСС

Общие сведения о языке

Иметь представление о русском языке как одном из славянских языков.

Язык и речь

Создавать устные монологические высказывания объёмом не менее 8 предложений на основе жизненных наблюдений, личных впечатлений, чтения научно-учебной, художественной, научно-популярной и публицистической литературы (монолог-описание,

монолог-рассуждение, монолог-повествование); выступать с научным сообщением.

Участвовать в диалоге на лингвистические темы (в рамках изученного) и темы на основе жизненных наблюдений (объём не менее 6 реплик).

Владеть различными видами аудирования: выборочным, ознакомительным, детальным — научно-учебных, художественных, публицистических текстов различных функционально-смысловых типов речи.

Владеть различными видами чтения: просмотровым, ознакомительным, изучающим, поисковым.

Устно пересказывать прочитанный или прослушанный текст объёмом не менее 140 слов.

Понимать содержание прослушанных и прочитанных научно-учебных, художественных, публицистических текстов различных функционально-смысловых типов речи объёмом не менее 280 слов: подробно, сжато и выборочно передавать в устной и письменной форме содержание прослушанных и прочитанных научно-учебных, художественных, публицистических текстов различных функционально-смысловых типов речи (для подробного изложения объём исходного текста должен составлять не менее 230 слов; для сжатого и выборочного изложения — не менее 260 слов).

Осуществлять выбор языковых средств для создания высказывания в соответствии с целью, темой и коммуникативным замыслом.

Соблюдать в устной речи и на письме нормы современного русского литературного языка, в том числе во время списывания текста объёмом 120—140 слов; словарного диктанта объёмом 30—35 слов; диктанта на основе связного текста объёмом 120—140 слов, составленного с учётом ранее изученных правил правописания (в том числе содержащего изученные в течение четвёртого года обучения орфограммы, пунктограммы и слова с непроверяемыми написаниями); понимать особенности использования мимики и жестов в разговорной речи; объяснять национальную обусловленность норм речевого этикета; соблюдать в устной речи и на письме правила русского речевого этикета.

Текст

Анализировать текст с точки зрения его соответствия основным признакам: наличия темы, главной мысли, грамматической связи предложений, цельности и относительной законченности; указывать способы и средства связи предложений в тексте; анализировать текст с точки зрения его принадлежности к функционально-смысловому типу речи; анализировать языковые средства выразительности в тексте (фонетические, словообразовательные, лексические, морфологические).

Распознавать тексты разных функционально-смысловых типов речи; анализировать тексты разных функциональных разновидностей языка и жанров; применять эти знания при выполнении языкового анализа различных видов и в речевой практике.

Создавать тексты различных функционально-смысловых типов речи с опорой на жизненный и читательский опыт; тексты с опорой на произведения искусства (в том числе сочинения-миниатюры объёмом 7 и более предложений; классные сочинения объёмом не менее 200 слов с учётом стиля и жанра сочинения, характера темы).

Владеть умениями информационной переработки текста: создавать тезисы, конспект; извлекать информацию из различных источников, в том числе из лингвистических словарей и справочной литературы, и использовать её в учебной деятельности.

Представлять сообщение на заданную тему в виде презентации.

Представлять содержание прослушанного или прочитанного научно-учебного текста в виде таблицы, схемы; представлять содержание таблицы, схемы в виде текста.

Редактировать тексты: собственные/созданные другими обучающимися тексты с целью совершенствования их содержания и формы; сопоставлять исходный и отредактированный тексты.

Функциональные разновидности языка

Характеризовать особенности официально-делового стиля (заявление, объяснительная записка, автобиография, характеристика) и научного стиля, основных жанров научного стиля (реферат, доклад на научную тему), выявлять сочетание различных функциональных разновидностей языка в тексте, средства связи предложений в тексте.

Создавать тексты официально-делового стиля (заявление, объяснительная записка,

автобиография, характеристика), публицистических жанров; оформлять деловые бумаги.

Осуществлять выбор языковых средств для создания высказывания в соответствии с целью, темой и коммуникативным замыслом.

Система языка

Синтаксис. Культура речи. Пунктуация

Иметь представление о синтаксисе как разделе лингвистики.

Распознавать словосочетание и предложение как единицы синтаксиса.

Различать функции знаков препинания.

Словосочетание

Распознавать словосочетания по морфологическим свойствам главного слова: именные, глагольные, наречные; определять типы подчинительной связи слов в словосочетании: согласование, управление, примыкание; выявлять грамматическую синонимию словосочетаний.

Применять нормы построения словосочетаний.

Предложение

Характеризовать основные признаки предложения, средства оформления предложения в устной и письменной речи; различать функции знаков препинания.

Распознавать предложения по цели высказывания, эмоциональной окраске, характеризовать их интонационные и смысловые особенности, языковые формы выражения побуждения в побудительных предложениях; использовать в текстах публицистического стиля риторическое восклицание, вопросно-ответную форму изложения.

Распознавать предложения по количеству грамматических основ; различать способы выражения подлежащего, виды сказуемого и способы его выражения. Применять нормы построения простого предложения, использования инверсии; применять нормы согласования сказуемого с подлежащим, в том числе выраженным словосочетанием, сложнокращёнными словами, словами *большинство* — *меньшинство*, количественными сочетаниями. Применять нормы постановки тире между подлежащим и сказуемым.

Распознавать предложения по наличию главных и второстепенных членов, предложения полные и неполные (понимать особенности употребления неполных предложений в диалогической речи, соблюдения в устной речи интонации неполного предложения).

Различать виды второстепенных членов предложения (согласованные и несогласованные определения, приложение как особый вид определения; прямые и косвенные дополнения, виды обстоятельств).

Распознавать односоставные предложения, их грамматические признаки, морфологические средства выражения главных членов; различать виды односоставных предложений (назывное предложение, определённо-личное предложение, неопределённо-личное предложение, обобщённо-личное предложение, безличное предложение); характеризовать грамматические различия односоставных предложений и двусоставных неполных предложений; выявлять синтаксическую синонимию односоставных и двусоставных предложений; понимать особенности употребления односоставных предложений в речи; характеризовать грамматические, интонационные и пунктуационные особенности предложений со словами *да*, *нет*.

Характеризовать признаки однородных членов предложения, средства их связи (союзная и бессоюзная связь); различать однородные и неоднородные определения; находить обобщающие слова при однородных членах; понимать особенности употребления в речи сочетаний однородных членов разных типов.

Применять нормы построения предложений с однородными членами, связанными двойными союзами *не только... но и*, *как... так и*.

Применять нормы постановки знаков препинания в предложениях с однородными членами, связанными попарно, с помощью повторяющихся союзов (*и... и*, *или... или*, *либо... либо*, *ни... ни*, *то... то*); нормы постановки знаков препинания в предложениях с обобщающим словом при однородных членах.

Распознавать простые неосложнённые предложения, в том числе предложения с неоднородными определениями; простые предложения, осложнённые однородными членами, включая предложения с обобщающим словом при однородных членах,

осложнённые обособленными членами, обращением, вводными словами и предложениями, вставными конструкциями, междометиями.

Различать виды обособленных членов предложения, применять нормы обособления согласованных и несогласованных определений (в том числе приложений), дополнений, обстоятельств, уточняющих членов, пояснительных и присоединительных конструкций. Применять нормы постановки знаков препинания в предложениях со сравнительным оборотом; нормы обособления согласованных и несогласованных определений (в том числе приложений), дополнений, обстоятельств, уточняющих членов, пояснительных и присоединительных конструкций; нормы постановки знаков препинания в предложениях с вводными и вставными конструкциями, обращениями и междометиями.

Различать группы вводных слов по значению, различать вводные предложения и вставные конструкции; понимать особенности употребления предложений с вводными словами, вводными предложениями и вставными конструкциями, обращениями и междометиями в речи, понимать их функции; выявлять омонимию членов предложения и вводных слов, словосочетаний и предложений.

Применять нормы построения предложений с вводными словами и предложениями, вставными конструкциями, обращениями (распространёнными и нераспространёнными), междометиями.

Распознавать сложные предложения, конструкции с чужой речью (в рамках изученного).

Проводить синтаксический анализ словосочетаний, синтаксический и пунктуационный анализ предложений; применять знания по синтаксису и пунктуации при выполнении языкового анализа различных видов и в речевой практике.

9 КЛАСС

Общие сведения о языке

Осознавать роль русского языка в жизни человека, государства, общества; понимать внутренние и внешние функции русского языка и уметь рассказать о них.

Язык и речь

Создавать устные монологические высказывания объёмом не менее 80 слов на основе наблюдений, личных впечатлений, чтения научно-учебной, художественной и научно-популярной литературы: монолог-сообщение, монолог-описание, монолог-рассуждение, монолог-повествование; выступать с научным сообщением.

Участвовать в диалогическом и полилогическом общении (побуждение к действию, обмен мнениями, запрос информации, сообщение информации) на бытовые, научно-учебные (в том числе лингвистические) темы (объём не менее 6 реплик).

Владеть различными видами аудирования: выборочным, ознакомительным, детальным — научно-учебных, художественных, публицистических текстов различных функционально-смысловых типов речи.

Владеть различными видами чтения: просмотровым, ознакомительным, изучающим, поисковым.

Устно пересказывать прочитанный или прослушанный текст объёмом не менее 150 слов.

Осуществлять выбор языковых средств для создания высказывания в соответствии с целью, темой и коммуникативным замыслом.

Соблюдать в устной речи и на письме нормы современного русского литературного языка, в том числе во время списывания текста объёмом 140—160 слов; словарного диктанта объёмом 35—40 слов; диктанта на основе связного текста объёмом 140—160 слов, составленного с учётом ранее изученных правил правописания (в том числе содержащего изученные в течение пятого года обучения орфограммы, пунктограммы и слова с непроверяемыми написаниями).

Текст

Анализировать текст: определять и комментировать тему и главную мысль текста; подбирать заголовок, отражающий тему или главную мысль текста.

Устанавливать принадлежность текста к функционально-смысловому типу речи.

Находить в тексте типовые фрагменты — описание, повествование, рассуждение-

доказательство, оценочные высказывания.

Прогнозировать содержание текста по заголовку, ключевым словам, зачину или концовке.

Выявлять отличительные признаки текстов разных жанров.

Создавать высказывание на основе текста: выражать своё отношение к прочитанному или прослушанному в устной и письменной форме.

Создавать тексты с опорой на жизненный и читательский опыт; на произведения искусства (в том числе сочинения-миниатюры объёмом 8 и более предложений или объёмом не менее 6—7 предложений сложной структуры, если этот объём позволяет раскрыть тему, выразить главную мысль); классные сочинения объёмом не менее 250 слов с учётом стиля и жанра сочинения, характера темы.

Владеть умениями информационной переработки текста: выделять главную и второстепенную информацию в тексте; извлекать информацию из различных источников, в том числе из лингвистических словарей и справочной литературы, и использовать её в учебной деятельности.

Представлять сообщение на заданную тему в виде презентации.

Представлять содержание прослушанного или прочитанного научно-учебного текста в виде таблицы, схемы; представлять содержание таблицы, схемы в виде текста.

Подробно и сжато передавать в устной и письменной форме содержание прослушанных и прочитанных текстов различных функционально-смысловых типов речи (для подробного изложения объём исходного текста должен составлять не менее 280 слов; для сжатого и выборочного изложения — не менее 300 слов).

Редактировать собственные/созданные другими обучающимися тексты с целью совершенствования их содержания (проверка фактического материала, начальный логический анализ текста — целостность, связность, информативность).

Функциональные разновидности языка

Характеризовать сферу употребления, функции, типичные ситуации речевого общения, задачи речи, языковые средства, характерные для научного стиля; основные особенности языка художественной литературы; особенности сочетания элементов разговорной речи и разных функциональных стилей в художественном произведении.

Характеризовать разные функционально-смысловые типы речи, понимать особенности их сочетания в пределах одного текста; понимать особенности употребления языковых средств выразительности в текстах, принадлежащих к различным функционально-смысловым типам речи, функциональным разновидностям языка.

Использовать при создании собственного текста нормы построения текстов, принадлежащих к различным функционально-смысловым типам речи, функциональным разновидностям языка, нормы составления тезисов, конспекта, написания реферата.

Составлять тезисы, конспект, писать рецензию, реферат.

Оценивать чужие и собственные речевые высказывания разной функциональной направленности с точки зрения соответствия их коммуникативным требованиям и языковой правильности; исправлять речевые недостатки, редактировать текст.

Выявлять отличительные особенности языка художественной литературы в сравнении с другими функциональными разновидностями языка. Распознавать метафору, олицетворение, эпитет, гиперболу, сравнение.

Система языка

Синтаксис. Культура речи. Пунктуация

Сложносочинённое предложение

Выявлять основные средства синтаксической связи между частями сложного предложения.

Распознавать сложные предложения с разными видами связи, бессоюзные и союзные предложения (сложносочинённые и сложноподчинённые).

Характеризовать сложносочинённое предложение, его строение, смысловое, структурное и интонационное единство частей сложного предложения.

Выявлять смысловые отношения между частями сложносочинённого предложения, интонационные особенности сложносочинённых предложений с разными типами смысловых отношений между частями.

Понимать особенности употребления сложносочинённых предложений в речи.

Понимать основные нормы построения сложносочинённого предложения.

Понимать явления грамматической синонимии сложносочинённых предложений и простых предложений с однородными членами; использовать соответствующие конструкции в речи.

Проводить синтаксический и пунктуационный анализ сложносочинённых предложений.

Применять нормы постановки знаков препинания в сложносочинённых предложениях.

Сложноподчинённое предложение

Распознавать сложноподчинённые предложения, выделять главную и придаточную части предложения, средства связи частей сложноподчинённого предложения.

Различать подчинительные союзы и союзные слова.

Различать виды сложноподчинённых предложений по характеру смысловых отношений между главной и придаточной частями, структуре, синтаксическим средствам связи, выявлять особенности их строения.

Выявлять сложноподчинённые предложения с несколькими придаточными, сложноподчинённые предложения с придаточной частью определительной, изъяснительной и обстоятельственной (места, времени, причины, образа действия, меры и степени, сравнения, условия, уступки, следствия, цели).

Выявлять однородное, неоднородное и последовательное подчинение придаточных частей.

Понимать явления грамматической синонимии сложноподчинённых предложений и простых предложений с обособленными членами; использовать соответствующие конструкции в речи.

Понимать основные нормы построения сложноподчинённого предложения, особенности употребления сложноподчинённых предложений в речи.

Проводить синтаксический и пунктуационный анализ сложноподчинённых предложений.

Применять нормы построения сложноподчинённых предложений и постановки знаков препинания в них.

Бессоюзное сложное предложение

Характеризовать смысловые отношения между частями бессоюзного сложного предложения, интонационное и пунктуационное выражение этих отношений.

Понимать основные грамматические нормы построения бессоюзного сложного предложения, особенности употребления бессоюзных сложных предложений в речи.

Проводить синтаксический и пунктуационный анализ бессоюзных сложных предложений.

Выявлять грамматическую синонимию бессоюзных сложных предложений и союзных сложных предложений, использовать соответствующие конструкции в речи; применять нормы постановки знаков препинания в бессоюзных сложных предложениях.

Сложные предложения с разными видами союзной и бессоюзной связи

Распознавать типы сложных предложений с разными видами связи.

Понимать основные нормы построения сложных предложений с разными видами связи.

Употреблять сложные предложения с разными видами связи в речи.

Проводить синтаксический и пунктуационный анализ сложных предложений с разными видами связи.

Применять правила постановки знаков препинания в сложных предложениях с разными видами связи.

Прямая и косвенная речь

Распознавать прямую и косвенную речь; выявлять синонимию предложений с прямой и косвенной речью.

Уметь цитировать и применять разные способы включения цитат в высказывание.

Применять правила построения предложений с прямой и косвенной речью, при цитировании.

Литература

Изучение литературы в основной школе направлено на достижение обучающимися следующих личностных, метапредметных и предметных результатов освоения учебного предмета.

ЛИЧНОСТНЫЕ РЕЗУЛЬТАТЫ

Личностные результаты освоения рабочей программы по литературе для основного общего образования достигаются в единстве учебной и воспитательной деятельности в соответствии с традиционными российскими социокультурными и духовно-нравственными ценностями, отражёнными в произведениях русской литературы, принятыми в обществе правилами и нормами поведения и способствуют процессам самопознания, самовоспитания и саморазвития, формирования внутренней позиции личности.

Личностные результаты освоения рабочей программы по литературе для основного общего образования должны отражать готовность обучающихся руководствоваться системой позитивных ценностных ориентаций и расширение опыта деятельности на её основе и в процессе реализации основных направлений воспитательной деятельности, в том числе в части:

Гражданского воспитания:

- готовность к выполнению обязанностей гражданина и реализации его прав, уважение прав, свобод и законных интересов других людей;
- активное участие в жизни семьи, образовательной организации, местного сообщества, родного края, страны, в том числе в сопоставлении с ситуациями, отражёнными в литературных произведениях;
- неприятие любых форм экстремизма, дискриминации;
- понимание роли различных социальных институтов в жизни человека;
- представление об основных правах, свободах и обязанностях гражданина, социальных нормах и правилах межличностных отношений в поликультурном и многоконфессиональном обществе, в том числе с опорой на примеры из литературы;
- представление о способах противодействия коррупции;
- готовность к разнообразной совместной деятельности, стремление к взаимопониманию и взаимопомощи, в том числе с опорой на примеры из литературы;
- активное участие в школьном самоуправлении;
- готовность к участию в гуманитарной деятельности (волонтерство; помощь людям, нуждающимся в ней).

Патриотического воспитания:

- осознание российской гражданской идентичности в поликультурном и многоконфессиональном обществе, проявление интереса к познанию родного языка, истории, культуры Российской Федерации, своего края, народов России в контексте изучения произведений русской и зарубежной литературы, а также литератур народов РФ;
- ценностное отношение к достижениям своей Родины – России, к науке, искусству, спорту, технологиям, боевым подвигам и трудовым достижениям народа, в том числе отражённым в художественных произведениях;
- уважение к символам России, государственным праздникам, историческому и природному наследию и памятникам, традициям разных народов, проживающих в родной стране, обращая внимание на их воплощение в литературе.

Духовно-нравственного воспитания:

- ориентация на моральные ценности и нормы в ситуациях нравственного выбора с оценкой поведения и поступков персонажей литературных произведений;
- готовность оценивать своё поведение и поступки, а также поведение и поступки других людей с позиции нравственных и правовых норм с учётом осознания последствий поступков;
- активное неприятие асоциальных поступков, свобода и ответственность личности в условиях индивидуального и общественного пространства.

Эстетического воспитания:

- восприимчивость к разным видам искусства, традициям и творчеству своего и других народов, понимание эмоционального воздействия искусства, в том числе изучаемых литературных произведений;
- осознание важности художественной литературы и культуры как средства коммуникации и самовыражения;
- понимание ценности отечественного и мирового искусства, роли этнических культурных традиций и народного творчества;
- стремление к самовыражению в разных видах искусства.

Физического воспитания, формирования культуры здоровья и эмоционального благополучия:

- осознание ценности жизни с опорой на собственный жизненный и читательский опыт;
- ответственное отношение к своему здоровью и установка на здоровый образ жизни (здоровое питание, соблюдение гигиенических правил, сбалансированный режим занятий и отдыха, регулярная физическая активность);
- осознание последствий и неприятие вредных привычек (употребление алкоголя, наркотиков, курение) и иных форм вреда для физического и психического здоровья, соблюдение правил безопасности, в том числе навыки безопасного поведения в интернет-среде в процессе школьного литературного образования;
- способность адаптироваться к стрессовым ситуациям и меняющимся социальным, информационным и природным условиям, в том числе осмысляя собственный опыт и выстраивая дальнейшие цели;
- умение принимать себя и других, не осуждая;
- умение осознавать эмоциональное состояние себя и других, опираясь на примеры из литературных произведений;
- уметь управлять собственным эмоциональным состоянием;
- сформированность навыка рефлексии, признание своего права на ошибку и такого же права другого человека с оценкой поступков литературных героев.

Трудового воспитания:

- установка на активное участие в решении практических задач (в рамках семьи, школы, города, края) технологической и социальной направленности, способность инициировать, планировать и самостоятельно выполнять такого рода деятельность;
- интерес к практическому изучению профессий и труда различного рода, в том числе на основе применения изучаемого предметного знания и знакомства с деятельностью героев на страницах литературных произведений;
- осознание важности обучения на протяжении всей жизни для успешной профессиональной деятельности и развитие необходимых умений для этого;
- готовность адаптироваться в профессиональной среде;
- уважение к труду и результатам трудовой деятельности, в том числе при изучении произведений русского фольклора и литературы;
- осознанный выбор и построение индивидуальной траектории образования и жизненных планов с учетом личных и общественных интересов и потребностей.

Экологического воспитания:

- ориентация на применение знаний из социальных и естественных наук для решения задач в области окружающей среды, планирования поступков и оценки их возможных последствий для окружающей среды;
- повышение уровня экологической культуры, осознание глобального характера экологических проблем и путей их решения;
- активное неприятие действий, приносящих вред окружающей среде, в том числе сформированное при знакомстве с литературными произведениями, поднимающими экологические проблемы;
- осознание своей роли как гражданина и потребителя в условиях взаимосвязи природной, технологической и социальной сред;
- готовность к участию в практической деятельности экологической направленности.

Ценности научного познания:

- ориентация в деятельности на современную систему научных представлений об основных закономерностях развития человека, природы и общества, взаимосвязях человека с природной и социальной средой с опорой на изученные и самостоятельно прочитанные литературные произведения;
- овладение языковой и читательской культурой как средством познания мира;
- овладение основными навыками исследовательской деятельности с учётом специфики школьного литературного образования;
- установка на осмысление опыта, наблюдений, поступков и стремление совершенствовать пути достижения индивидуального и коллективного благополучия.

Личностные результаты, обеспечивающие адаптацию обучающегося к изменяющимся условиям социальной и природной среды:

- освоение обучающимся социального опыта, основных социальных ролей, соответствующих ведущей деятельности возраста, норм и правил общественного поведения, форм социальной жизни в группах и сообществах, включая семью, группы, сформированные по профессиональной деятельности, а также в рамках социального взаимодействия с людьми из другой культурной среды;
- изучение и оценка социальных ролей персонажей литературных произведений;
- потребность во взаимодействии в условиях неопределённости, открытость опыту и знаниям других;
- в действии в условиях неопределённости, повышение уровня своей компетентности через практическую деятельность, в том числе умение учиться у других людей, осознавать в совместной деятельности новые знания, навыки и компетенции из опыта других;
- в выявлении и связывании образов, необходимость в формировании новых знаний, в том числе формулировать идеи, понятия, гипотезы об объектах и явлениях, в том числе ранее неизвестных, осознавать дефициты собственных знаний и компетентностей, планировать своё развитие;
- умение оперировать основными понятиями, терминами и представлениями в области концепции устойчивого развития;
- анализировать и выявлять взаимосвязи природы, общества и экономики;
- оценивать свои действия с учётом влияния на окружающую среду, достижений целей и преодоления вызовов, возможных глобальных последствий;
- способность осознавать стрессовую ситуацию, оценивать происходящие изменения и их последствия, опираясь на жизненный и читательский опыт;
- воспринимать стрессовую ситуацию как вызов, требующий контрмер;
- оценивать ситуацию стресса, корректировать принимаемые решения и действия;
- формулировать и оценивать риски и последствия, формировать опыт, уметь находить позитивное в произошедшей ситуации;
- быть готовым действовать в отсутствие гарантий успеха.

МЕТАПРЕДМЕТНЫЕ РЕЗУЛЬТАТЫ

К концу обучения у обучающегося формируются следующие универсальные учебные действия.

Универсальные учебные познавательные действия:

1) Базовые логические действия:

- выявлять и характеризовать существенные признаки объектов (художественных и учебных текстов, литературных героев и др.) и явлений (литературных направлений, этапов историко-литературного процесса);
- устанавливать существенный признак классификации и классифицировать литературные объекты по существенному признаку, устанавливать основания для их обобщения и сравнения, определять критерии проводимого анализа;
- с учётом предложенной задачи выявлять закономерности и противоречия в рассматриваемых литературных фактах и наблюдениях над текстом;
- предлагать критерии для выявления закономерностей и противоречий с учётом учебной задачи;
- выявлять дефициты информации, данных, необходимых для решения поставленной

учебной задачи;

- выявлять причинно-следственные связи при изучении литературных явлений и процессов;
- делать выводы с использованием дедуктивных и индуктивных умозаключений, умозаключений по аналогии;
- формулировать гипотезы об их взаимосвязях;
- самостоятельно выбирать способ решения учебной задачи при работе с разными типами текстов (сравнивать несколько вариантов решения, выбирать наиболее подходящий с учётом самостоятельно выделенных критериев).

2) Базовые исследовательские действия:

- формулировать вопросы, фиксирующие разрыв между реальным и желательным состоянием ситуации, объекта, и самостоятельно устанавливать искомое и данное;
- использовать вопросы как исследовательский инструмент познания в литературном образовании;
- формировать гипотезу об истинности собственных суждений и суждений других, аргументировать свою позицию, мнение
- проводить по самостоятельно составленному плану небольшое исследование по установлению особенностей литературного объекта изучения, причинно-следственных связей и зависимостей объектов между собой;
- оценивать на применимость и достоверность информацию, полученную в ходе исследования (эксперимента);
- самостоятельно формулировать обобщения и выводы по результатам проведённого наблюдения, опыта, исследования;
- владеть инструментами оценки достоверности полученных выводов и обобщений;
- прогнозировать возможное дальнейшее развитие событий и их последствия в аналогичных или сходных ситуациях, а также выдвигать предположения об их развитии в новых условиях и контекстах, в том числе в литературных произведениях.

3) Работа с информацией:

- применять различные методы, инструменты и запросы при поиске и отборе литературной и другой информации или данных из источников с учётом предложенной учебной задачи и заданных критериев;
- выбирать, анализировать, систематизировать и интерпретировать литературную и другую информацию различных видов и форм представления;
- находить сходные аргументы (подтверждающие или опровергающие одну и ту же идею, версию) в различных информационных источниках;
- самостоятельно выбирать оптимальную форму представления литературной и другой информации и иллюстрировать решаемые учебные задачи несложными схемами, диаграммами, иной графикой и их комбинациями;
- оценивать надёжность литературной и другой информации по критериям, предложенным учителем или сформулированным самостоятельно;
- эффективно запоминать и систематизировать эту информацию.

Универсальные учебные коммуникативные действия:

1) Общение:

- воспринимать и формулировать суждения, выражать эмоции в соответствии с условиями и целями общения;
- распознавать невербальные средства общения, понимать значение социальных знаков, знать и распознавать предпосылки конфликтных ситуаций, находя аналогии в литературных произведениях, и смягчать конфликты, вести переговоры;
- выражать себя (свою точку зрения) в устных и письменных текстах;
- понимать намерения других, проявлять уважительное отношение к собеседнику и корректно формулировать свои возражения;
- в ходе учебного диалога и/или дискуссии задавать вопросы по существу обсуждаемой темы и высказывать идеи, нацеленные на решение учебной задачи и поддержание благожелательности общения;
- сопоставлять свои суждения с суждениями других участников диалога, обнаруживать различие и сходство позиций;

- публично представлять результаты выполненного опыта (литературоведческого эксперимента, исследования, проекта);
- самостоятельно выбирать формат выступления с учётом задач презентации и особенностей аудитории и в соответствии с ним составлять устные и письменные тексты с использованием иллюстративных материалов.

2) Совместная деятельность:

- использовать преимущества командной (парной, групповой, коллективной) и индивидуальной работы при решении конкретной проблемы на уроках литературы, обосновывать необходимость применения групповых форм взаимодействия при решении поставленной задачи;
- принимать цель совместной учебной деятельности, коллективно строить действия по её достижению: распределять роли, договариваться, обсуждать процесс и результат совместной работы;
- уметь обобщать мнения нескольких людей;
- проявлять готовность руководить, выполнять поручения, подчиняться; планировать организацию совместной работы на уроке литературы и во внеурочной учебной деятельности, определять свою роль (с учётом предпочтений и возможностей всех участников взаимодействия), распределять задачи между членами команды, участвовать в групповых формах работы (обсуждения, обмен мнений, «мозговые штурмы» и иные);
- выполнять свою часть работы, достигать качественного результата по своему направлению, и координировать свои действия с другими членами команды;
- оценивать качество своего вклада в общий результат по критериям, сформулированным понимать намерения других, проявлять уважительное отношение к собеседнику и корректно формулировать свои возражения;
- в ходе учебного диалога и/или дискуссии задавать вопросы по существу обсуждаемой темы и высказывать идеи, нацеленные на решение учебной задачи и поддержание благожелательности общения;
- сопоставлять свои суждения с суждениями других участников диалога, обнаруживать различие и сходство позиций;
- публично представлять результаты выполненного опыта (литературоведческого эксперимента, исследования, проекта);
- самостоятельно выбирать формат выступления с учётом задач презентации и особенностей аудитории и в соответствии с ним составлять устные и письменные тексты с использованием иллюстративных материалов;
- участниками взаимодействия на литературных занятиях;
- сравнивать результаты с исходной задачей и вклад каждого члена команды в достижение результатов, разделять сферу ответственности и проявлять готовность к предоставлению отчёта перед группой.

Универсальные учебные регулятивные действия:

1) Самоорганизация:

- выявлять проблемы для решения в учебных и жизненных ситуациях, анализируя ситуации, изображённые в художественной литературе;
- ориентироваться в различных подходах принятия решений (индивидуальное, принятие решения в группе, принятие решений группой);
- самостоятельно составлять алгоритм решения учебной задачи (или его часть), выбирать способ решения учебной задачи с учётом имеющихся ресурсов и собственных возможностей, аргументировать предлагаемые варианты решений;
- составлять план действий (план реализации намеченного алгоритма решения) и корректировать предложенный алгоритм с учётом получения новых знаний об изучаемом литературном объекте;
- делать выбор и брать ответственность за решение.

2) Самоконтроль:

- владеть способами самоконтроля, самомотивации и рефлексии в школьном

литературном образовании; давать адекватную оценку учебной ситуации и предлагать план её изменения;

- учитывать контекст и предвидеть трудности, которые могут возникнуть при решении учебной задачи, адаптировать решение к меняющимся обстоятельствам;
- объяснять причины достижения (недостижения) результатов деятельности, давать оценку приобретённому опыту, уметь находить позитивное в произошедшей ситуации;
- вносить коррективы в деятельность на основе новых обстоятельств и изменившихся ситуаций, установленных ошибок, возникших трудностей; оценивать соответствие результата цели и условиям.

3) Эмоциональный интеллект:

- развивать способность различать и называть собственные эмоции, управлять ими и эмоциями других;
- выявлять и анализировать причины эмоций;
- ставить себя на место другого человека, понимать мотивы и намерения другого, анализируя примеры из художественной литературы;
- регулировать способ выражения своих эмоций.

4) Принятие себя и других:

- осознанно относиться к другому человеку, его мнению, размышляя над взаимоотношениями литературных героев;
- признавать своё право на ошибку и такое же право другого; принимать себя и других, не осуждая;
- проявлять открытость себе и другим;
- осознавать невозможность контролировать всё вокруг.

ПРЕДМЕТНЫЕ РЕЗУЛЬТАТЫ

5 КЛАСС

1) Иметь начальные представления об общечеловеческой ценности литературы и её роли в воспитании любви к Родине и дружбы между народами Российской Федерации;

2) понимать, что литература – это вид искусства и что художественный текст отличается от текста научного, делового, публицистического;

3) владеть элементарными умениями воспринимать, анализировать, интерпретировать и оценивать прочитанные произведения:

- определять тему и главную мысль произведения, иметь начальные представления о родах и жанрах литературы; характеризовать героев-персонажей, давать их сравнительные характеристики; выявлять элементарные особенности языка художественного произведения, поэтической и прозаической речи;
- понимать смысловое наполнение теоретико-литературных понятий и учиться использовать их в процессе анализа и интерпретации произведений: художественная литература и устное народное творчество; проза и поэзия; художественный образ; литературные жанры (народная сказка, литературная сказка, рассказ, повесть, стихотворение, басня); тема, идея, проблематика; сюжет, композиция; литературный герой (персонаж), речевая характеристика персонажей; портрет, пейзаж, художественная деталь; эпитет, сравнение, метафора, олицетворение; аллегория; ритм, рифма;
- сопоставлять темы и сюжеты произведений, образы персонажей;
- сопоставлять с помощью учителя изученные и самостоятельно прочитанные произведения фольклора и художественной литературы с произведениями других видов искусства (с учётом возраста, литературного развития обучающихся);

4) выразительно читать, в том числе наизусть (не менее 5 поэтических произведений, не выученных ранее), передавая личное отношение к произведению (с учётом литературного развития и индивидуальных особенностей обучающихся);

5) пересказывать прочитанное произведение, используя подробный, сжатый, выборочный пересказ, отвечать на вопросы по прочитанному произведению и с помощью учителя формулировать вопросы к тексту;

6) участвовать в беседе и диалоге о прочитанном произведении, подбирать аргументы

для оценки прочитанного (с учётом литературного развития обучающихся);

7) создавать устные и письменные высказывания разных жанров объемом не менее 70 слов (с учётом литературного развития обучающихся);

8) владеть начальными умениями интерпретации и оценки текстуально изученных произведений фольклора и литературы;

9) осознавать важность чтения и изучения произведений устного народного творчества и художественной литературы для познания мира, формирования эмоциональных и эстетических впечатлений, а также для собственного развития;

10) планировать с помощью учителя собственное досуговое чтение, расширять свой круг чтения, в том числе за счёт произведений современной литературы для детей и подростков;

11) участвовать в создании элементарных учебных проектов под руководством учителя и учиться публично представлять их результаты (с учётом литературного развития обучающихся);

12) владеть начальными умениями использовать словари и справочники, в том числе в электронной форме; пользоваться под руководством учителя электронными библиотеками и другими интернет-ресурсами, соблюдая правила информационной безопасности.

6 КЛАСС

1) Понимать общечеловеческую и духовно-нравственную ценность литературы, осознавать её роль в воспитании любви к Родине и укреплении единства многонационального народа Российской Федерации;

2) понимать особенности литературы как вида словесного искусства, отличать художественный текст от текста научного, делового, публицистического;

3) осуществлять элементарный смысловой и эстетический анализ произведений фольклора и художественной литературы; воспринимать, анализировать, интерпретировать и оценивать прочитанное (с учётом литературного развития обучающихся);

- определять тему и главную мысль произведения, основные вопросы, поднятые автором; указывать родовую и жанровую принадлежность произведения; выявлять позицию героя и авторскую позицию; характеризовать героев-персонажей, давать их сравнительные характеристики; выявлять основные особенности языка художественного произведения, поэтической и прозаической речи;
- понимать сущность теоретико-литературных понятий и учиться использовать их в процессе анализа и интерпретации произведений, оформления собственных оценок и наблюдений: художественная литература и устное народное творчество; проза и поэзия; художественный образ; роды (лирика, эпос), жанры (рассказ, повесть, роман, басня, послание); форма и содержание литературного произведения; тема, идея, проблематика; сюжет, композиция; стадии развития действия: экспозиция, завязка, развитие действия, кульминация, развязка; повествователь, рассказчик, литературный герой (персонаж), лирический герой, речевая характеристика героя; портрет, пейзаж, художественная деталь; юмор, ирония; эпитет, метафора, сравнение; олицетворение, гиперболы; антитеза, аллегория; стихотворный метр (хорей, ямб), ритм, рифма, строфа;
- выделять в произведениях элементы художественной формы и обнаруживать связи между ними;
- сопоставлять произведения, их фрагменты, образы персонажей, сюжеты разных литературных произведений, темы, проблемы, жанры (с учётом возраста и литературного развития обучающихся);
- сопоставлять с помощью учителя изученные и самостоятельно прочитанные произведения художественной литературы с произведениями других видов искусства (живопись, музыка, театр, кино);

4) выразительно читать стихи и прозу, в том числе наизусть (не менее 7 поэтических произведений, не выученных ранее), передавая личное отношение к произведению (с учётом литературного развития, индивидуальных особенностей обучающихся);

5) пересказывать прочитанное произведение, используя подробный, сжатый, выборочный, творческий пересказ, отвечать на вопросы по прочитанному произведению и с

помощью учителя формулировать вопросы к тексту;

6) участвовать в беседе и диалоге о прочитанном произведении, давать аргументированную оценку прочитанному;

7) создавать устные и письменные высказывания разных жанров (объёмом не менее 100 слов), писать сочинение-рассуждение по заданной теме с опорой на прочитанные произведения, аннотацию, отзыв;

8) владеть умениями интерпретации и оценки текстуально изученных произведений фольклора, древнерусской, русской и зарубежной литературы и современных авторов с использованием методов смыслового чтения и эстетического анализа;

9) осознавать важность чтения и изучения произведений устного народного творчества и художественной литературы для познания мира, формирования эмоциональных и эстетических впечатлений, а также для собственного развития;

10) планировать собственное досуговое чтение, обогащать свой круг чтения по рекомендациям учителя, в том числе за счёт произведений современной литературы для детей и подростков;

11) развивать умения коллективной проектной или исследовательской деятельности под руководством учителя и учиться публично представлять полученные результаты;

12) развивать умение использовать словари и справочники, в том числе в электронной форме; пользоваться под руководством учителя электронными библиотеками и другими интернет-ресурсами, соблюдая правила информационной безопасности.

7 КЛАСС

1) Понимать общечеловеческую и духовно-нравственную ценность литературы, осознавать её роль в воспитании любви к Родине и укреплении единства многонационального народа Российской Федерации;

2) понимать специфику литературы как вида словесного искусства, выявлять отличия художественного текста от текста научного, делового, публицистического;

3) проводить смысловой и эстетический анализ произведений фольклора и художественной литературы; воспринимать, анализировать, интерпретировать и оценивать прочитанное (с учётом литературного развития обучающихся), понимать, что в литературных произведениях отражена художественная картина мира:

- анализировать произведение в единстве формы и содержания; определять тему, главную мысль и проблематику произведения, его родовую и жанровую принадлежность; выявлять позицию героя, рассказчика и авторскую позицию, учитывая художественные особенности произведения; характеризовать героев-персонажей, давать их сравнительные характеристики, оценивать систему персонажей; определять особенности композиции и основной конфликт произведения; объяснять своё понимание нравственно-философской, социально-исторической и эстетической проблематики произведений (с учётом литературного развития обучающихся); выявлять основные особенности языка художественного произведения, поэтической и прозаической речи; находить основные образительно-выразительные средства, характерные для творческой манеры писателя, определять их художественные функции;
- понимать сущность и элементарные смысловые функции теоретико-литературных понятий и учиться самостоятельно использовать их в процессе анализа и интерпретации произведений, оформления собственных оценок и наблюдений: художественная литература и устное народное творчество; проза и поэзия; художественный образ; роды (лирика, эпос), жанры (рассказ, повесть, роман, послание, поэма, песня); форма и содержание литературного произведения; тема, идея, проблематика; пафос (героический, патриотический, гражданский и др.); сюжет, композиция, эпиграф; стадии развития действия: экспозиция, завязка, развитие действия, кульминация, развязка; автор, повествователь, рассказчик, литературный герой (персонаж), лирический герой, речевая характеристика героя; портрет, пейзаж, интерьер, художественная деталь; юмор, ирония, сатира; эпитет, метафора, сравнение; олицетворение, гипербола; антитеза, аллегория; анафора; стихотворный метр (хорей, ямб, дактиль, амфибрахий, анапест), ритм, рифма, строфа;

- выделять в произведениях элементы художественной формы и обнаруживать связи между ними;
- сопоставлять произведения, их фрагменты, образы персонажей, сюжеты разных литературных произведений, темы, проблемы, жанры, художественные приёмы, особенности языка;
- сопоставлять изученные и самостоятельно прочитанные произведения художественной литературы с произведениями других видов искусства (живопись, музыка, театр, кино);

4) выразительно читать стихи и прозу, в том числе наизусть (не менее 9 поэтических произведений, не выученных ранее), передавая личное отношение к произведению (с учётом литературного развития, индивидуальных особенностей обучающихся);

5) пересказывать прочитанное произведение, используя различные виды пересказов, отвечать на вопросы по прочитанному произведению и самостоятельно формулировать вопросы к тексту; пересказывать сюжет и вычленять фабулу;

6) участвовать в беседе и диалоге о прочитанном произведении, соотносить собственную позицию с позицией автора, давать аргументированную оценку прочитанному;

7) создавать устные и письменные высказывания разных жанров (объёмом не менее 150 слов), писать сочинение-рассуждение по заданной теме с опорой на прочитанные произведения; под руководством учителя учиться исправлять и редактировать собственные письменные тексты; собирать материал и обрабатывать информацию, необходимую для составления плана, таблицы, схемы, доклада, конспекта, аннотации, эссе, литературно-творческой работы на самостоятельно или под руководством учителя выбранную литературную или публицистическую тему;

8) самостоятельно интерпретировать и оценивать текстуально изученные художественные произведения древнерусской, русской и зарубежной литературы и современных авторов с использованием методов смыслового чтения и эстетического анализа;

9) понимать важность чтения и изучения произведений фольклора и художественной литературы для самостоятельного познания мира, развития собственных эмоциональных и эстетических впечатлений;

10) планировать своё досуговое чтение, обогащать свой круг чтения по рекомендациям учителя и сверстников, в том числе за счёт произведений современной литературы для детей и подростков;

11) участвовать в коллективной и индивидуальной проектной или исследовательской деятельности и публично представлять полученные результаты;

12) развивать умение использовать энциклопедии, словари и справочники, в том числе в электронной форме; самостоятельно пользоваться электронными библиотеками и подбирать проверенные источники в интернет-библиотеках для выполнения учебных задач, соблюдая правила информационной безопасности.

8 КЛАСС

1) Понимать духовно-нравственную ценность литературы, осознавать её роль в воспитании патриотизма и укреплении единства многонационального народа Российской Федерации;

2) понимать специфику литературы как вида словесного искусства, выявлять отличия художественного текста от текста научного, делового, публицистического;

3) проводить самостоятельный смысловой и эстетический анализ произведений художественной литературы; воспринимать, анализировать, интерпретировать и оценивать прочитанное (с учётом литературного развития обучающихся), понимать неоднозначность художественных смыслов, заложенных в литературных произведениях:

- анализировать произведение в единстве формы и содержания; определять тематику и проблематику произведения, его родовую и жанровую принадлежность; выявлять позицию героя, повествователя, рассказчика и авторскую позицию, учитывая художественные особенности произведения и отражённые в нём реалии; характеризовать героев-персонажей, давать их сравнительные характеристики, оценивать систему образов; выявлять особенности композиции и основной конфликт

произведения; характеризовать авторский пафос; выявлять и осмыслять формы авторской оценки героев, событий, характер авторских взаимоотношений с читателем как адресатом произведения; объяснять своё понимание нравственно-философской, социально-исторической и эстетической проблематики произведений (с учётом возраста и литературного развития обучающихся); выявлять языковые особенности художественного произведения, поэтической и прозаической речи; находить основные изобразительно-выразительные средства, характерные для творческой манеры и стиля писателя, определять их художественные функции;

- овладеть сущностью и пониманием смысловых функций теоретико-литературных понятий и самостоятельно использовать их в процессе анализа и интерпретации произведений, оформления собственных оценок и наблюдений: художественная литература и устное народное творчество; проза и поэзия; художественный образ, факт, вымысел; роды (лирика, эпос, драма), жанры (рассказ, повесть, роман, баллада, послание, поэма, песня, сонет, лироэпические (поэма, баллада)); форма и содержание литературного произведения; тема, идея, проблематика; пафос (героический, патриотический, гражданский и др.); сюжет, композиция, эпиграф; стадии развития действия: экспозиция, завязка, развитие действия, кульминация, развязка; конфликт; система образов; автор, повествователь, рассказчик, литературный герой (персонаж), лирический герой, речевая характеристика героя; портрет, пейзаж, интерьер, художественная деталь, символ; юмор, ирония, сатира, сарказм, гротеск; эпитет, метафора, сравнение; олицетворение, гипербола; антитеза, аллегория; анафора; звукопись (аллитерация, ассонанс); стихотворный метр (хорей, ямб, дактиль, амфибрахий, анапест), ритм, рифма, строфа; афоризм;
- рассматривать отдельные изученные произведения в рамках историко-литературного процесса (определять и учитывать при анализе принадлежность произведения к историческому времени, определённому литературному направлению);
- выделять в произведениях элементы художественной формы и обнаруживать связи между ними; определять родо-жанровую специфику изученного художественного произведения;
- сопоставлять произведения, их фрагменты, образы персонажей, литературные явления и факты, сюжеты разных литературных произведений, темы, проблемы, жанры, художественные приёмы, эпизоды текста, особенности языка;
- сопоставлять изученные и самостоятельно прочитанные произведения художественной литературы с произведениями других видов искусства (изобразительное искусство, музыка, театр, балет, кино, фотоискусство, компьютерная графика);

4) выразительно читать стихи и прозу, в том числе наизусть (не менее 11 поэтических произведений, не выученных ранее), передавая личное отношение к произведению (с учётом литературного развития, индивидуальных особенностей обучающихся);

5) пересказывать изученное и самостоятельно прочитанное произведение, используя различные виды пересказов, обстоятельно отвечать на вопросы и самостоятельно формулировать вопросы к тексту; пересказывать сюжет и вычленять фабулу;

6) участвовать в беседе и диалоге о прочитанном произведении, соотносить собственную позицию с позицией автора и позициями участников диалога, давать аргументированную оценку прочитанному;

7) создавать устные и письменные высказывания разных жанров (объёмом не менее 200 слов), писать сочинение-рассуждение по заданной теме с опорой на прочитанные произведения; исправлять и редактировать собственные письменные тексты; собирать материал и обрабатывать информацию, необходимую для составления плана, таблицы, схемы, доклада, конспекта, аннотации, эссе, отзыва, литературно-творческой работы на самостоятельно выбранную литературную или публицистическую тему, применяя различные виды цитирования;

8) интерпретировать и оценивать текстуально изученные и самостоятельно прочитанные художественные произведения древнерусской, классической русской и зарубежной литературы и современных авторов с использованием методов смыслового чтения и эстетического анализа;

9) понимать важность чтения и изучения произведений фольклора и художественной литературы как способа познания мира и окружающей действительности, источника эмоциональных и эстетических впечатлений, а также средства собственного развития;

10) самостоятельно планировать своё досуговое чтение, обогащать свой литературный кругозор по рекомендациям учителя и сверстников, а также проверенных интернет-ресурсов, в том числе за счёт произведений современной литературы;

11) участвовать в коллективной и индивидуальной проектной и исследовательской деятельности и публично представлять полученные результаты;

12) самостоятельно использовать энциклопедии, словари и справочники, в том числе в электронной форме; пользоваться электронными библиотеками и подбирать в Интернете проверенные источники для выполнения учебных задач; применять ИКТ, соблюдая правила информационной безопасности.

9 КЛАСС

1) Понимать духовно-нравственную и культурно-эстетическую ценность литературы, осознавать её роль в формировании гражданственности и патриотизма, уважения к своей Родине и её героической истории, укреплении единства многонационального народа Российской Федерации;

2) понимать специфические черты литературы как вида словесного искусства, выявлять главные отличия художественного текста от текста научного, делового, публицистического;

3) владеть умением самостоятельного смыслового и эстетического анализа произведений художественной литературы (от древнерусской до современной); анализировать литературные произведения разных жанров; воспринимать, анализировать, интерпретировать и оценивать прочитанное (с учётом литературного развития обучающихся), понимать условность художественной картины мира, отражённой в литературных произведениях с учётом неоднозначности заложенных в них художественных смыслов:

- анализировать произведение в единстве формы и содержания; определять тематику и проблематику произведения, его родовую и жанровую принадлежность; выявлять позицию героя, повествователя, рассказчика и авторскую позицию, учитывая художественные особенности произведения и отраженные в нём реалии; характеризовать героев-персонажей, давать их сравнительные характеристики, оценивать систему образов; выявлять особенности композиции и основной конфликт произведения; характеризовать авторский пафос; выявлять и осмысливать формы авторской оценки героев, событий, характер авторских взаимоотношений с читателем как адресатом произведения; объяснять своё понимание нравственно-философской, социально-исторической и эстетической проблематики произведений (с учётом литературного развития обучающихся); выявлять языковые особенности художественного произведения, поэтической и прозаической речи; находить основные изобразительно-выразительные средства, характерные для творческой манеры писателя, определять их художественные функции, выявляя особенности авторского языка и стиля;
- овладеть сущностью и пониманием смысловых функций теоретико-литературных понятий и самостоятельно использовать их в процессе анализа и интерпретации произведений, оформления собственных оценок и наблюдений: художественная литература и устное народное творчество; проза и поэзия; художественный образ, факт, вымысел; литературные направления (классицизм, сентиментализм, романтизм, реализм); роды (лирика, эпос, драма), жанры (рассказ, притча, повесть, роман, комедия, драма, трагедия, баллада, послание, поэма, ода, элегия, песня, отрывок, сонет, лироэпические (поэма, баллада)); форма и содержание литературного произведения; тема, идея, проблематика; пафос (героический, патриотический, гражданский и др.); сюжет, композиция, эпиграф; стадии развития действия: экспозиция, завязка, развитие действия, кульминация, развязка, эпилог; авторское/лирическое отступление; конфликт; система образов; образ автора, повествователь, рассказчик, литературный герой (персонаж), лирический герой, лирический персонаж; речевая характеристика героя; портрет, пейзаж, интерьер,

художественная деталь; символ, подтекст, психологизм; реплика, диалог, монолог; ремарка; юмор, ирония, сатира, сарказм, гротеск; эпитет, метафора, метонимия, сравнение, олицетворение, гиперболы, умолчание, параллелизм; антитеза, аллегория; риторический вопрос, риторическое восклицание; инверсия, анафора, повтор; художественное время и пространство; звукопись (аллитерация, ассонанс); стиль; стихотворный метр (хорей, ямб, дактиль, амфибрахий, анапест), ритм, рифма, строфа; афоризм;

- рассматривать изученные и самостоятельно прочитанные произведения в рамках историко-литературного процесса (определять и учитывать при анализе принадлежность произведения к историческому времени, определённому литературному направлению);
- выявлять связь между важнейшими фактами биографии писателей (в том числе А. С. Грибоедова, А. С. Пушкина, М. Ю. Лермонтова, Н. В. Гоголя) и особенностями исторической эпохи, авторского мировоззрения, проблематики произведений;
- выделять в произведениях элементы художественной формы и обнаруживать связи между ними; определять родо-жанровую специфику изученного и самостоятельно прочитанного художественного произведения;
- сопоставлять произведения, их фрагменты (с учётом внутритекстовых и межтекстовых связей), образы персонажей, литературные явления и факты, сюжеты разных литературных произведений, темы, проблемы, жанры, художественные приёмы, эпизоды текста, особенности языка;
- сопоставлять изученные и самостоятельно прочитанные произведения художественной литературы с произведениями других видов искусства (изобразительное искусство, музыка, театр, балет, кино, фотоискусство, компьютерная графика);

4) выразительно читать стихи и прозу, в том числе наизусть (не менее 12 поэтических произведений, не выученных ранее), передавая личное отношение к произведению (с учётом литературного развития, индивидуальных особенностей обучающихся);

5) пересказывать изученное и самостоятельно прочитанное произведение, используя различные виды устных и письменных пересказов, обстоятельно отвечать на вопросы по прочитанному произведению и самостоятельно формулировать вопросы к тексту; пересказывать сюжет и вычленять фабулу;

6) участвовать в беседе и диалоге о прочитанном произведении, в учебной дискуссии на литературные темы, соотносить собственную позицию с позицией автора и мнениями участников дискуссии, давать аргументированную оценку прочитанному и отстаивать свою точку зрения, используя литературные аргументы;

7) создавать устные и письменные высказывания разных жанров (объёмом не менее 250 слов), писать сочинение-рассуждение по заданной теме с опорой на прочитанные произведения; представлять развёрнутый устный или письменный ответ на проблемный вопрос; исправлять и редактировать собственные и чужие письменные тексты; собирать материал и обрабатывать информацию, необходимую для составления плана, таблицы, схемы, доклада, конспекта, аннотации, эссе, отзыва, рецензии, литературно-творческой работы на самостоятельно выбранную литературную или публицистическую тему, применяя различные виды цитирования;

8) самостоятельно интерпретировать и оценивать текстуально изученные и самостоятельно прочитанные художественные произведения древнерусской, классической русской и зарубежной литературы и современных авторов с использованием методов смыслового чтения и эстетического анализа;

9) понимать важность вдумчивого чтения и изучения произведений фольклора и художественной литературы как способа познания мира и окружающей действительности, источника эмоциональных и эстетических впечатлений, а также средства собственного развития;

10) самостоятельно планировать своё досуговое чтение, обогащать свой литературный кругозор по рекомендациям учителя и сверстников, а также проверенных интернет-ресурсов, в том числе за счёт произведений современной литературы;

11) участвовать в коллективной и индивидуальной проектной и исследовательской

деятельности и уметь публично презентовать полученные результаты;

12) уметь самостоятельно пользоваться энциклопедиями, словарями и справочной литературой, информационно-справочными системами, в том числе в электронной форме; пользоваться каталогами библиотек, библиографическими указателями, системой поиска в Интернете; работать с электронными библиотеками и подбирать в библиотечных фондах и Интернете проверенные источники для выполнения учебных задач; применять ИКТ, соблюдая правила информационной безопасности.

При планировании предметных результатов освоения рабочей программы следует учитывать, что формирование различных умений, навыков, компетенций происходит у разных обучающихся с разной скоростью и в разной степени, что диктует необходимость дифференцированного и индивидуального подхода к ним и применения разных стратегий и создания индивидуальных образовательных траекторий достижения этих результатов.

Иностранный язык (английский)

Изучение английского языка в основной школе направлено на достижение обучающимися личностных, метапредметных и предметных результатов освоения учебного предмета.

ЛИЧНОСТНЫЕ РЕЗУЛЬТАТЫ

Личностные результаты освоения программы основного общего образования достигаются в единстве учебной и воспитательной деятельности Организации в соответствии с традиционными российскими социокультурными и духовно-нравственными ценностями, принятыми в обществе правилами и нормами поведения, и способствуют процессам самопознания, самовоспитания и саморазвития, формирования внутренней позиции личности.

Личностные результаты освоения программы основного общего образования должны отражать готовность обучающихся руководствоваться системой позитивных ценностных ориентаций и расширение опыта деятельности на её основе и в процессе реализации основных направлений воспитательной деятельности, в том числе в части:

Гражданского воспитания:

готовность к выполнению обязанностей гражданина и реализации его прав, уважение прав, свобод и законных интересов других людей;

активное участие в жизни семьи, Организации, местного сообщества, родного края, страны;

неприятие любых форм экстремизма, дискриминации; понимание роли различных социальных институтов в жизни человека;

представление об основных правах, свободах и обязанностях гражданина, социальных нормах и правилах межличностных отношений в поликультурном и многоконфессиональном обществе;

представление о способах противодействия коррупции; готовность к разнообразной совместной деятельности, стремление к взаимопониманию и взаимопомощи, активное участие в школьном самоуправлении;

готовность к участию в гуманитарной деятельности (волонтёрство, помощь людям, нуждающимся в ней).

Патриотического воспитания:

осознание российской гражданской идентичности в поликультурном и многоконфессиональном обществе, проявление интереса к познанию родного языка, истории, культуры Российской Федерации, своего края, народов России;

ценностное отношение к достижениям своей Родины – России, к науке, искусству, спорту, технологиям, боевым подвигам и трудовым достижениям народа;

уважение к символам России, государственным праздникам, историческому и природному наследию и памятникам, традициям разных народов, проживающих в родной стране.

Духовно-нравственного воспитания:

ориентация на моральные ценности и нормы в ситуациях нравственного выбора;
готовность оценивать своё поведение и поступки, поведение и поступки других людей с позиции нравственных и правовых норм с учётом осознания последствий поступков;
активное неприятие асоциальных поступков, свобода и ответственность личности в условиях индивидуального и общественного пространства.

Эстетического воспитания:

восприимчивость к разным видам искусства, традициям и творчеству своего и других народов, понимание эмоционального воздействия искусства; осознание важности художественной культуры как средства коммуникации и самовыражения;

понимание ценности отечественного и мирового искусства, роли этнических культурных традиций и народного творчества;

стремление к самовыражению в разных видах искусства.

Физического воспитания, формирования культуры здоровья и эмоционального благополучия:

осознание ценности жизни;

ответственное отношение к своему здоровью и установка на здоровый образ жизни (здоровое питание, соблюдение гигиенических правил, сбалансированный режим занятий и отдыха, регулярная физическая активность);

осознание последствий и неприятие вредных привычек (употребление алкоголя, наркотиков, курение) и иных форм вреда для физического и психического здоровья;

соблюдение правил безопасности, в том числе навыков безопасного поведения в интернет-среде;

способность адаптироваться к стрессовым ситуациям и меняющимся социальным, информационным и природным условиям, в том числе осмысляя собственный опыт и выстраивая дальнейшие цели;

умение принимать себя и других, не осуждая;

умение осознавать эмоциональное состояние себя и других, умение управлять собственным эмоциональным состоянием;

сформированность навыка рефлексии, признание своего права на ошибку и такого же права другого человека.

Трудового воспитания:

установка на активное участие в решении практических задач (в рамках семьи, Организации, города, края) технологической и социальной направленности, способность инициировать, планировать и самостоятельно выполнять такого рода деятельность;

интерес к практическому изучению профессий и труда различного рода, в том числе на основе применения изучаемого предметного знания;

осознание важности обучения на протяжении всей жизни для успешной профессиональной деятельности и развитие необходимых умений для этого;

готовность адаптироваться в профессиональной среде;

уважение к труду и результатам трудовой деятельности;

осознанный выбор и построение индивидуальной траектории образования и жизненных планов с учётом личных и общественных интересов и потребностей.

Экологического воспитания:

ориентация на применение знаний из социальных и естественных наук для решения задач в области окружающей среды, планирования поступков и оценки их возможных последствий для окружающей среды;

повышение уровня экологической культуры, осознание глобального характера экологических проблем и путей их решения; активное неприятие действий, приносящих вред окружающей среде;

осознание своей роли как гражданина и потребителя в условиях взаимосвязи природной, технологической и социальной сред;

готовность к участию в практической деятельности экологической направленности.

Ценности научного познания:

ориентация в деятельности на современную систему научных представлений об основных закономерностях развития человека, природы и общества, взаимосвязях человека с природной и социальной средой;

овладение языковой и читательской культурой как средством познания мира;

овладение основными навыками исследовательской деятельности, установка на осмысление опыта, наблюдений, поступков и стремление совершенствовать пути достижения индивидуального и коллективного благополучия.

Личностные результаты, обеспечивающие адаптацию обучающегося к изменяющимся условиям социальной и природной среды, включают:

освоение обучающимися социального опыта, основных социальных ролей, соответствующих ведущей деятельности возраста, норм и правил общественного поведения, форм социальной жизни в группах и сообществах, включая семью, группы, сформированные по профессиональной деятельности, а также в рамках социального взаимодействия с людьми из другой культурной среды;

способность обучающихся взаимодействовать в условиях неопределённости, открытость опыту и знаниям других;

способность действовать в условиях неопределённости, повышать уровень своей компетентности через практическую деятельность, в том числе умение учиться у других людей, осознавать в совместной деятельности новые знания, навыки и компетенции из опыта других;

навык выявления и связывания образов, способность формирования новых знаний, в том числе способность формулировать идеи, понятия, гипотезы об объектах и явлениях, в том числе ранее не известных, осознавать дефицит собственных знаний и компетентностей, планировать своё развитие;

умение распознавать конкретные примеры понятия по характерным признакам, выполнять операции в соответствии с определением и простейшими свойствами понятия, конкретизировать понятие примерами, использовать понятие и его свойства при решении задач (далее — оперировать понятиями), а также оперировать терминами и представлениями в области концепции устойчивого развития;

умение анализировать и выявлять взаимосвязи природы, общества и экономики;

умение оценивать свои действия с учётом влияния на окружающую среду, достижений целей и преодоления вызовов, возможных глобальных последствий;

способность обучающихся осознавать стрессовую ситуацию, оценивать происходящие изменения и их последствия;

воспринимать стрессовую ситуацию как вызов, требующий контрмер;

оценивать ситуацию стресса, корректировать принимаемые решения и действия;

формулировать и оценивать риски и последствия, формировать опыт, уметь находить позитивное в произошедшей ситуации;

быть готовым действовать в отсутствие гарантий успеха.

МЕТАПРЕДМЕТНЫЕ РЕЗУЛЬТАТЫ

Метапредметные результаты освоения программы основного общего образования, в том числе адаптированной, должны отражать:

Овладение универсальными учебными познавательными действиями:

1) базовые логические действия:

выявлять и характеризовать существенные признаки объектов (явлений);

устанавливать существенный признак классификации, основания для обобщения и сравнения, критерии проводимого анализа;

с учётом предложенной задачи выявлять закономерности и противоречия в рассматриваемых фактах, данных и наблюдениях;

предлагать критерии для выявления закономерностей и противоречий;

выявлять дефицит информации, данных, необходимых для решения поставленной задачи;

выявлять причинно-следственные связи при изучении явлений и процессов;

делать выводы с использованием дедуктивных и индуктивных умозаключений, умозаключений по аналогии, формулировать гипотезы о взаимосвязях;

самостоятельно выбирать способ решения учебной задачи (сравнивать несколько вариантов решения, выбирать наиболее подходящий с учётом самостоятельно выделенных критериев);

2) базовые исследовательские действия:

использовать вопросы как исследовательский инструмент познания;
формулировать вопросы, фиксирующие разрыв между реальным и желательным состоянием ситуации, объекта, самостоятельно устанавливать искомое и данное;
формулировать гипотезу об истинности собственных суждений и суждений других, аргументировать свою позицию, мнение;
проводить по самостоятельно составленному плану опыт, несложный эксперимент, небольшое исследование по установлению особенностей объекта изучения, причинно-следственных связей и зависимости объектов между собой;
оценивать на применимость и достоверность информацию, полученную в ходе исследования (эксперимента);
самостоятельно формулировать обобщения и выводы по результатам проведённого наблюдения, опыта, исследования, владеть инструментами оценки достоверности полученных выводов и обобщений;
прогнозировать возможное дальнейшее развитие процессов, событий и их последствия в аналогичных или сходных ситуациях, выдвигать предположения об их развитии в новых условиях и контекстах;

3) работа с информацией:

применять различные методы, инструменты и запросы при поиске и отборе информации или данных из источников с учётом предложенной учебной задачи и заданных критериев;
выбирать, анализировать, систематизировать и интерпретировать информацию различных видов и форм представления;
находить сходные аргументы (подтверждающие или опровергающие одну и ту же идею, версию) в различных информационных источниках;
самостоятельно выбирать оптимальную форму представления информации и иллюстрировать решаемые задачи несложными схемами, диаграммами, иной графикой и их комбинациями;
оценивать надёжность информации по критериям, предложенным педагогическим работником или сформулированным самостоятельно;
эффективно запоминать и систематизировать информацию.
Овладение системой универсальных учебных познавательных действий обеспечивает сформированность когнитивных навыков у обучающихся.

Овладение универсальными учебными коммуникативными действиями:

1) общение:

воспринимать и формулировать суждения, выражать эмоции в соответствии с целями и условиями общения;
выражать себя (свою точку зрения) в устных и письменных текстах;
распознавать невербальные средства общения, понимать значение социальных знаков, знать и распознавать предпосылки конфликтных ситуаций и смягчать конфликты, вести переговоры;
понимать намерения других, проявлять уважительное отношение к собеседнику и в корректной форме формулировать свои возражения;
в ходе диалога и(или) дискуссии задавать вопросы по существу обсуждаемой темы и высказывать идеи, нацеленные на решение задачи и поддержание благожелательности общения;
сопоставлять свои суждения с суждениями других участников диалога, обнаруживать различие и сходство позиций;
публично представлять результаты выполненного опыта (эксперимента, исследования, проекта);
самостоятельно выбирать формат выступления с учётом задач презентации и особенностей аудитории и в соответствии с ним составлять устные и письменные тексты с использованием иллюстративных материалов;

2) совместная деятельность:

понимать и использовать преимущества командной и индивидуальной работы при решении конкретной проблемы, обосновывать необходимость применения групповых форм взаимодействия при решении поставленной задачи;

принимать цель совместной деятельности, коллективно строить действия по её достижению: распределять роли, договариваться, обсуждать процесс и результат совместной работы;

уметь обобщать мнения нескольких людей, проявлять готовность руководить, выполнять поручения, подчиняться;

планировать организацию совместной работы, определять свою роль (с учётом предпочтений и возможностей всех участников взаимодействия), распределять задачи между членами команды, участвовать в групповых формах работы (обсуждения, обмен мнениями, мозговые штурмы и иные);

выполнять свою часть работы, достигать качественного результата по своему направлению и координировать свои действия с другими членами команды;

оценивать качество своего вклада в общий продукт по критериям, самостоятельно сформулированным участниками взаимодействия;

сравнивать результаты с исходной задачей и вклад каждого члена команды в достижение результатов, разделять сферу ответственности и проявлять готовность к предоставлению отчёта перед группой.

Овладение системой универсальных учебных коммуникативных действий обеспечивает сформированность социальных навыков и эмоционального интеллекта обучающихся.

Овладение универсальными учебными регулятивными действиями:

1) самоорганизация:

выявлять проблемы для решения в жизненных и учебных ситуациях;

ориентироваться в различных подходах принятия решений (индивидуальное, принятие решения в группе, принятие решений группой);

самостоятельно составлять алгоритм решения задачи (или его часть), выбирать способ решения учебной задачи с учётом имеющихся ресурсов и собственных возможностей, аргументировать предлагаемые варианты решений;

составлять план действий (план реализации намеченного алгоритма решения), корректировать предложенный алгоритм с учётом получения новых знаний об изучаемом объекте;

делать выбор и брать ответственность за решение;

2) самоконтроль:

владеть способами самоконтроля, самомотивации и рефлексии;

давать адекватную оценку ситуации и предлагать план её изменения;

учитывать контекст и предвидеть трудности, которые могут возникнуть при решении учебной задачи, адаптировать решение к меняющимся обстоятельствам;

объяснять причины достижения (недостижения) результатов деятельности, давать оценку приобретённому опыту, уметь находить позитивное в произошедшей ситуации;

вносить коррективы в деятельность на основе новых обстоятельств, изменившихся ситуаций, установленных ошибок, возникших трудностей;

оценивать соответствие результата цели и условиям;

3) эмоциональный интеллект:

различать, называть и управлять собственными эмоциями и эмоциями других;

выявлять и анализировать причины эмоций;

ставить себя на место другого человека, понимать мотивы и намерения другого;

регулировать способ выражения эмоций;

4) принятие себя и других:

осознанно относиться к другому человеку, его мнению; признавать своё право на ошибку и такое же право другого; принимать себя и других, не осуждая;

открытость себе и другим;

осознавать невозможность контролировать всё вокруг.

Овладение системой универсальных учебных регулятивных действий обеспечивает формирование смысловых установок личности (внутренняя позиция личности) и жизненных навыков личности (управления собой, самодисциплины, устойчивого поведения).

ПРЕДМЕТНЫЕ РЕЗУЛЬТАТЫ

Предметные результаты по учебному предмету «Иностранный (английский) язык» предметной области «Иностранные языки» ориентированы на применение знаний, умений и

навыков в учебных ситуациях и реальных жизненных условиях, должны отражать сформированность иноязычной коммуникативной компетенции на допороговом уровне в совокупности её составляющих — речевой, языковой, социокультурной, компенсаторной, метапредметной (учебно-познавательной).

5 КЛАСС

1) Владеть основными видами речевой деятельности:

говорение: *вести разные виды диалогов* (диалог этикетного характера, диалог — побуждение к действию, диалог-расспрос) в рамках тематического содержания речи в стандартных ситуациях неофициального общения с вербальными и/или зрительными опорами, с соблюдением норм речевого этикета, принятого в стране/странах изучаемого языка (до 5 реплик со стороны каждого собеседника);

создавать разные виды монологических высказываний (описание, в том числе характеристика; повествование/сообщение) с вербальными и/или зрительными опорами в рамках тематического содержания речи (объём монологического высказывания — 5-6 фраз); *излагать* основное содержание прочитанного текста с вербальными и/или зрительными опорами (объём — 5-6 фраз); кратко *излагать* результаты выполненной проектной работы (объём — до 6 фраз);

аудирование: *воспринимать на слух и понимать* несложные адаптированные аутентичные тексты, содержащие отдельные незнакомые слова, со зрительными опорами или без опоры с разной глубиной проникновения в их содержание в зависимости от поставленной коммуникативной задачи: с пониманием основного содержания, с пониманием запрашиваемой информации (время звучания текста/текстов для аудирования — до 1 минуты);

смысловое чтение: *читать про себя и понимать* несложные адаптированные аутентичные тексты, содержащие отдельные незнакомые слова, с различной глубиной проникновения в их содержание в зависимости от поставленной коммуникативной задачи: с пониманием основного содержания, с пониманием запрашиваемой информации (объём текста/текстов для чтения — 180-200 слов); *читать про себя* несплошные тексты (таблицы) и *понимать* представленную в них информацию;

письменная речь: *писать* короткие поздравления с праздниками; *заполнять* анкеты и формуляры, сообщая о себе основные сведения, в соответствии с нормами, принятыми в стране/странах изучаемого языка; *писать* электронное сообщение личного характера, соблюдая речевой этикет, принятый в стране/странах изучаемого языка (объём сообщения — до 60 слов);

2) *владеть фонетическими* навыками: *различать на слух и адекватно*, без ошибок, ведущих к сбою коммуникации, *произносить* слова с правильным ударением и фразы с соблюдением их ритмико-интонационных особенностей, в том числе *применять правила* отсутствия фразового ударения на служебных словах; *выразительно читать вслух* небольшие адаптированные аутентичные тексты объёмом до 90 слов, построенные на изученном языковом материале, с соблюдением правил чтения и соответствующей интонацией, демонстрируя понимание содержания текста; *читать* новые слова согласно основным правилам чтения;

владеть орфографическими навыками: *правильно писать* изученные слова;

владеть пунктуационными навыками: *использовать* точку, вопросительный и восклицательный знаки в конце предложения, запятую при перечислении и обращении, апостроф; *пунктуационно правильно оформлять* электронное сообщение личного характера;

3) *распознавать* в звучащем и письменном тексте 675 лексических единиц (слов, словосочетаний, речевых клише) и *правильно употреблять* в устной и письменной речи 625 лексических единиц (включая 500 лексических единиц, освоенных в начальной школе), обслуживающих ситуации общения в рамках отобранного тематического содержания, с соблюдением существующей нормы лексической сочетаемости;

распознавать и употреблять в устной и письменной речи родственные слова, образованные с использованием аффиксации: имена существительные с суффиксами -er/-or, -ist, -sion/-tion; имена прилагательные с суффиксами -ful, -ian/-an; наречия с суффиксом -ly; имена прилагательные, имена существительные и наречия с отрицательным префиксом un-;

распознавать и употреблять в устной и письменной речи изученные синонимы и интернациональные слова;

4) *знать и понимать* особенности структуры простых и сложных предложений английского языка; различных коммуникативных типов предложений английского языка;

распознавать в письменном и звучащем тексте и *употреблять* в устной и письменной речи:

- предложения с несколькими обстоятельствами, следующими в определённом порядке;

- вопросительные предложения (альтернативный и разделительный вопросы в Present/Past/Future Simple Tense);

- глаголы в видо-временных формах действительного залога в изъявительном наклонении в Present Perfect Tense в повествовательных (утвердительных и отрицательных) и вопросительных предложениях;

- имена существительные во множественном числе, в том числе имена существительные, имеющие форму только множественного числа;

- имена существительные с причастиями настоящего и прошедшего времени;

- наречия в положительной, сравнительной и превосходной степенях, образованные по правилу, и исключения;

5) *владеть* социокультурными знаниями и умениями:

- *использовать* отдельные социокультурные элементы речевого поведенческого этикета в стране/странах изучаемого языка в рамках тематического содержания;

- *знать/понимать и использовать* в устной и письменной речи наиболее употребительную лексику, обозначающую фонтовую лексику и реалии страны/стран изучаемого языка в рамках тематического содержания речи;

- *правильно оформлять* адрес, писать фамилии и имена (свои, родственников и друзей) на английском языке (в анкете, формуляре);

- *обладать базовыми знаниями* о социокультурном портрете родной страны и страны/стран изучаемого языка;

- *кратко представлять* Россию и страны/стран изучаемого языка;

6) *владеть* компенсаторными умениями: использовать при чтении и аудировании языковую догадку, в том числе контекстуальную; игнорировать информацию, не являющуюся необходимой для понимания основного содержания прочитанного/прослушанного текста или для нахождения в тексте запрашиваемой информации;

7) участвовать в несложных учебных проектах с использованием материалов на английском языке с применением ИКТ, соблюдая правила информационной безопасности при работе в сети Интернет;

8) использовать иноязычные словари и справочники, в том числе информационно-справочные системы в электронной форме.

6 КЛАСС

1) Владеть основными видами речевой деятельности:

говорение: *вести разные виды диалогов* (диалог этикетного характера, диалог — побуждение к действию, диалог-расспрос) в рамках отобранного тематического содержания речи в стандартных ситуациях неофициального общения с вербальными и/или со зрительными опорами, с соблюдением норм речевого этикета, принятого в стране/странах изучаемого языка (до 5 реплик со стороны каждого собеседника);

создавать разные виды монологических высказываний (описание, в том числе характеристика; повествование/сообщение) с вербальными и/или зрительными опорами в рамках тематического содержания речи (объём монологического высказывания — 7-8 фраз); *излагать* основное содержание прочитанного текста с вербальными и/или зрительными опорами (объём — 7-8 фраз); кратко *излагать* результаты выполненной проектной работы (объём — 7-8 фраз);

аудирование: *воспринимать на слух и понимать* несложные адаптированные аутентичные тексты, содержащие отдельные незнакомые слова, со зрительными опорами или без опоры в зависимости от поставленной коммуникативной задачи: с пониманием основного содержания, с пониманием запрашиваемой информации (время звучания текста/текстов для аудирования — до 1,5 минут);

смысловое чтение: *читать про себя и понимать* несложные адаптированные аутентичные тексты, содержащие отдельные незнакомые слова, с различной глубиной проникновения в их содержание в зависимости от поставленной коммуникативной задачи: с пониманием основного содержания, с пониманием запрашиваемой информации (объём текста/текстов для чтения — 250-300 слов); *читать про себя* неплотные тексты (таблицы) и *понимать* представленную в них информацию; *определять* тему текста по заголовку;

письменная речь: *заполнять* анкеты и формуляры в соответствии с нормами речевого этикета, принятыми в стране/странах изучаемого языка, с указанием личной информации; *писать* электронное сообщение личного характера, соблюдая речевой этикет, принятый в стране/странах изучаемого языка (объём сообщения — до 70 слов); *создавать* небольшое письменное высказывание с опорой на образец, план, ключевые слова, картинку (объём высказывания — до 70 слов);

2) *владеть фонетическими* навыками: *различать на слух и адекватно*, без ошибок, ведущих к сбою коммуникации, *произносить* слова с правильным ударением и фразы с соблюдением их ритмико-интонационных особенностей, в том числе *применять правила* отсутствия фразового ударения на служебных словах; *выразительно читать вслух* небольшие адаптированные аутентичные тексты объёмом до 95 слов, построенные на изученном языковом материале, с соблюдением правил чтения и соответствующей интонацией, демонстрируя понимание содержания текста; *читать* новые слова согласно основным правилам чтения;

владеть орфографическими навыками: *правильно писать* изученные слова;

владеть пунктуационными навыками: *использовать* точку, вопросительный и восклицательный знаки в конце предложения, запятую при перечислении и обращении, апостроф; *пунктуационно правильно оформлять* электронное сообщение личного характера;

3) *распознавать* в звучащем и письменном тексте 800 лексических единиц (слов, словосочетаний, речевых клише) и *правильно употреблять* в устной и письменной речи 750 лексических единиц (включая 650 лексических единиц, освоенных ранее), обслуживающих ситуации общения в рамках тематического содержания, с соблюдением существующей нормы лексической сочетаемости;

распознавать и употреблять в устной и письменной речи родственные слова, образованные с использованием аффиксации: имена существительные с помощью суффикса -ing; имена прилагательные с помощью суффиксов -ing, -less, -ive, -al;

распознавать и употреблять в устной и письменной речи изученные синонимы, антонимы и интернациональные слова;

распознавать и употреблять в устной и письменной речи различные средства связи для обеспечения целостности высказывания;

4) *знать и понимать* особенности структуры простых и сложных предложений английского языка; различных коммуникативных типов предложений английского языка;

распознавать в письменном и звучащем тексте и *употреблять* в устной и письменной речи:

- сложноподчинённые предложения с придаточными определительными с союзными словами who, which, that;

- сложноподчинённые предложения с придаточными времени с союзами for, since;

- предложения с конструкциями as ... as, not so ... as;

- глаголы в видо-временных формах действительного залога в изъявительном наклонении в Present/Past Continuous Tense;

- все типы вопросительных предложений (общий, специальный, альтернативный, разделительный вопросы) в Present/Past Continuous Tense;

- модальные глаголы и их эквиваленты (can/be able to, must/have to, may, should, need);

- слова, выражающие количество (little/a little, few/a few);

- возвратные, неопределённые местоимения some, any и их производные (somebody, anybody; something, anything, etc.) every и производные (everybody, everything, etc.) в повествовательных (утвердительных и отрицательных) и вопросительных предложениях;

- числительные для обозначения дат и больших чисел (100-1000);

5) *владеть* социокультурными знаниями и умениями:

- *использовать* отдельные социокультурные элементы речевого поведенческого этикета

в стране/странах изучаемого языка в рамках тематического содержания речи;

- *знать/понимать и использовать* в устной и письменной речи наиболее употребительную лексику, обозначающую реалии страны/стран изучаемого языка в рамках тематического содержания речи;

- *обладать базовыми знаниями* о социокультурном портрете родной страны и страны/стран изучаемого языка;

- *кратко представлять* Россию и страну/страны изучаемого языка;

б) *владеть* компенсаторными умениями: *использовать* при чтении и аудировании языковую догадку, в том числе контекстуальную; игнорировать информацию, не являющуюся необходимой для понимания основного содержания прочитанного/прослушанного текста или для нахождения в тексте запрашиваемой информации;

7) *участвовать* в несложных учебных проектах с использованием материалов на английском языке с применением ИКТ, соблюдая правила информационной безопасности при работе в сети Интернет;

8) *использовать* иноязычные словари и справочники, в том числе информационно-справочные системы в электронной форме;

9) *достигать* взаимопонимания в процессе устного и письменного общения с носителями иностранного языка, с людьми другой культуры;

10) *сравнивать* (в том числе устанавливать основания для сравнения) объекты, явления, процессы, их элементы и основные функции в рамках изученной тематики.

7 КЛАСС

1) *Владеть* основными видами речевой деятельности:

говорение: *вести разные виды диалогов* (диалог этикетного характера, диалог — побуждение к действию, диалог-расспрос; комбинированный диалог, включающий различные виды диалогов) в рамках тематического содержания речи в стандартных ситуациях неофициального общения с вербальными и/или зрительными опорами, с соблюдением норм речевого этикета, принятого в стране/странах изучаемого языка (до 6 реплик со стороны каждого собеседника);

создавать разные виды монологических высказываний (описание, в том числе характеристика; повествование/сообщение) с вербальными и/или зрительными опорами в рамках тематического содержания речи (объём монологического высказывания — 8-9 фраз); *излагать* основное содержание прочитанного/прослушанного текста с вербальными и/или зрительными опорами (объём — 8-9 фраз); *кратко излагать* результаты выполненной проектной работы (объём — 8-9 фраз);

аудирование: *воспринимать на слух и понимать* несложные аутентичные тексты, содержащие отдельные незнакомые слова, в зависимости от поставленной коммуникативной задачи: с пониманием основного содержания, с пониманием запрашиваемой информации (время звучания текста/текстов для аудирования — до 1,5 минут);

смысловое чтение: *читать про себя и понимать* несложные аутентичные тексты, содержащие отдельные незнакомые слова, с различной глубиной проникновения в их содержание в зависимости от поставленной коммуникативной задачи: с пониманием основного содержания, с пониманием нужной/запрашиваемой информации, с полным пониманием информации, представленной в тексте в эксплицитной/явной форме (объём текста/текстов для чтения — до 350 слов); *читать про себя* несплошные тексты (таблицы, диаграммы) и *понимать* представленную в них информацию; *определять* последовательность главных фактов/событий в тексте;

письменная речь: *заполнять* анкеты и формуляры с указанием личной информации; *писать* электронное сообщение личного характера, соблюдая речевой этикет, принятый в стране/странах изучаемого языка (объём сообщения — до 90 слов); *создавать* небольшое письменное высказывание с опорой на образец, план, ключевые слова, таблицу (объём высказывания — до 90 слов);

2) *владеть фонетическими* навыками: *различать на слух* и адекватно, без ошибок, ведущих к сбою коммуникации, *произносить* слова с правильным ударением и фразы с соблюдением их ритмико-интонационных особенностей, в том числе применять правила

отсутствия фразового ударения на служебных словах; выразительно *читать вслух* небольшие аутентичные тексты объемом до 100 слов, построенные на изученном языковом материале, с соблюдением правил чтения и соответствующей интонацией; читать новые слова согласно основным правилам чтения;

владеть орфографическими навыками: правильно *писать* изученные слова;

владеть пунктуационными навыками: *использовать* точку, вопросительный и восклицательный знаки в конце предложения, запятую при перечислении и обращении, апостроф; пунктуационно правильно *оформлять* электронное сообщение личного характера;

3) *распознавать* в звучащем и письменном тексте 1000 лексических единиц (слов, словосочетаний, речевых клише) и правильно *употреблять* в устной и письменной речи 900 лексических единиц, обслуживающих ситуации общения в рамках тематического содержания, с соблюдением существующей нормы лексической сочетаемости;

распознавать и употреблять в устной и письменной речи родственные слова, образованные с использованием аффиксации:

имена существительные с помощью суффиксов -ness, -ment;

имена прилагательные с помощью суффиксов -ous, -ly;

имена прилагательные и наречия с помощью отрицательных префиксов in-/im-;

сложные имена прилагательные путем соединения основы прилагательного с основой существительного с добавлением суффикса -ed (blue-eyed);

распознавать и употреблять в устной и письменной речи изученные синонимы, антонимы, многозначные слова, интернациональные слова; наиболее частотные фразовые глаголы;

распознавать и употреблять в устной и письменной речи различные средства связи в тексте для обеспечения логичности и целостности высказывания;

4) *знать и понимать* особенности структуры простых и сложных предложений и различных коммуникативных типов предложений английского языка;

распознавать в письменном и звучащем тексте и *употреблять* в устной и письменной речи:

- предложения со сложным дополнением (Complex Object);

- условные предложения реального (Conditional 0, Conditional I) характера;

- предложения с конструкцией to be going to + инфинитив и формы Future Simple Tense и Present Continuous Tense для выражения будущего действия;

- конструкцию used to + инфинитив глагола;

- глаголы в наиболее употребительных формах страдательного залога (Present/Past Simple Passive);

- предлоги, употребляемые с глаголами в страдательном залоге;

- модальный глагол might;

- наречия, совпадающие по форме с прилагательными (fast, high; early);

- местоимения other/another, both, all, one;

- количественные числительные для обозначения больших чисел (до 1 000 000);

5) *владеть* социокультурными знаниями и умениями:

использовать отдельные социокультурные элементы речевого поведенческого этикета, принятые в стране/странах изучаемого языка в рамках тематического содержания;

знать/понимать и использовать в устной и письменной речи наиболее употребительную тематическую фоновую лексику и реалии страны/стран изучаемого языка в рамках тематического содержания речи;

обладать базовыми знаниями о социокультурном портрете и культурном наследии родной страны и страны/стран изучаемого языка;

кратко представлять Россию и страну/страны изучаемого языка;

б) *владеть* компенсаторными умениями: использовать при чтении и аудировании языковую догадку, в том числе контекстуальную; при непосредственном общении — переспрашивать, просить повторить, уточняя значение незнакомых слов; игнорировать информацию, не являющуюся необходимой для понимания основного содержания прочитанного/прослушанного текста или для нахождения в тексте запрашиваемой информации;

7) *участвовать* в несложных учебных проектах с использованием материалов на

английском языке с применением ИКТ, соблюдая правила информационной безопасности при работе в сети Интернет;

8) *использовать* иноязычные словари и справочники, в том числе информационно-справочные системы в электронной форме;

9) *достигать* взаимопонимания в процессе устного и письменного общения с носителями иностранного языка, с людьми другой культуры;

10) *сравнивать* (в том числе устанавливать основания для сравнения) объекты, явления, процессы, их элементы и основные функции в рамках изученной тематики.

8 КЛАСС

1) *Владеть* основными видами речевой деятельности:

говорение: *вести разные виды диалогов* (диалог этикетного характера, диалог — побуждение к действию, диалог — расспрос; комбинированный диалог, включающий различные виды диалогов) в рамках тематического содержания речи в стандартных ситуациях неофициального общения с вербальными и/или зрительными опорами, с соблюдением норм речевого этикета, принятого в стране/странах изучаемого языка (до 7 реплик со стороны каждого собеседника);

создавать разные виды монологических высказываний (описание, в том числе характеристика; повествование/сообщение) с вербальными и/или зрительными опорами в рамках тематического содержания речи (объём монологического высказывания — до 9-10 фраз); *выражать и кратко аргументировать* своё мнение, *излагать* основное содержание прочитанного/ прослушанного текста с вербальными и/или зрительными опорами (объём — 9-10 фраз); *излагать* результаты выполненной проектной работы (объём — 9-10 фраз);

аудирование: *воспринимать на слух и понимать* несложные аутентичные тексты, содержащие отдельные неизученные языковые явления, в зависимости от поставленной коммуникативной задачи: с пониманием основного содержания, с пониманием нужной/интересующей/запрашиваемой информации (время звучания текста/текстов для аудирования — до 2 минут); *прогнозировать* содержание звучащего текста по началу сообщения;

смысловое чтение: *читать про себя и понимать* несложные аутентичные тексты, содержащие отдельные неизученные языковые явления, с различной глубиной проникновения в их содержание в зависимости от поставленной коммуникативной задачи: с пониманием основного содержания, с пониманием нужной/интересующей/запрашиваемой информации, с полным пониманием содержания (объём текста/текстов для чтения — 350-500 слов); *читать несплошные тексты* (таблицы, диаграммы) и *понимать* представленную в них информацию; *определять* последовательность главных фактов/событий в тексте;

письменная речь: *заполнять* анкеты и формуляры, сообщая о себе основные сведения, в соответствии с нормами, принятыми в стране/странах изучаемого языка; *писать* электронное сообщение личного характера, соблюдая речевой этикет, принятый в стране/странах изучаемого языка (объём сообщения — до 110 слов); *создавать* небольшое письменное высказывание с опорой на образец, план, таблицу и/или прочитанный/прослушанный текст (объём высказывания — до 110 слов);

2) *владеть фонетическими* навыками: *различать на слух* и адекватно, без ошибок, ведущих к сбою коммуникации, *произносить* слова с правильным ударением и фразы с соблюдением их ритмико-интонационных особенностей, в том числе *применять правила* отсутствия фразового ударения на служебных словах; *владеть* правилами чтения и выразительно *читать вслух* небольшие тексты объёмом до 110 слов, построенные на изученном языковом материале, с соблюдением правил чтения и соответствующей интонацией, демонстрирующей понимание текста; *читать* новые слова согласно основным правилам чтения;

владеть орфографическими навыками: правильно *писать* изученные слова;

владеть пунктуационными навыками: *использовать* точку, вопросительный и восклицательный знаки в конце предложения, запятую при перечислении и обращении, апостроф; пунктуационно правильно оформлять электронное сообщение личного характера;

3) *распознавать* в звучащем и письменном тексте 1250 лексических единиц (слов, словосочетаний, речевых клише) и правильно *употреблять* в устной и письменной речи

1050 лексических единиц, обслуживающих ситуации общения в рамках тематического содержания, с соблюдением существующих норм лексической сочетаемости;

распознавать и употреблять в устной и письменной речи родственные слова, образованные с использованием аффиксации: имена существительные с помощью суффиксов -ity, -ship, -ance/-ence; имена прилагательные с помощью префикса inter-;

распознавать и употреблять в устной и письменной речи родственные слова, образованные с помощью конверсии (имя существительное от неопределённой формы глагола (to walk — a walk), глагол от имени существительного (a present — to present), имя существительное от прилагательного (rich — the rich);

распознавать и употреблять в устной и письменной речи изученные многозначные слова, синонимы, антонимы; наиболее частотные фразовые глаголы; сокращения и аббревиатуры;

распознавать и употреблять в устной и письменной речи различные средства связи в тексте для обеспечения логичности и целостности высказывания;

4) *знать и понимать* особенностей структуры простых и сложных предложений английского языка; различных коммуникативных типов предложений английского языка;

распознавать в письменном и звучащем тексте и *употреблять* в устной и письменной речи:

- предложения со сложным дополнением (Complex Object);
- все типы вопросительных предложений в Past Perfect Tense;
- повествовательные (утвердительные и отрицательные), вопросительные и побудительные предложения в косвенной речи в настоящем и прошедшем времени;
- согласование времён в рамках сложного предложения;
- согласование подлежащего, выраженного собирательным существительным (family, police), со сказуемым;
- конструкции с глаголами на -ing: to love/hate doing something;
- конструкции, содержащие глаголы-связки to be/to look/to feel/to seem;
- конструкции be/get used to do something; be/get used doing something;
- конструкцию both ... and ...;
- конструкции с глаголами to stop, to remember, to forget (разница в значении to stop doing smth и to stop to do smth);
- глаголы в видо-временных формах действительного залога в изъявительном наклонении (Past Perfect Tense; Present Perfect Continuous Tense, Future-in-the-Past);
- модальные глаголы в косвенной речи в настоящем и прошедшем времени;
- неличные формы глагола (инфинитив, герундий, причастия настоящего и прошедшего времени);
- наречия too — enough;
- отрицательные местоимения no (и его производные nobody, nothing, etc.), none.

5) *владеть* социокультурными знаниями и умениями:

осуществлять межличностное и межкультурное общение, используя знания о национально-культурных особенностях своей страны и страны/стран изучаемого языка и освоив основные социокультурные элементы речевого поведенческого этикета в стране/странах изучаемого языка в рамках тематического содержания речи;

кратко представлять родную страну/малую родину и страну/страны изучаемого языка (культурные явления и события; достопримечательности, выдающиеся люди);

оказывать помощь зарубежным гостям в ситуациях повседневного общения (*объяснить* местонахождение объекта, сообщить возможный маршрут и т. д.);

б) *владеть* компенсаторными умениями: использовать при чтении и аудировании языковую, в том числе контекстуальную, догадку; при непосредственном общении — переспрашивать, просить повторить, уточняя значение незнакомых слов; игнорировать информацию, не являющуюся необходимой для понимания основного содержания прочитанного/прослушанного текста или для нахождения в тексте запрашиваемой информации;

7) *понимать* речевые различия в ситуациях официального и неофициального общения в рамках отобранного тематического содержания и использовать лексико-грамматические средства с их учётом;

8) уметь *рассматривать* несколько вариантов решения коммуникативной задачи в продуктивных видах речевой деятельности (говорении и письменной речи);

9) *участвовать* в несложных учебных проектах с использованием материалов на английском языке с применением ИКТ, соблюдая правила информационной безопасности при работе в сети Интернет;

10) *использовать* иноязычные словари и справочники, в том числе информационно-справочные системы в электронной форме;

11) *достигать* взаимопонимания в процессе устного и письменного общения с носителями иностранного языка, людьми другой культуры;

12) *сравнивать* (в том числе устанавливать основания для сравнения) объекты, явления, процессы, их элементы и основные функции в рамках изученной тематики.

9 КЛАСС

1) *владеть* основными видами речевой деятельности:

говорение: *вести* комбинированный диалог, включающий различные виды диалогов (диалог этикетного характера, диалог-побуждение к действию, диалог-расспрос); диалог-обмен мнениями в рамках тематического содержания речи в стандартных ситуациях неофициального общения с вербальными и/или зрительными опорами или без опор, с соблюдением норм речевого этикета, принятого в стране/странах изучаемого языка (до 6-8 реплик со стороны каждого собеседника);

создавать разные виды монологических высказываний (описание, в том числе характеристика; повествование/сообщение, рассуждение) с вербальными и/или зрительными опорами или без опор в рамках тематического содержания речи (объём монологического высказывания — до 10 - 12 фраз); *излагать* основное содержание прочитанного/прослушанного текста со зрительными и/или вербальными опорами (объём — 10-12 фраз); *излагать* результаты выполненной проектной работы; (объём — 10-12 фраз);

аудирование: *воспринимать на слух и понимать* несложные аутентичные тексты, содержащие отдельные неизученные языковые явления, в зависимости от поставленной коммуникативной задачи: с пониманием основного содержания, с пониманием нужной/интересующей/запрашиваемой информации (время звучания текста/текстов для аудирования — до 2 минут);

смысловое чтение: *читать про себя и понимать* несложные аутентичные тексты, содержащие отдельные неизученные языковые явления, с различной глубиной проникновения в их содержание в зависимости от поставленной коммуникативной задачи: с пониманием основного содержания, с пониманием нужной/интересующей/запрашиваемой информации, с полным пониманием содержания (объём текста/текстов для чтения — 500-600 слов); *читать про себя* неплотные тексты (таблицы, диаграммы) и *понимать* представленную в них информацию; *обобщать* и *оценивать* полученную при чтении информацию;

письменная речь: *заполнять* анкеты и формуляры, сообщая о себе основные сведения, в соответствии с нормами, принятыми в стране/странах изучаемого языка; *писать* электронное сообщение личного характера, соблюдая речевой этикет, принятый в стране/странах изучаемого языка (объём сообщения — до 120 слов); *создавать* небольшое письменное высказывание с опорой на образец, план, таблицу, прочитанный/прослушанный текст (объём высказывания — до 120 слов); *заполнять* таблицу, кратко фиксируя содержание прочитанного/прослушанного текста; *письменно представлять* результаты выполненной проектной работы (объём — 100-120 слов);

2) владеть **фонетическими** навыками: *различать на слух* и адекватно, без ошибок, ведущих к сбою коммуникации, *произносить* слова с правильным ударением и фразы с соблюдением их ритмико-интонационных особенностей, в том числе *применять правила* отсутствия фразового ударения на служебных словах; *владеть* правилами чтения и выразительно *читать вслух* небольшие тексты объёмом до 120 слов, построенные на изученном языковом материале, с соблюдением правил чтения и соответствующей интонацией, демонстрируя понимание содержания текста; *читать* новые слова согласно основным правилам чтения;

владеть орфографическими навыками: правильно *писать* изученные слова;

владеть пунктуационными навыками: *использовать* точку, вопросительный и восклицательный знаки в конце предложения, запятую при перечислении и обращении, апостроф; пунктуационно правильно *оформлять* электронное сообщение личного характера;

3) *распознавать* в звучащем и письменном тексте 1250 лексических единиц (слов, словосочетаний, речевых клише) и правильно *употреблять* в устной и письменной речи 1050 лексических единиц, обслуживающих ситуации общения в рамках тематического содержания, с соблюдением существующих норм лексической сочетаемости;

распознавать и употреблять в устной и письменной речи родственные слова, образованные с использованием аффиксации: имена существительные с помощью суффиксов -ity, -ship, -ance/-ence; имена прилагательные с помощью префикса inter-;

распознавать и употреблять в устной и письменной речи родственные слова, образованные с помощью конверсии (имя существительное от неопределённой формы глагола (to walk — a walk), глагол от имени существительного (a present — to present), имя существительное от прилагательного (rich — the rich);

распознавать и употреблять в устной и письменной речи изученные многозначные слова, синонимы, антонимы; наиболее частотные фразовые глаголы; сокращения и аббревиатуры;

распознавать и употреблять в устной и письменной речи различные средства связи в тексте для обеспечения логичности и целостности высказывания;

4) *знать и понимать* особенности структуры простых и сложных предложений и различных коммуникативных типов предложений английского языка;

распознавать в письменном и звучащем тексте и *употреблять* в устной и письменной речи:

- предложения со сложным дополнением (Complex Object) (I want to have my hair cut.);
- предложения с I wish;
- условные предложения нереального характера (Conditional II);
- конструкцию для выражения предпочтения I prefer .../I'd prefer .../I'd rather ...;
- предложения с конструкцией either ... or, neither ... nor;
- формы страдательного залога Present Perfect Passive;
- порядок следования имён прилагательных (nice long blond hair);

5) *владеть* социокультурными знаниями и умениями:

знать/понимать и использовать в устной и письменной речи наиболее употребительную тематическую фоновую лексику и реалии страны/стран изучаемого языка в рамках тематического содержания речи (основные национальные праздники, обычаи, традиции);

выражать модальные значения, чувства и эмоции;

иметь элементарные представления о различных вариантах английского языка;

обладать базовыми знаниями о социокультурном портрете и культурном наследии родной страны и страны/стран изучаемого языка; *уметь представлять* Россию и страну/страны изучаемого языка; *оказывать помощь* зарубежным гостям в ситуациях повседневного общения;

б) *владеть* компенсаторными умениями: использовать при говорении переспрос; использовать при говорении и письме перифраз/толкование, синонимические средства, описание предмета вместо его названия; при чтении и аудировании — языковую догадку, в том числе контекстуальную; игнорировать информацию, не являющуюся необходимой для понимания основного содержания прочитанного/прослушанного текста или для нахождения в тексте запрашиваемой информации;

7) *уметь рассматривать* несколько вариантов решения коммуникативной задачи в продуктивных видах речевой деятельности (говорении и письменной речи);

8) *участвовать* в несложных учебных проектах с использованием материалов на английском языке с применением ИКТ, соблюдая правила информационной безопасности при работе в сети Интернет;

9) *использовать* иноязычные словари и справочники, в том числе информационно-справочные системы в электронной форме;

10) *достигать взаимопонимания* в процессе устного и письменного общения с носителями иностранного языка, людьми другой культуры;

11) *сравнивать* (в том числе устанавливать основания для сравнения) объекты, явления, процессы, их элементы и основные функции в рамках изученной тематики.

История

Изучение истории в 5 классе направлено на достижение обучающимися личностных, метапредметных и предметных результатов освоения учебного предмета.

ЛИЧНОСТНЫЕ РЕЗУЛЬТАТЫ

К важнейшим **личностным результатам** изучения истории в основной общеобразовательной школе в соответствии с требованиями ФГОС ООО (2021) относятся следующие убеждения и качества:

в сфере *патриотического воспитания*: осознание российской гражданской идентичности в поликультурном и многоконфессиональном обществе, проявление интереса к познанию родного языка, истории, культуры Российской Федерации, своего края, народов России; ценностное отношение к достижениям своей Родины — России, к науке, искусству, спорту, технологиям, боевым подвигам и трудовым достижениям народа; уважение к символам России, государственным праздникам, историческому и природному наследию и памятникам, традициям разных народов, проживающих в родной стране;

в сфере *гражданского воспитания*: осмысление исторической традиции и примеров гражданского служения Отечеству; готовность к выполнению обязанностей гражданина и реализации его прав; уважение прав, свобод и законных интересов других людей; активное участие в жизни семьи, образовательной организации, местного сообщества, родного края, страны; неприятие любых форм экстремизма, дискриминации; неприятие действий, наносящих ущерб социальной и природной среде;

в *духовно-нравственной сфере*: представление о традиционных духовно-нравственных ценностях народов России; ориентация на моральные ценности и нормы современного российского общества в ситуациях нравственного выбора; готовность оценивать свое поведение и поступки, а также поведение и поступки других людей с позиции нравственных и правовых норм с учетом осознания последствий поступков; активное неприятие асоциальных поступков;

в понимании ценности научного познания: осмысление значения истории как знания о развитии человека и общества, о социальном, культурном и нравственном опыте предшествующих поколений; овладение навыками познания и оценки событий прошлого с позиций историзма; формирование и сохранение интереса к истории как важной составляющей современного общественного сознания;

в сфере *эстетического воспитания*: представление о культурном многообразии своей страны и мира; осознание важности культуры как воплощения ценностей общества и средства коммуникации; понимание ценности отечественного и мирового искусства, роли этнических культурных традиций и народного творчества; уважение к культуре своего и других народов;

в формировании ценностного отношения к жизни и здоровью: осознание ценности жизни и необходимости ее сохранения (в том числе — на основе примеров из истории); представление об идеалах гармоничного физического и духовного развития человека в исторических обществах (в античном мире, эпоху Возрождения) и в современную эпоху;

в сфере *трудового воспитания*: понимание на основе знания истории значения трудовой деятельности людей как источника развития человека и общества; представление о разнообразии существовавших в прошлом и современных профессий; уважение к труду и результатам трудовой деятельности человека; определение сферы профессионально-ориентированных интересов, построение индивидуальной траектории образования и жизненных планов;

в сфере *экологического воспитания*: осмысление исторического опыта взаимодействия людей с природной средой; осознание глобального характера экологических проблем современного мира и необходимости защиты окружающей среды; активное неприятие действий, приносящих вред окружающей среде; готовность к участию в практической деятельности экологической направленности.

в сфере адаптации к меняющимся условиям социальной и природной среды: представления об изменениях природной и социальной среды в истории, об опыте адаптации людей к новым жизненным условиям, о значении совместной деятельности для конструктивного ответа на природные и социальные вызовы.

МЕТАПРЕДМЕТНЫЕ РЕЗУЛЬТАТЫ

Метапредметные результаты изучения истории в основной школе выражаются в следующих качествах и действиях.

В сфере универсальных учебных познавательных действий:

владение базовыми логическими действиями: систематизировать и обобщать исторические факты (в форме таблиц, схем); выявлять характерные признаки исторических явлений; раскрывать причинно-следственные связи событий; сравнивать события, ситуации, выявляя общие черты и различия; формулировать и обосновывать выводы;

владение базовыми исследовательскими действиями: определять познавательную задачу; намечать путь ее решения и осуществлять подбор исторического материала, объекта; систематизировать и анализировать исторические факты, осуществлять реконструкцию исторических событий; соотносить полученный результат с имеющимся знанием; определять новизну и обоснованность полученного результата; представлять результаты своей деятельности в различных формах (сообщение, эссе, презентация, реферат, учебный проект и др.);

работа с информацией: осуществлять анализ учебной и внеучебной исторической информации (учебник, тексты исторических источников, научно-популярная литература, интернет-ресурсы и др.) — извлекать информацию из источника; различать виды источников исторической информации; высказывать суждение о достоверности и значении информации источника (по критериям, предложенным учителем или сформулированным самостоятельно).

В сфере универсальных учебных коммуникативных действий:

общение: представлять особенности взаимодействия людей в исторических обществах и современном мире; участвовать в обсуждении событий и личностей прошлого, раскрывать различие и сходство высказываемых оценок; выражать и аргументировать свою точку зрения в устном высказывании, письменном тексте; публично представлять результаты выполненного исследования, проекта; осваивать и применять правила межкультурного взаимодействия в школе и социальном окружении;

осуществление совместной деятельности: осознавать на основе исторических примеров значение совместной работы как эффективного средства достижения поставленных целей; планировать и осуществлять совместную работу, коллективные учебные проекты по истории, в том числе — на региональном материале; определять свое участие в общей работе и координировать свои действия с другими членами команды; оценивать полученные результаты и свой вклад в общую работу.

В сфере универсальных учебных регулятивных действий:

владение приемами самоорганизации своей учебной и общественной работы (выявление проблемы, требующей решения; составление плана действий и определение способа решения);

владение приемами самоконтроля — осуществление самоконтроля, рефлексии и самооценки полученных результатов; способность вносить коррективы в свою работу с учетом установленных ошибок, возникших трудностей.

В сфере эмоционального интеллекта, понимания себя и других:

выявлять на примерах исторических ситуаций роль эмоций в отношениях между людьми;

ставить себя на место другого человека, понимать мотивы действий другого (в исторических ситуациях и окружающей действительности);

регулировать способ выражения своих эмоций с учетом позиций и мнений других участников общения.

ПРЕДМЕТНЫЕ РЕЗУЛЬТАТЫ

5 КЛАСС

1. Знание хронологии, работа с хронологией:

объяснять смысл основных хронологических понятий (век, тысячелетие, до нашей эры, наша эра);

называть даты важнейших событий истории Древнего мира; по дате устанавливать принадлежность события к веку, тысячелетию;

определять длительность и последовательность событий, периодов истории Древнего мира, вести счет лет до нашей эры и нашей эры.

2. Знание исторических фактов, работа с фактами:

указывать (называть) место, обстоятельства, участников, результаты важнейших событий истории Древнего мира;

группировать, систематизировать факты по заданному признаку.

3. Работа с исторической картой:

находить и показывать на исторической карте природные и исторические объекты (расселение человеческих общностей в эпоху первобытности и Древнего мира, территории древнейших цивилизаций и государств, места важнейших исторических событий), используя легенду карты;

устанавливать на основе картографических сведений связь между условиями среды обитания людей и их занятиями.

4. Работа с историческими источниками:

называть и различать основные типы исторических источников (письменные, визуальные, вещественные), приводить примеры источников разных типов;

различать памятники культуры изучаемой эпохи и источники, созданные в последующие эпохи, приводить примеры;

извлекать из письменного источника исторические факты (имена, названия событий, даты и др.); находить в визуальных памятниках изучаемой эпохи ключевые знаки, символы; раскрывать смысл (главную идею) высказывания, изображения.

5. Историческое описание (реконструкция):

характеризовать условия жизни людей в древности;

рассказывать о значительных событиях древней истории, их участниках;

рассказывать об исторических личностях Древнего мира (ключевых моментах их биографии, роли в исторических событиях);

давать краткое описание памятников культуры эпохи первобытности и древнейших цивилизаций.

6. Анализ, объяснение исторических событий, явлений:

раскрывать существенные черты: а) государственного устройства древних обществ; б) положения основных групп населения; в) религиозных верований людей в древности;

сравнивать исторические явления, определять их общие черты;

иллюстрировать общие явления, черты конкретными примерами;

объяснять причины и следствия важнейших событий древней истории.

7. Рассмотрение исторических версий и оценок, определение своего отношения к наиболее значимым событиям и личностям прошлого:

излагать оценки наиболее значительных событий и личностей древней истории, приводимые в учебной литературе;

высказывать на уровне эмоциональных оценок отношение к поступкам людей прошлого, к памятникам культуры.

8. Применение исторических знаний:

раскрывать значение памятников древней истории и культуры, необходимость сохранения их в современном мире;

выполнять учебные проекты по истории Первобытности и Древнего мира (в том числе с привлечением регионального материала), оформлять полученные результаты в форме сообщения, альбома,

6 КЛАСС

1. Знание хронологии, работа с хронологией:

называть даты важнейших событий Средневековья, определять их принадлежность к веку, историческому периоду;

называть этапы отечественной и всеобщей истории Средних веков, их хронологические рамки (периоды Средневековья, этапы становления и развития Русского государства);

устанавливать длительность и синхронность событий истории Руси и всеобщей истории.

2. Знание исторических фактов, работа с фактами:

указывать (называть) место, обстоятельства, участников, результаты важнейших событий отечественной и всеобщей истории эпохи Средневековья;

группировать, систематизировать факты по заданному признаку (составление систематических таблиц).

3. Работа с исторической картой:

находить и показывать на карте исторические объекты, используя легенду карты; давать словесное описание их местоположения;

извлекать из карты информацию о территории, экономических и культурных центрах Руси и других государств в Средние века, о направлениях крупнейших передвижений людей — походов, завоеваний, колонизаций, о ключевых событиях средневековой истории.

4. Работа с историческими источниками:

различать основные виды письменных источников Средневековья (летописи, хроники, законодательные акты, духовная литература, источники личного происхождения);

характеризовать авторство, время, место создания источника;

выделять в тексте письменного источника исторические описания (хода событий, действий людей) и объяснения (причин, сущности, последствий исторических событий);

находить в визуальном источнике и вещественном памятнике ключевые символы, образы;

характеризовать позицию автора письменного и визуального исторического источника.

5. Историческое описание (реконструкция):

рассказывать о ключевых событиях отечественной и всеобщей истории в эпоху Средневековья, их участниках;

составлять краткую характеристику (исторический портрет) известных деятелей отечественной и всеобщей истории средневековой эпохи (известные биографические сведения, личные качества, основные деяния);

рассказывать об образе жизни различных групп населения в средневековых обществах на Руси и в других странах;

представлять описание памятников материальной и художественной культуры изучаемой эпохи.

6. Анализ, объяснение исторических событий, явлений:

раскрывать существенные черты: а) экономических и социальных отношений и политического строя на Руси и в других государствах; б) ценностей, господствовавших в средневековых обществах, представлений средневекового человека о мире;

объяснять смысл ключевых понятий, относящихся к данной эпохе отечественной и всеобщей истории, конкретизировать их на примерах исторических событий, ситуаций;

объяснять причины и следствия важнейших событий отечественной и всеобщей истории эпохи Средневековья: а) находить в учебнике и излагать суждения о причинах и следствиях исторических событий; б) соотносить объяснение причин и следствий событий, представленное в нескольких текстах;

проводить синхронизацию и сопоставление однотипных событий и процессов отечественной и всеобщей истории (по предложенному плану), выделять черты сходства и различия.

7. Рассмотрение исторических версий и оценок, определение своего отношения к наиболее значимым событиям и личностям прошлого:

излагать оценки событий и личностей эпохи Средневековья, приводимые в учебной и научно-популярной литературе, объяснять, на каких фактах они основаны;

высказывать отношение к поступкам и качествам людей средневековой эпохи с учетом исторического контекста и восприятия современного человека.

8. Применение исторических знаний:

объяснять значение памятников истории и культуры Руси и других стран эпохи Средневековья, необходимость сохранения их в современном мире;

выполнять учебные проекты по истории Средних веков (в том числе на региональном материале).

7 КЛАСС

1. Знание хронологии, работа с хронологией:

называть этапы отечественной и всеобщей истории Нового времени, их хронологические рамки;

локализовать во времени ключевые события отечественной и всеобщей истории XVI—XVII вв.; определять их принадлежность к части века (половина, треть, четверть);

устанавливать синхронность событий отечественной и всеобщей истории XVI—XVII вв.

2. Знание исторических фактов, работа с фактами:

указывать (называть) место, обстоятельства, участников, результаты важнейших событий отечественной и всеобщей истории XVI—XVII вв.;

группировать, систематизировать факты по заданному признаку (группировка событий по их принадлежности к историческим процессам, составление таблиц, схем).

3. Работа с исторической картой:

использовать историческую карту как источник информации о границах России и других государств, важнейших исторических событиях и процессах отечественной и всеобщей истории XVI—XVII вв.;

устанавливать на основе карты связи между географическим положением страны и особенностями ее экономического, социального и политического развития.

4. Работа с историческими источниками:

различать виды письменных исторических источников (официальные, личные, литературные и др.);

характеризовать обстоятельства и цель создания источника, раскрывать его информационную ценность;

проводить поиск информации в тексте письменного источника, визуальных и вещественных памятниках эпохи;

сопоставлять и систематизировать информацию из нескольких однотипных источников.

5. Историческое описание (реконструкция):

рассказывать о ключевых событиях отечественной и всеобщей истории XVI—XVII вв., их участниках;

составлять краткую характеристику известных персоналий отечественной и всеобщей истории XVI—XVII вв. (ключевые факты биографии, личные качества, деятельность);

рассказывать об образе жизни различных групп населения в России и других странах в раннее Новое время;

представлять описание памятников материальной и художественной культуры изучаемой эпохи.

6. Анализ, объяснение исторических событий, явлений:

раскрывать существенные черты: а) экономического, социального и политического развития России и других стран в XVI—XVII вв.; б) европейской реформации; в) новых веяний в духовной жизни общества, культуре; г) революций XVI—XVII вв. в европейских странах;

объяснять смысл ключевых понятий, относящихся к данной эпохе отечественной и всеобщей истории, конкретизировать их на примерах исторических событий, ситуаций;

объяснять причины и следствия важнейших событий отечественной и всеобщей истории XVI—XVII вв.: а) выявлять в историческом тексте и излагать суждения о причинах и следствиях событий; б) систематизировать объяснение причин и следствий событий, представленное в нескольких текстах;

проводить сопоставление однотипных событий и процессов отечественной и всеобщей истории: а) раскрывать повторяющиеся черты исторических ситуаций; б) выделять черты сходства и различия.

7. Рассмотрение исторических версий и оценок, определение своего отношения к наиболее значимым событиям и личностям прошлого:

излагать альтернативные оценки событий и личностей отечественной и всеобщей истории XVI—XVII вв., представленные в учебной литературе; объяснять, на чем

основываются отдельные мнения;

выражать отношение к деятельности исторических личностей XVI—XVII вв. с учетом обстоятельств изучаемой эпохи и в современной шкале ценностей.

8. Применение исторических знаний:

раскрывать на примере перехода от средневекового общества к обществу Нового времени, как меняются со сменой исторических эпох представления людей о мире, системы общественных ценностей;

объяснять значение памятников истории и культуры России и других стран XVI—XVII вв. для времени, когда они появились, и для современного общества;

выполнять учебные проекты по отечественной и всеобщей истории XVI—XVII вв. (в том числе на региональном материале).

8 КЛАСС

1. Знание хронологии, работа с хронологией:

называть даты важнейших событий отечественной и всеобщей истории XVIII в.; определять их принадлежность к историческому периоду, этапу;

устанавливать синхронность событий отечественной и всеобщей истории XVIII в.

2. Знание исторических фактов, работа с фактами:

указывать (называть) место, обстоятельства, участников, результаты важнейших событий отечественной и всеобщей истории XVIII в.;

группировать, систематизировать факты по заданному признаку (по принадлежности к историческим процессам и др.); составлять систематические таблицы, схемы.

3. Работа с исторической картой:

выявлять и показывать на карте изменения, произошедшие в результате значительных социально-экономических и политических событий и процессов отечественной и всеобщей истории XVIII в.

4. Работа с историческими источниками:

различать источники официального и личного происхождения, публицистические произведения (называть их основные виды, информационные особенности);

объяснять назначение исторического источника, раскрывать его информационную ценность;

извлекать, сопоставлять и систематизировать информацию о событиях отечественной и всеобщей истории XVIII в. из взаимодополняющих письменных, визуальных и вещественных источников.

5. Историческое описание (реконструкция):

рассказывать о ключевых событиях отечественной и всеобщей истории XVIII в., их участниках;

составлять характеристику (исторический портрет) известных деятелей отечественной и всеобщей истории XVIII в. на основе информации учебника и дополнительных материалов;

составлять описание образа жизни различных групп населения в России и других странах в XVIII в.;

представлять описание памятников материальной и художественной культуры изучаемой эпохи (в виде сообщения, аннотации).

6. Анализ, объяснение исторических событий, явлений:

раскрывать существенные черты: а) экономического, социального и политического развития России и других стран в XVIII в.; б) изменений, происшедших в XVIII в. в разных сферах жизни российского общества; в) промышленного переворота в европейских странах; г) абсолютизма как формы правления; д) идеологии Просвещения; е) революций XVIII в.; ж) внешней политики Российской империи в системе международных отношений рассматриваемого периода;

объяснять смысл ключевых понятий, относящихся к данной эпохе отечественной и всеобщей истории, конкретизировать их на примерах исторических событий, ситуаций;

объяснять причины и следствия важнейших событий отечественной и всеобщей истории XVIII в.: а) выявлять в историческом тексте суждения о причинах и следствиях событий; б) систематизировать объяснение причин и следствий событий, представленное в нескольких текстах;

проводить сопоставление однотипных событий и процессов отечественной и всеобщей истории XVIII в.: а) раскрывать повторяющиеся черты исторических ситуаций; б) выделять черты сходства и различия.

7. Рассмотрение исторических версий и оценок, определение своего отношения к наиболее значимым событиям и личностям прошлого:

анализировать высказывания историков по спорным вопросам отечественной и всеобщей истории XVIII в. (выявлять обсуждаемую проблему, мнение автора, приводимые аргументы, оценивать степень их убедительности);

различать в описаниях событий и личностей XVIII в. ценностные категории, значимые для данной эпохи (в том числе для разных социальных слоев), выражать свое отношение к ним.

8. Применение исторических знаний:

раскрывать (объяснять), как сочетались в памятниках культуры России XVIII в. европейские влияния и национальные традиции, показывать на примерах;

выполнять учебные проекты по отечественной и всеобщей истории XVIII в. (в том числе на региональном материале).

9 КЛАСС

1. Знание хронологии, работа с хронологией:

называть даты (хронологические границы) важнейших событий и процессов отечественной и всеобщей истории XIX — начала XX в.; выделять этапы (периоды) в развитии ключевых событий и процессов;

выявлять синхронность / асинхронность исторических процессов отечественной и всеобщей истории XIX — начала XX в.;

определять последовательность событий отечественной и всеобщей истории XIX — начала XX в. на основе анализа причинно-следственных связей.

2. Знание исторических фактов, работа с фактами:

характеризовать место, обстоятельства, участников, результаты важнейших событий отечественной и всеобщей истории XIX — начала XX в.;

группировать, систематизировать факты по самостоятельно определяемому признаку (хронологии, принадлежности к историческим процессам, типологическим основаниям и др.);

составлять систематические таблицы.

3. Работа с исторической картой:

выявлять и показывать на карте изменения, произошедшие в результате значительных социально-экономических и политических событий и процессов отечественной и всеобщей истории XIX — начала XX в.;

определять на основе карты влияние географического фактора на развитие различных сфер жизни страны (группы стран).

4. Работа с историческими источниками:

представлять в дополнение к известным ранее видам письменных источников особенности таких материалов, как произведения общественной мысли, газетная публицистика, программы политических партий, статистические данные;

определять тип и вид источника (письменного, визуального); выявлять принадлежность источника определенному лицу, социальной группе, общественному течению и др.;

извлекать, сопоставлять и систематизировать информацию о событиях отечественной и всеобщей истории XIX — начала XX в. из разных письменных, визуальных и вещественных источников;

различать в тексте письменных источников факты и интерпретации событий прошлого.

5. Историческое описание (реконструкция):

представлять развернутый рассказ о ключевых событиях отечественной и всеобщей истории XIX — начала XX в. с использованием визуальных материалов (устно, письменно в форме короткого эссе, презентации);

составлять развернутую характеристику исторических личностей XIX — начала XX в. с описанием и оценкой их деятельности (сообщение, презентация, эссе);

составлять описание образа жизни различных групп населения в России и других странах в XIX — начале XX в., показывая изменения, происшедшие в течение рассматриваемого периода;

представлять описание памятников материальной и художественной культуры изучаемой эпохи, их назначения, использованных при их создании технических и художественных приемов и др.

б. Анализ, объяснение исторических событий, явлений:

раскрывать существенные черты: а) экономического, социального и политического развития России и других стран в XIX — начале XX в.; б) процессов модернизации в мире и России; в) масштабных социальных движений и революций в рассматриваемый период; г) международных отношений рассматриваемого периода и участия в них России;

объяснять смысл ключевых понятий, относящихся к данной эпохе отечественной и всеобщей истории; соотносить общие понятия и факты;

объяснять причины и следствия важнейших событий отечественной и всеобщей истории XIX — начала XX в.: а) выявлять в историческом тексте суждения о причинах и следствиях событий; б) систематизировать объяснение причин и следствий событий, представленное в нескольких текстах; в) определять и объяснять свое отношение к существующим трактовкам причин и следствий исторических событий;

проводить сопоставление однотипных событий и процессов отечественной и всеобщей истории XIX — начала XX в.: а) указывать повторяющиеся черты исторических ситуаций; б) выделять черты сходства и различия; в) раскрывать, чем объяснялось своеобразие ситуаций в России, других странах.

7. Рассмотрение исторических версий и оценок, определение своего отношения к наиболее значимым событиям и личностям прошлого:

сопоставлять высказывания историков, содержащие разные мнения по спорным вопросам отечественной и всеобщей истории XIX — начала XX в., объяснять, что могло лежать в их основе;

оценивать степень убедительности предложенных точек зрения, формулировать и аргументировать свое мнение;

объяснять, какими ценностями руководствовались люди в рассматриваемую эпоху (на примерах конкретных ситуаций, персоналий), выразить свое отношение к ним.

8. Применение исторических знаний:

распознавать в окружающей среде, в том числе в родном городе, регионе памятники материальной и художественной культуры XIX — начала XX в., объяснять, в чем заключалось их значение для времени их создания и для современного общества;

выполнять учебные проекты по отечественной и всеобщей истории XIX — начала XX в. (в том числе на региональном материале);

объяснять, в чем состоит наследие истории XIX — начала XX в. для России, других стран мира, высказывать и аргументировать свое отношение к культурному наследию в общественных обсуждениях.

Обществознание

Личностные и метапредметные результаты представлены с учётом особенностей преподавания обществознания в основной школе.

Планируемые предметные результаты и содержание учебного предмета распределены по годам обучения с учётом входящих в курс содержательных модулей (разделов) и требований к результатам освоения основной образовательной программы, представленных в Федеральном государственном образовательном стандарте основного общего образования, а также с учётом Примерной программы воспитания. Содержательные модули (разделы) охватывают знания об обществе и человеке в целом, знания всех основных сфер жизни общества и знание основ российского права. Представленный в программе вариант распределения модулей (разделов) по годам обучения является одним из возможных.

Научным сообществом и представителями высшей школы предлагается такое распределение содержания, при котором модуль (раздел) «Основы российского права»

замыкает изучение курса в основной школе.

ЛИЧНОСТНЫЕ РЕЗУЛЬТАТЫ

Личностные результаты воплощают традиционные российские социокультурные и духовно-нравственные ценности, принятые в обществе нормы поведения, отражают готовность обучающихся руководствоваться ими в жизни, во взаимодействии с другими людьми, при принятии собственных решений. Они достигаются в единстве учебной и воспитательной деятельности в процессе развития у обучающихся установки на решение практических задач социальной направленности и опыта конструктивного социального поведения по основным направлениям воспитательной деятельности, в том числе в части:

Гражданского воспитания:

готовность к выполнению обязанностей гражданина и реализации его прав, уважение прав, свобод и законных интересов других людей; активное участие в жизни семьи, образовательной организации, местного сообщества, родного края, страны; неприятие любых форм экстремизма, дискриминации; понимание роли различных социальных институтов в жизни человека; представление об основных правах, свободах и обязанностях гражданина, социальных нормах и правилах межличностных отношений в поликультурном и многоконфессиональном обществе; представление о способах противодействия коррупции; готовность к разнообразной созидательной деятельности, стремление к взаимопониманию и взаимопомощи; активное участие в школьном самоуправлении; готовность к участию в гуманитарной деятельности (волонтёрство, помощь людям, нуждающимся в ней).

Патриотического воспитания:

осознание российской гражданской идентичности в поликультурном и многоконфессиональном обществе; проявление интереса к познанию родного языка, истории, культуры Российской Федерации, своего края, народов России; ценностное отношение к достижениям своей Родины — России, к науке, искусству, спорту, технологиям, боевым подвигам и трудовым достижениям народа; уважение к символам России, государственным праздникам; историческому, природному наследию и памятникам, традициям разных народов, проживающих в родной стране.

Духовно-нравственного воспитания:

ориентация на моральные ценности и нормы в ситуациях нравственного выбора; готовность оценивать своё поведение и поступки, поведение и поступки других людей с позиции нравственных и правовых норм с учётом осознания последствий поступков; активное неприятие асоциальных поступков; свобода и ответственность личности в условиях индивидуального и общественного пространства.

Физического воспитания, формирования культуры здоровья и эмоционального благополучия:

осознание ценности жизни; ответственное отношение к своему здоровью и установка на здоровый образ жизни; осознание последствий и неприятие вредных привычек (употребление алкоголя, наркотиков, курение) и иных форм вреда для физического и психического здоровья; соблюдение правил безопасности, в том числе навыки безопасного поведения в интернет-среде;

способность адаптироваться к стрессовым ситуациям и меняющимся социальным, информационным и природным условиям, в том числе осмысляя собственный опыт и выстраивая дальнейшие цели;

умение принимать себя и других, не осуждая;

сформированность навыков рефлексии, признание своего права на ошибку и такого же права другого человека.

Трудового воспитания:

установка на активное участие в решении практических задач (в рамках семьи, образовательной организации, города, края) технологической и социальной направленности, способность инициировать, планировать и самостоятельно выполнять такого рода деятельность; интерес к практическому изучению профессий и труда различного рода, в том числе на основе применения изучаемого предметного знания; осознание важности обучения на протяжении всей жизни для успешной профессиональной деятельности и развитие необходимых умений для этого; уважение к труду и результатам трудовой деятельности; осознанный выбор и построение индивидуальной траектории образования и жизненных

планов с учётом личных и общественных интересов и потребностей.

Экологического воспитания:

ориентация на применение знаний из социальных и естественных наук для решения задач в области окружающей среды, планирования поступков и оценка возможных последствий своих действий для окружающей среды; повышение уровня экологической культуры, осознание глобального характера экологических проблем и путей их решения; активное неприятие действий, приносящих вред окружающей среде; осознание своей роли как гражданина и потребителя в условиях взаимосвязи природной, технологической и социальной сред; готовность к участию в практической деятельности экологической направленности.

Ценности научного познания:

ориентация в деятельности на современную систему научных представлений об основных закономерностях развития человека, природы и общества, о взаимосвязях человека с природной и социальной средой; овладение языковой и читательской культурой как средством познания мира; овладение основными навыками исследовательской деятельности; установка на осмысление опыта, наблюдений, поступков и стремление совершенствовать пути достижения индивидуального и коллективного благополучия.

Личностные результаты, обеспечивающие адаптацию обучающегося к изменяющимся условиям социальной и природной среды:

освоение обучающимися социального опыта, основных социальных ролей, соответствующих ведущей деятельности возраста, норм и правил общественного поведения, форм социальной жизни в группах и сообществах, включая семью, группы, сформированные по профессиональной деятельности, а также в рамках социального взаимодействия с людьми из другой культурной среды;

способность обучающихся во взаимодействии в условиях неопределённости, открытость опыту и знаниям других;

способность действовать в условиях неопределённости, открытость опыту и знаниям других, повышать уровень своей компетентности через практическую деятельность, в том числе умение учиться у других людей; осознавать в совместной деятельности новые знания, навыки и компетенции из опыта других; навык выявления и связывания образов, способность формирования новых знаний, в том числе способность формулировать идеи, понятия, гипотезы об объектах и явлениях, в том числе ранее неизвестных, осознавать дефицит собственных знаний и компетентностей, планировать своё развитие;

навык выявления и связывания образов, способность формирования новых знаний, в том числе способность формулировать идеи, понятия, гипотезы об объектах и явлениях, в том числе ранее неизвестных, осознавать дефицит собственных знаний и компетентностей, планировать своё развитие;

умение распознавать конкретные примеры понятия по характерным признакам, выполнять операции в соответствии с определением и простейшими свойствами понятия, конкретизировать понятие примерами, использовать понятие и его свойства при решении задач (далее — оперировать понятиями), а также оперировать терминами и представлениями в области концепции устойчивого развития;

умение анализировать и выявлять взаимосвязи природы, общества и экономики;

умение оценивать свои действия с учётом влияния на окружающую среду, достижений целей и преодоления вызовов, возможных глобальных последствий;

способность обучающихся осознавать стрессовую ситуацию, оценивать происходящие изменения и их последствия; воспринимать стрессовую ситуацию как вызов, требующий контрмер; оценивать ситуацию стресса, корректировать принимаемые решения и действия; формулировать и оценивать риски и последствия, формировать опыт, уметь находить позитивное в произошедшей ситуации; быть готовым действовать в отсутствие гарантий успеха.

МЕТАПРЕДМЕТНЫЕ РЕЗУЛЬТАТЫ

Метапредметные результаты освоения основной образовательной программы, формируемые при изучении обществознания:

1. Овладение универсальными учебными познавательными действиями

Базовые логические действия:

выявлять и характеризовать существенные признаки социальных явлений и процессов; устанавливать существенный признак классификации социальных фактов, основания для их обобщения и сравнения, критерии проводимого анализа; с учётом предложенной задачи выявлять закономерности и противоречия в рассматриваемых фактах, данных и наблюдениях; предлагать критерии для выявления закономерностей и противоречий; выявлять дефицит информации, данных, необходимых для решения поставленной задачи; выявлять причинно-следственные связи при изучении явлений и процессов; делать выводы с использованием дедуктивных и индуктивных умозаключений, умозаключений по аналогии, формулировать гипотезы о взаимосвязях; самостоятельно выбирать способ решения учебной задачи (сравнивать несколько вариантов решения, выбирать наиболее подходящий с учётом самостоятельно выделенных критериев).

Базовые исследовательские действия:

использовать вопросы как исследовательский инструмент познания; формулировать вопросы, фиксирующие разрыв между реальным и желательным состоянием ситуации, объекта, самостоятельно устанавливать искомое и данное; формулировать гипотезу об истинности собственных суждений и суждений других, аргументировать свою позицию, мнение; проводить по самостоятельно составленному плану небольшое исследование по установлению особенностей объекта изучения, причинно-следственных связей и зависимостей объектов между собой; оценивать на применимость и достоверность информацию, полученную в ходе исследования; самостоятельно формулировать обобщения и выводы по результатам проведённого наблюдения, исследования, владеть инструментами оценки достоверности полученных выводов и обобщений; прогнозировать возможное дальнейшее развитие процессов, событий и их последствия в аналогичных или сходных ситуациях, выдвигать предположения об их развитии в новых условиях и контекстах.

Работа с информацией:

применять различные методы, инструменты и запросы при поиске и отборе информации или данных из источников с учётом предложенной учебной задачи и заданных критериев; выбирать, анализировать, систематизировать и интерпретировать информацию различных видов и форм представления; находить сходные аргументы (подтверждающие или опровергающие одну и ту же идею, версию) в различных информационных источниках; самостоятельно выбирать оптимальную форму представления информации; оценивать надёжность информации по критериям, предложенным педагогическим работником или сформулированным самостоятельно; эффективно запоминать и систематизировать информацию.

2. Владение универсальными учебными коммуникативными действиями

Общение:

воспринимать и формулировать суждения, выражать эмоции в соответствии с целями и условиями общения; выражать себя (свою точку зрения) в устных и письменных текстах; распознавать невербальные средства общения, понимать значение социальных знаков, знать и распознавать предпосылки конфликтных ситуаций и смягчать конфликты, вести переговоры; понимать намерения других, проявлять уважительное отношение к собеседнику и в корректной форме формулировать свои возражения; в ходе диалога и (или) дискуссии задавать вопросы по существу обсуждаемой темы и высказывать идеи, нацеленные на решение задачи и поддержание благожелательности общения;

сопоставлять свои суждения с суждениями других участников диалога, обнаруживать различие и сходство позиций;

публично представлять результаты выполненного исследования, проекта;

самостоятельно выбирать формат выступления с учётом задач презентации и особенностей аудитории и в соответствии с ним составлять устные и письменные тексты с использованием иллюстративных материалов.

Совместная деятельность:

понимать и использовать преимущества командной и индивидуальной работы при решении конкретной проблемы, обосновывать необходимость применения групповых форм взаимодействия при решении поставленной задачи;

принимать цель совместной деятельности, коллективно строить действия по её достижению: распределять роли, договариваться, обсуждать процесс и результат совместной работы; уметь обобщать мнения нескольких людей, проявлять готовность руководить, выполнять поручения, подчиняться;

планировать организацию совместной работы, определять свою роль (с учётом предпочтений и возможностей всех участников взаимодействия), распределять задачи между членами команды, участвовать в групповых формах работы (обсуждения, обмен мнениями, «мозговые штурмы» и иные);

выполнять свою часть работы, достигать качественного результата по своему направлению и координировать свои действия с другими членами команды;

оценивать качество своего вклада в общий продукт по критериям, самостоятельно сформулированным участниками взаимодействия; сравнивать результаты с исходной задачей и вклад каждого члена команды в достижение результатов, разделять сферу ответственности и проявлять готовность к предоставлению отчёта перед группой.

3. Овладение универсальными учебными регулятивными действиями

Самоорганизация:

выявлять проблемы для решения в жизненных и учебных ситуациях;

ориентироваться в различных подходах принятия решений (индивидуальное, принятие решения в группе, принятие решений в группе);

самостоятельно составлять алгоритм решения задачи (или его часть), выбирать способ решения учебной задачи с учётом имеющихся ресурсов и собственных возможностей, аргументировать предлагаемые варианты решений;

составлять план действий (план реализации намеченного алгоритма решения), корректировать предложенный алгоритм с учётом получения новых знаний об изучаемом объекте;

делать выбор и брать ответственность за решение.

Самоконтроль:

владеть способами самоконтроля, самомотивации и рефлексии;

давать адекватную оценку ситуации и предлагать план её изменения;

учитывать контекст и предвидеть трудности, которые могут возникнуть при решении учебной задачи, адаптировать решение к меняющимся обстоятельствам;

объяснять причины достижения (недостижения) результатов деятельности, давать оценку приобретённому опыту, уметь находить позитивное в произошедшей ситуации;

вносить коррективы в деятельность на основе новых обстоятельств, изменившихся ситуаций, установленных ошибок, возникших трудностей;

оценивать соответствие результата цели и условиям.

Эмоциональный интеллект:

различать, называть и управлять собственными эмоциями и эмоциями других;

выявлять и анализировать причины эмоций;

ставить себя на место другого человека, понимать мотивы и намерения другого;

регулировать способ выражения эмоций.

Принятие себя и других:

осознанно относиться к другому человеку, его мнению;

признавать своё право на ошибку и такое же право другого;

принимать себя и других, не осуждая;

открытость себе и другим;

осознавать невозможность контролировать всё вокруг.

ПРЕДМЕТНЫЕ РЕЗУЛЬТАТЫ

6 КЛАСС

Человек и его социальное окружение

- осваивать и применять знания о социальных свойствах человека, формировании личности, деятельности человека и её видах, образовании, правах и обязанностях учащихся, общении и его правилах, особенностях взаимодействия человека с другими людьми;
- характеризовать традиционные российские духовно-нравственные ценности на примерах семьи, семейных традиций; характеризовать основные потребности человека, показывать их индивидуальный характер; особенности личностного становления и социальной позиции людей с ограниченными возможностями здоровья; деятельность человека; образование и его значение для человека и общества;
- приводить примеры деятельности людей, её различных мотивов и особенностей в современных условиях; малых групп, положения человека в группе; конфликтных ситуаций в малой группе и конструктивных разрешений конфликтов; проявлений лидерства, соперничества и сотрудничества людей в группах;
- классифицировать по разным признакам виды деятельности человека, потребности людей;
- сравнивать понятия «индивид», «индивидуальность», «личность»; свойства человека и животных; виды деятельности (игра, труд, учение);
- устанавливать и объяснять взаимосвязи людей в малых группах; целей, способов и результатов деятельности, целей и средств общения;
- использовать полученные знания для объяснения (устного и письменного) сущности общения как социального явления, познания человеком мира и самого себя как вида деятельности, роли непрерывного образования, значения личного социального опыта при осуществлении образовательной деятельности и общения в школе, семье, группе сверстников;
- определять и аргументировать с опорой на обществоведческие знания и личный социальный опыт своё отношение к людям с ограниченными возможностями здоровья, к различным способам выражения личной индивидуальности, к различным формам неформального общения подростков;
- решать познавательные и практические задачи, касающиеся прав и обязанностей учащегося; отражающие особенности отношений в семье, со сверстниками, старшими и младшими;
- овладевать смысловым чтением текстов обществоведческой тематики, в том числе извлечений из Закона «Об образовании в Российской Федерации»; составлять на их основе план, преобразовывать текстовую информацию в таблицу, схему;
- искать и извлекать информацию о связи поколений в нашем обществе, об особенностях подросткового возраста, о правах и обязанностях учащегося из разных адаптированных источников (в том числе учебных материалов) и публикаций СМИ с соблюдением правил информационной безопасности при работе в Интернете;
- анализировать, обобщать, систематизировать, оценивать социальную информацию о человеке и его социальном окружении из адаптированных источников (в том числе учебных материалов) и публикаций в СМИ;
- оценивать собственные поступки и поведение других людей в ходе общения, в ситуациях взаимодействия с людьми с ограниченными возможностями здоровья; оценивать своё отношение к учёбе как важному виду деятельности;
- приобретать опыт использования полученных знаний в практической деятельности, в повседневной жизни для выстраивания отношений с представителями старших поколений, со сверстниками и младшими по возрасту, активного участия в жизни школы и класса;
- приобретать опыт совместной деятельности, включая взаимодействие с людьми другой культуры, национальной и религиозной принадлежности на основе

гуманистических ценностей, взаимопонимания между людьми разных культур.

Общество, в котором мы живём

- осваивать и применять знания об обществе и природе, положении человека в обществе; процессах и явлениях в экономической жизни общества; явлениях в политической жизни общества, о народах России, о государственной власти в Российской Федерации; культуре и духовной жизни; типах общества, глобальных проблемах;
- характеризовать устройство общества, российское государство, высшие органы государственной власти в Российской Федерации, традиционные российские духовно-нравственные ценности, особенности информационного общества;
- приводить примеры разного положения людей в обществе, видов экономической деятельности, глобальных проблем;
- классифицировать социальные общности и группы;
- сравнивать социальные общности и группы, положение в обществе различных людей; различные формы хозяйствования;
- устанавливать взаимодействия общества и природы, человека и общества, деятельности основных участников экономики;
- использовать полученные знания для объяснения (устного и письменного) влияния природы на общество и общества на природу сущности и взаимосвязей явлений, процессов социальной действительности;
- определять и аргументировать с опорой на обществоведческие знания, факты общественной жизни и личный социальный опыт своё отношение к проблемам взаимодействия человека и природы, сохранению духовных ценностей русского народа;
- решать познавательные и практические задачи (в том числе задачи, отражающие возможности юного гражданина внести свой вклад в решение экологической проблемы);
- овладевать смысловым чтением текстов обществоведческой тематики, касающихся отношений человека и природы, устройства общественной жизни, основных сфер жизни общества;
- извлекать информацию из разных источников о человеке и обществе, включая информацию о народах России;
- анализировать, обобщать, систематизировать, оценивать социальную информацию, включая экономико-статистическую, из адаптированных источников (в том числе учебных материалов) и публикаций в СМИ; используя обществоведческие знания, формулировать выводы;
- оценивать собственные поступки и поведение других людей с точки зрения их соответствия духовным традициям общества;
- использовать полученные знания, включая основы финансовой грамотности, в практической деятельности, направленной на охрану природы; защиту прав потребителя (в том числе потребителя финансовых услуг), на соблюдение традиций общества, в котором мы живём;
- осуществлять совместную деятельность, включая взаимодействие с людьми другой культуры, национальной и религиозной принадлежности на основе взаимопонимания между людьми разных культур; осознавать ценность культуры и традиций народов России.

7 КЛАСС

Социальные ценности и нормы

- **осваивать и применять** знания о социальных ценностях; о содержании и значении социальных норм, регулирующих общественные отношения;
- **характеризовать** традиционные российские духовно-нравственные ценности (в том числе защита человеческой жизни, прав и свобод человека, гуманизм, милосердие);

- моральные нормы и их роль в жизни общества;
- **приводить примеры** гражданственности и патриотизма; ситуаций морального выбора; ситуаций, регулируемых различными видами социальных норм;
 - **классифицировать** социальные нормы, их существенные признаки и элементы;
 - **сравнивать** отдельные виды социальных норм;
 - **устанавливать и объяснять** влияние социальных норм на общество и человека;
 - **использовать** полученные знания для объяснения (устного и письменного) сущности социальных норм;
 - **определять и аргументировать** с опорой на обществоведческие знания, факты общественной жизни и личный социальный опыт своё отношение к явлениям социальной действительности с точки зрения социальных ценностей; к социальным нормам как регуляторам общественной жизни и поведения человека в обществе;
 - **решать** познавательные и практические задачи, отражающие действие социальных норм как регуляторов общественной жизни и поведения человека;
 - **овладевать** смысловым чтением текстов обществоведческой тематики, касающихся гуманизма, гражданственности, патриотизма;
 - **извлекать** информацию из разных источников о принципах и нормах морали, проблеме морального выбора;
 - анализировать, обобщать, систематизировать, оценивать социальную информацию из адаптированных источников (в том числе учебных материалов) и публикаций в СМИ, соотносить её с собственными знаниями о моральном и правовом регулировании поведения человека;
 - **оценивать** собственные поступки, поведение людей с точки зрения их соответствия нормам морали;
 - **использовать** полученные знания о социальных нормах в повседневной жизни;
 - **самостоятельно заполнять** форму (в том числе электронную) и составлять простейший документ (заявление);
 - **осуществлять** совместную деятельность, включая взаимодействие с людьми другой культуры, национальной и религиозной принадлежности на основе гуманистических ценностей, взаимопонимания между людьми разных культур.
- Человек как участник правовых отношений**
- **осваивать и применять** знания о сущности права, о правоотношении как социальном и юридическом явлении; правовых нормах, регулирующих типичные для несовершеннолетнего и членов его семьи общественные отношения; правовом статусе гражданина Российской Федерации (в том числе несовершеннолетнего); правонарушениях и их опасности для личности и общества;
 - **характеризовать** право как регулятор общественных отношений, конституционные права и обязанности гражданина Российской Федерации, права ребёнка в Российской Федерации;
 - **приводить** примеры и моделировать ситуации, в которых возникают правоотношения, и ситуации, связанные с правонарушениями и наступлением юридической ответственности; способы защиты прав ребёнка в Российской Федерации; примеры, поясняющие опасность правонарушений для личности и общества;
 - **классифицировать** по разным признакам (в том числе устанавливать существенный признак классификации) нормы права, выделяя существенные признаки;
 - **сравнивать** (в том числе устанавливать основания для сравнения) проступок и преступление, дееспособность малолетних в возрасте от 6 до 14 лет и несовершеннолетних в возрасте от 14 до 18 лет;
 - **устанавливать и объяснять** взаимосвязи, включая взаимодействия гражданина и государства, между правовым поведением и культурой личности; между особенностями дееспособности несовершеннолетнего и его юридической ответственностью;
 - **использовать** полученные знания для объяснения сущности права, роли права в

- обществе, необходимости правомерного поведения, включая налоговое поведение и противодействие коррупции, различий между правомерным и противоправным поведением, проступком и преступлением; для осмысления личного социального опыта при исполнении типичных для несовершеннолетнего социальных ролей (члена семьи, учащегося, члена ученической общественной организации);
- **определять** и аргументировать с опорой на обществоведческие знания, факты общественной жизни и личный социальный опыт своё отношение к роли правовых норм как регуляторов общественной жизни и поведения человека;
 - **решать** познавательные и практические задачи, отражающие действие правовых норм как регуляторов общественной жизни и поведения человека, анализировать жизненные ситуации и принимать решения, связанные с исполнением типичных для несовершеннолетнего социальных ролей (члена семьи, учащегося, члена ученической общественной организации);
 - **овладевать** смысловым чтением текстов обществоведческой тематики: отбирать информацию из фрагментов Конституции Российской Федерации и других нормативных правовых актов, из предложенных учителем источников о правах и обязанностях граждан, гарантиях и защите прав и свобод человека и гражданина в Российской Федерации, о правах ребёнка и способах их защиты и составлять на их основе план, преобразовывать текстовую информацию в таблицу, схему;
 - **искать и извлекать** информацию о сущности права и значении правовых норм, о правовой культуре, о гарантиях и защите прав и свобод человека и гражданина в Российской Федерации, выявлять соответствующие факты из разных адаптированных источников (в том числе учебных материалов) и публикаций СМИ с соблюдением правил информационной безопасности при работе в Интернете;
 - **анализировать, обобщать, систематизировать, оценивать** социальную информацию из адаптированных источников (в том числе учебных материалов) и публикаций СМИ, соотносить её с собственными знаниями о правовом регулировании поведения человека, личным социальным опытом; используя обществоведческие знания, формулировать выводы, подкрепляя их аргументами;
 - **оценивать** собственные поступки и поведение других людей с точки зрения их соответствия правовым нормам: выражать свою точку зрения, участвовать в дискуссии;
 - **использовать** полученные знания о праве и правовых нормах в практической деятельности (выполнять проблемные задания, индивидуальные и групповые проекты), в повседневной жизни для осознанного выполнения гражданских обязанностей (для реализации и защиты прав человека и гражданина, прав потребителя, выбора профессии и оценки собственных перспектив в профессиональной сфере с учётом приобретённых представлений о профессиях в сфере права, включая деятельность правоохранительных органов); публично представлять результаты своей деятельности (в рамках изученного материала, включая проектную деятельность), в соответствии с темой и ситуацией общения, особенностями аудитории и регламентом;
 - самостоятельно **заполнять** форму (в том числе электронную) и составлять простейший документ при получении паспорта гражданина Российской Федерации;
 - **осуществлять** совместную деятельность, включая взаимодействие с людьми другой культуры, национальной и религиозной принадлежности на основе национальных ценностей современного российского общества: гуманистических и демократических ценностей, идей мира и взаимопонимания между народами, людьми разных культур.

Основы российского права

- **осваивать и применять** знания о Конституции Российской Федерации, других нормативных правовых актах, содержании и значении правовых норм, об отраслях права, о правовых нормах, регулирующих типичные для несовершеннолетнего и членов его семьи общественные отношения (в гражданском, трудовом и семейном, административном, уголовном праве); о защите прав несовершеннолетних;

- о юридической ответственности (гражданско-правовой, дисциплинарной, административной, уголовной); о правоохранительных органах; об обеспечении безопасности личности, общества и государства, в том числе от терроризма и экстремизма;
- **характеризовать** роль Конституции Российской Федерации в системе российского права; правоохранительных органов в защите правопорядка, обеспечении социальной стабильности и справедливости; гражданско-правовые отношения, сущность семейных правоотношений; способы защиты интересов и прав детей, оставшихся без попечения родителей; содержание трудового договора, виды правонарушений и виды наказаний;
 - **приводить** примеры законов и подзаконных актов и моделировать ситуации, регулируемые нормами гражданского, трудового, семейного, административного и уголовного права, в том числе связанные с применением санкций за совершённые правонарушения;
 - **классифицировать** по разным признакам виды нормативных правовых актов, виды правонарушений и юридической ответственности по отраслям права (в том числе устанавливать существенный признак классификации);
 - **сравнивать** (в том числе устанавливать основания для сравнения) сферы регулирования различных отраслей права (гражданского, трудового, семейного, административного и уголовного), права и обязанности работника и работодателя, имущественные и личные неимущественные отношения;
 - **устанавливать и объяснять** взаимосвязи прав и обязанностей работника и работодателя, прав и обязанностей членов семьи; традиционных российских ценностей и личных неимущественных отношений в семье;
 - **использовать** полученные знания об отраслях права в решении учебных задач: для объяснения взаимосвязи гражданской правоспособности и дееспособности; значения семьи в жизни человека, общества и государства; социальной опасности и неприемлемости уголовных и административных правонарушений, экстремизма, терроризма, коррупции и необходимости противостоять им;
 - **определять и аргументировать** своё отношение к защите прав участников трудовых отношений с опорой на знания в области трудового права, к правонарушениям, формулировать аргументированные выводы о недопустимости нарушения правовых норм;
 - **решать** познавательные и практические задачи, отражающие типичные взаимодействия, регулируемые нормами гражданского, трудового, семейного, административного и уголовного права;
 - **овладевать** смысловым чтением текстов обществоведческой тематики: отбирать информацию из фрагментов нормативных правовых актов (Гражданский кодекс Российской Федерации, Семейный кодекс Российской Федерации, Трудовой кодекс Российской Федерации, Кодекс Российской Федерации об административных правонарушениях, Уголовный кодекс Российской Федерации), из предложенных учителем источников о правовых нормах, правоотношениях и специфике их регулирования, преобразовывать текстовую информацию в таблицу, схему;
 - **искать и извлекать** информацию по правовой тематике в сфере гражданского, трудового, семейного, административного и уголовного права: выявлять соответствующие факты из разных адаптированных источников (в том числе учебных материалов) и публикаций СМИ с соблюдением правил информационной безопасности при работе в Интернете;
 - **анализировать, обобщать, систематизировать, оценивать** социальную информацию из адаптированных источников (в том числе учебных материалов) и публикаций СМИ, соотносить её с собственными знаниями об отраслях права (гражданского, трудового, семейного, административного и уголовного) и личным социальным опытом; используя обществоведческие знания, формулировать выводы, подкрепляя их аргументами, о применении санкций за совершённые правонарушения, о юридической ответственности несовершеннолетних;
 - **оценивать** собственные поступки и поведение других людей с точки зрения их

соответствия нормам гражданского, трудового, семейного, административного и уголовного права;

- **использовать** полученные знания о нормах гражданского, трудового, семейного, административного и уголовного права в практической деятельности (выполнять проблемные задания, индивидуальные и групповые проекты), в повседневной жизни для осознанного выполнения обязанностей, правомерного поведения, реализации и защиты своих прав; публично представлять результаты своей деятельности (в рамках изученного материала, включая проектную деятельность), в соответствии с темой и ситуацией общения, особенностями аудитории и регламентом;
- самостоятельно **заполнять** форму (в том числе электронную) и составлять простейший документ (заявление о приёме на работу);
- **осуществлять** совместную деятельность, включая взаимодействие с людьми другой культуры, национальной и религиозной принадлежности, на основе национальных ценностей современного российского общества: гуманистических и демократических ценностей, идей мира и взаимопонимания между народами, людьми разных культур.

8 КЛАСС

Человек в экономических отношениях

- **осваивать и применять** знания об экономической жизни общества, её основных проявлениях, экономических системах, собственности, механизме рыночного регулирования экономики, финансовых отношениях, роли государства в экономике, видах налогов, основах государственной бюджетной и денежно-кредитной политики, о влиянии государственной политики на развитие конкуренции;
- **характеризовать** способы координации хозяйственной жизни в различных экономических системах; объекты спроса и предложения на рынке труда и финансовом рынке; функции денег;
- **приводить** примеры способов повышения эффективности производства; деятельности и проявления основных функций различных финансовых посредников; использования способов повышения эффективности производства;
- **классифицировать** (в том числе устанавливать существенный признак классификации) механизмы государственного регулирования экономики;
- **сравнивать** различные способы хозяйствования;
- **устанавливать и объяснять** связи политических потрясений и социально-экономических кризисов в государстве;
- **использовать** полученные знания для объяснения причин достижения (недостижения) результатов экономической деятельности; для объяснения основных механизмов государственного регулирования экономики, государственной политики по развитию конкуренции, социально-экономической роли и функций предпринимательства, причин и последствий безработицы, необходимости правомерного налогового поведения;
- **определять и аргументировать** с точки зрения социальных ценностей и с опорой на обществоведческие знания, факты общественной жизни своё отношение к предпринимательству и развитию собственного бизнеса;
- **решать** познавательные и практические задачи, связанные с осуществлением экономических действий, на основе рационального выбора в условиях ограниченных ресурсов; с использованием различных способов повышения эффективности производства; отражающие типичные ситуации и социальные взаимодействия в сфере экономической деятельности; отражающие процессы;
- **овладеть** смысловым чтением, преобразовывать текстовую экономическую информацию в модели (таблица, схема, график и пр.), в том числе о свободных и экономических благах, о видах и формах предпринимательской деятельности, экономических и социальных последствиях безработицы;
- **извлекать** информацию из адаптированных источников, публикаций СМИ и Интернета о тенденциях развития экономики в нашей стране, о борьбе с различными формами финансового мошенничества;
- **анализировать, обобщать, систематизировать, конкретизировать** и критически

- оценивать социальную информацию, включая экономико-статистическую, из адаптированных источников (в том числе учебных материалов) и публикаций СМИ, соотносить её с личным социальным опытом; используя обществоведческие знания, формулировать выводы, подкрепляя их аргументами;
- **оценивать** собственные поступки и поступки других людей с точки зрения их экономической рациональности (сложившиеся модели поведения производителей и потребителей; граждан, защищающих свои экономические интересы; практики осуществления экономических действий на основе рационального выбора в условиях ограниченных ресурсов; использования различных способов повышения эффективности производства, распределения семейных ресурсов, для оценки рисков осуществления финансовых мошенничеств, применения недобросовестных практик);
 - **приобретать** опыт использования знаний, включая основы финансовой грамотности, в практической деятельности и повседневной жизни для анализа потребления домашнего хозяйства, структуры семейного бюджета; составления личного финансового плана; для выбора профессии и оценки собственных перспектив в профессиональной сфере; выбора форм сбережений; для реализации и защиты прав потребителя (в том числе финансовых услуг), осознанного выполнения гражданских обязанностей, выбора профессии и оценки собственных перспектив в профессиональной сфере;
 - **приобретать** опыт составления простейших документов (личный финансовый план, заявление, резюме);
 - **осуществлять** совместную деятельность, включая взаимодействие с людьми другой культуры, национальной и религиозной принадлежности, на основе гуманистических ценностей, взаимопонимания между людьми разных культур.

Человек в мире культуры

- **осваивать и применять** знания о процессах и явлениях в духовной жизни общества, о науке и образовании, системе образования в Российской Федерации, о религии, мировых религиях, об искусстве и его видах; об информации как важном ресурсе современного общества;
- **характеризовать** духовно-нравственные ценности (в том числе нормы морали и нравственности, гуманизм, милосердие, справедливость) нашего общества, искусство как сферу деятельности, информационную культуру и информационную безопасность;
- **приводить** примеры политики российского государства в сфере культуры и образования; влияния образования на социализацию личности; правил информационной безопасности;
- **классифицировать** по разным признакам формы и виды культуры;
- **сравнивать** формы культуры, естественные и социально-гуманитарные науки, виды искусств;
- **устанавливать и объяснять** взаимосвязь развития духовной культуры и формирования личности, взаимовлияние науки и образования;
- **использовать** полученные знания для объяснения роли непрерывного образования;
- **определять и аргументировать** с точки зрения социальных ценностей и с опорой на обществоведческие знания, факты общественной жизни своё отношение к информационной культуре и информационной безопасности, правилам безопасного поведения в Интернете;
- **решать** познавательные и практические задачи, касающиеся форм и многообразия духовной культуры;
- **овладеть** смысловым чтением текстов по проблемам развития современной культуры, составлять план, преобразовывать текстовую информацию в модели (таблицу, диаграмму, схему) и преобразовывать предложенные модели в текст;
- **осуществлять** поиск информации об ответственности современных учёных, о религиозных объединениях в Российской Федерации, о роли искусства в жизни человека и общества, о видах мошенничества в Интернете в разных источниках информации;
- **анализировать, систематизировать, критически оценивать и**

- **обобщать** социальную информацию, представленную в разных формах (описательную, графическую, аудиовизуальную), при изучении культуры, науки и образования;
- **оценивать** собственные поступки, поведение людей в духовной сфере жизни общества;
- **использовать** полученные знания для публичного представления результатов своей деятельности в сфере духовной культуры в соответствии с особенностями аудитории и регламентом;
- **приобретать** опыт осуществления совместной деятельности при изучении особенностей разных культур, национальных и религиозных ценностей.

9 КЛАСС

Человек в политическом измерении

- **осваивать и применять** знания о государстве, его признаках и форме, внутренней и внешней политике, о демократии и демократических ценностях, о конституционном статусе гражданина Российской Федерации, о формах участия граждан в политике, выборах и референдуме, о политических партиях;
- **характеризовать** государство как социальный институт; принципы и признаки демократии, демократические ценности; роль государства в обществе на основе его функций; правовое государство;
- **приводить** примеры государств с различными формами правления, государственно-территориального устройства и политическим режимом; реализации функций государства на примере внутренней и внешней политики России; политических партий и иных общественных объединений граждан; законного участия граждан в политике; связи политических потрясений и социально-экономического кризиса в государстве;
- **классифицировать** современные государства по разным признакам; элементы формы государства; типы политических партий; типы общественно-политических организаций;
- **сравнивать** (в том числе устанавливать основания для сравнения) политическую власть с другими видами власти в обществе; демократические и недемократические политические режимы, унитарное и федеративное территориально-государственное устройство, монархию и республику, политическую партию и общественно-политическое движение, выборы и референдум;
- **устанавливать и объяснять** взаимосвязи в отношениях между человеком, обществом и государством; между правами человека и гражданина и обязанностями граждан, связи политических потрясений и социально-экономических кризисов в государстве;
- **использовать** полученные знания для объяснения сущности политики, политической власти, значения политической деятельности в обществе; для объяснения взаимосвязи правового государства и гражданского общества; для осмысления личного социального опыта при исполнении социальной роли гражданина; о роли информации и информационных технологий в современном мире для аргументированного объяснения роли СМИ в современном обществе и государстве;
- **определять и аргументировать** неприемлемость всех форм антиобщественного поведения в политике с точки зрения социальных ценностей и правовых норм;
- **решать** в рамках изученного материала познавательные и практические задачи, отражающие типичные взаимодействия между субъектами политики; выполнение социальных ролей избирателя, члена политической партии, участника общественно-политического движения;
- **овладевать** смысловым чтением фрагментов Конституции Российской Федерации, других нормативных правовых актов, учебных и иных текстов обществоведческой тематики, связанных с деятельностью субъектов политики, преобразовывать текстовую информацию в таблицу или схему о функциях государства, политических партий, формах участия граждан в политике;
- **искать и извлекать** информацию о сущности политики, государстве и его роли в

- обществе: по заданию учителя выявлять соответствующие факты из разных адаптированных источников (в том числе учебных материалов) и публикаций СМИ с соблюдением правил информационной безопасности при работе в Интернете;
- **анализировать и конкретизировать** социальную информацию о формах участия граждан нашей страны в политической жизни, о выборах и референдуме;
 - **оценивать** политическую деятельность различных субъектов политики с точки зрения учёта в ней интересов развития общества, её соответствия гуманистическим и демократическим ценностям: выражать свою точку зрения, отвечать на вопросы, участвовать в дискуссии;
 - **использовать** полученные знания в практической учебной деятельности (включая выполнение проектов индивидуально и в группе), в повседневной жизни для реализации прав гражданина в политической сфере; а также в публичном представлении результатов своей деятельности в соответствии с темой и ситуацией общения, особенностями аудитории и регламентом;
 - **осуществлять** совместную деятельность, включая взаимодействие с людьми другой культуры, национальной и религиозной принадлежности, на основе национальных ценностей современного российского общества: гуманистических и демократических ценностей, идей мира и взаимопонимания между народами, людьми разных культур: выполнять учебные задания в парах и группах, исследовательские проекты.

Гражданин и государство

- **осваивать и применять** знания об основах конституционного строя и организации государственной власти в Российской Федерации, государственно-территориальном устройстве Российской Федерации, деятельности высших органов власти и управления в Российской Федерации; об основных направлениях внутренней политики Российской Федерации;
- **характеризовать** Россию как демократическое федеративное правовое государство с республиканской формой правления, как социальное государство, как светское государство; статус и полномочия Президента Российской Федерации, особенности формирования и функции Государственной Думы и Совета Федерации, Правительства Российской Федерации;
- **приводить** примеры и моделировать ситуации в политической сфере жизни общества, связанные с осуществлением правомочий высших органов государственной власти Российской Федерации, субъектов Федерации; деятельности политических партий; политики в сфере культуры и образования, бюджетной и денежно-кредитной политики, политики в сфере противодействия коррупции, обеспечения безопасности личности, общества и государства, в том числе от терроризма и экстремизма;
- **классифицировать** по разным признакам (в том числе устанавливать существенный признак классификации) полномочия высших органов государственной власти Российской Федерации;
- **сравнивать** с опорой на Конституцию Российской Федерации полномочия центральных органов государственной власти и субъектов Российской Федерации;
- **устанавливать и объяснять** взаимосвязи ветвей власти и субъектов политики в Российской Федерации, федерального центра и субъектов Российской Федерации, между правами человека и гражданина и обязанностями граждан;
- использовать полученные знания для характеристики роли Российской Федерации в современном мире; для объяснения сущности проведения в отношении нашей страны международной политики «сдерживания»; для объяснения необходимости противодействия коррупции;
- с опорой на обществоведческие знания, факты общественной жизни и личный социальный опыт **определять и аргументировать** с точки зрения ценностей гражданственности и патриотизма своё отношение к внутренней и внешней политике Российской Федерации, к проводимой по отношению к нашей стране политике «сдерживания»;
- **решать** познавательные и практические задачи, отражающие процессы, явления и события в политической жизни Российской Федерации, в международных отношениях;

- **систематизировать и конкретизировать** информацию о политической жизни в стране в целом, в субъектах Российской Федерации, о деятельности высших органов государственной власти, об основных направлениях внутренней и внешней политики, об усилиях нашего государства в борьбе с экстремизмом и международным терроризмом;
- **овладевать** смысловым чтением текстов обществоведческой тематики: отбирать информацию об основах конституционного строя Российской Федерации, гражданстве Российской Федерации, конституционном статусе человека и гражданина, о полномочиях высших органов государственной власти, местном самоуправлении и его функциях из фрагментов Конституции Российской Федерации, других нормативных правовых актов и из предложенных учителем источников и учебных материалов, составлять на их основе план, преобразовывать текстовую информацию в таблицу, схему;
- **искать и извлекать** информацию об основных направлениях внутренней и внешней политики Российской Федерации, высших органов государственной власти, о статусе субъекта Федерации, в котором проживают обучающиеся: выявлять соответствующие факты из публикаций СМИ с соблюдением правил информационной безопасности при работе в Интернете;
- **анализировать, обобщать, систематизировать и конкретизировать** информацию о важнейших изменениях в российском законодательстве, о ключевых решениях высших органов государственной власти и управления Российской Федерации, субъектов Российской Федерации, соотносить её с собственными знаниями о политике, формулировать выводы, подкрепляя их аргументами;
- **оценивать** собственные поступки и поведение других людей в гражданско-правовой сфере с позиций национальных ценностей нашего общества, уважения норм российского права, выражать свою точку зрения, отвечать на вопросы, участвовать в дискуссии;
- **использовать** полученные знания о государстве Российская Федерация в практической учебной деятельности (выполнять проблемные задания, индивидуальные и групповые проекты), в повседневной жизни для осознанного выполнения гражданских обязанностей; публично представлять результаты своей деятельности (в рамках изученного материала, включая проектную деятельность) в соответствии с темой и ситуацией общения, особенностями аудитории и регламентом;
- **самостоятельно заполнять** форму (в том числе электронную) и составлять простейший документ при использовании портала государственных услуг;
- **осуществлять** совместную деятельность, включая взаимодействие с людьми другой культуры, национальной и религиозной принадлежности на основе национальных ценностей современного российского общества: гуманистических и демократических ценностей, идей мира и взаимопонимания между народами, людьми разных культур.

Человек в системе социальных отношений

- **осваивать и применять** знания о социальной структуре общества, социальных общностях и группах; социальных статусах, ролях, социализации личности; важности семьи как базового социального института; об этносе и нациях, этническом многообразии современного человечества, диалоге культур, отклоняющемся поведении и здоровом образе жизни;
- **характеризовать** функции семьи в обществе; основы социальной политики Российского государства;
- **приводить** примеры различных социальных статусов, социальных ролей, социальной политики Российского государства;
- **классифицировать** социальные общности и группы;
- **сравнивать** виды социальной мобильности;
- **устанавливать и объяснять** причины существования разных социальных групп; социальных различий и конфликтов;
- **использовать** полученные знания для осмысления личного социального опыта при исполнении типичных для несовершеннолетних социальных ролей; аргументированного объяснения социальной и личной значимости здорового образа

- жизни, опасности наркомании и алкоголизма для человека и общества;
- **определять и аргументировать** с опорой на обществоведческие знания, факты общественной жизни и личный социальный опыт своё отношение к разным этносам;
 - **решать** познавательные и практические задачи, отражающие типичные социальные взаимодействия; направленные на распознавание отклоняющегося поведения и его видов;
 - **осуществлять** смысловое чтение текстов и составлять на основе учебных текстов план (в том числе отражающий изученный материал о социализации личности);
 - **извлекать** информацию из адаптированных источников, публикаций СМИ и Интернета о межнациональных отношениях, об историческом единстве народов России; преобразовывать информацию из текста в модели (таблицу, диаграмму, схему) и из предложенных моделей в текст;
 - **анализировать, обобщать, систематизировать** текстовую и статистическую социальную информацию из адаптированных источников, учебных материалов и публикаций СМИ об отклоняющемся поведении, его причинах и негативных последствиях; о выполнении членами семьи своих социальных ролей; о социальных конфликтах; критически оценивать современную социальную информацию;
 - **оценивать** собственные поступки и поведение, демонстрирующее отношение к людям других национальностей; осознавать неприемлемость антиобщественного поведения;
 - **использовать** полученные знания в практической деятельности для выстраивания собственного поведения с позиции здорового образа жизни;
 - **осуществлять** совместную деятельность с людьми другой национальной и религиозной принадлежности на основе веротерпимости и взаимопонимания между людьми разных культур.

Человек в современном изменяющемся мире

- **осваивать и применять** знания об информационном обществе, глобализации, глобальных проблемах;
- **характеризовать** сущность информационного общества; здоровый образ жизни; глобализацию как важный общемировой интеграционный процесс;
- **приводить** примеры глобальных проблем и возможных путей их решения; участия молодёжи в общественной жизни; влияния образования на возможности профессионального выбора и карьерного роста;
- **сравнивать** требования к современным профессиям;
- **устанавливать и объяснять** причины и последствия глобализации;
- **использовать** полученные знания о современном обществе для решения познавательных задач и анализа ситуаций, включающих объяснение (устное и письменное) важности здорового образа жизни, связи здоровья и спорта в жизни человека;
- **определять и аргументировать** с опорой на обществоведческие знания, факты общественной жизни и личный социальный опыт своё отношение к современным формам коммуникации; к здоровому образу жизни;
- **решать** в рамках изученного материала познавательные и практические задачи, связанные с волонтерским движением; отражающие особенности коммуникации в виртуальном пространстве;
- **осуществлять** смысловое чтение текстов (научно-популярных, публицистических и др.) по проблемам современного общества, глобализации; непрерывного образования; выбора профессии;
- **осуществлять** поиск и извлечение социальной информации (текстовой, графической, аудиовизуальной) из различных источников о глобализации и её последствиях; о роли непрерывного образования в современном обществе.

География

ЛИЧНОСТНЫЕ РЕЗУЛЬТАТЫ

Личностные результаты освоения программы основного общего образования по географии должны отражать готовность обучающихся руководствоваться системой позитивных ценностных ориентаций и расширения опыта деятельности на её основе и в процессе реализации основных направлений воспитательной деятельности, в том числе в части:

Патриотического воспитания: осознание российской гражданской идентичности в поликультурном и многоконфессиональном обществе; проявление интереса к познанию природы, населения, хозяйства России, регионов и своего края, народов России; ценностное отношение к достижениям своей Родины — цивилизационному вкладу России; ценностное отношение к историческому и природному наследию и объектам природного и культурного наследия человечества, традициям разных народов, проживающих в родной стране; уважение к символам России, своего края.

Гражданского воспитания: осознание российской гражданской идентичности (патриотизма, уважения к Отечеству, к прошлому и настоящему многонационального народа России, чувства ответственности и долга перед Родиной); готовность к выполнению обязанностей гражданина и реализации его прав, уважение прав, свобод и законных интересов других людей; активное участие в жизни семьи, образовательной организации, местного сообщества, родного края, страны для реализации целей устойчивого развития; представление о социальных нормах и правилах межличностных отношений в поликультурном и многоконфессиональном обществе; готовность к разно-образной совместной деятельности, стремление к взаимопониманию и взаимопомощи, готовность к участию в гуманитарной деятельности («экологический патруль», волонтерство).

Духовно-нравственного воспитания: ориентация на моральные ценности и нормы в ситуациях нравственного выбора; готовность оценивать своё поведение и поступки, а также поведение и поступки других людей с позиции нравственных и правовых норм с учётом осознания последствий для окружающей среды; развивать способности решать моральные проблемы на основе личного выбора с опорой на нравственные ценности и принятые в российском обществе правила и нормы поведения с учётом осознания последствий для окружающей среды.

Эстетического воспитания: восприимчивость к разным традициям своего и других народов, понимание роли этнических культурных традиций; ценностного отношения к природе и культуре своей страны, своей малой родины; природе и культуре других регионов и стран мира, объектам Всемирного культурного наследия человечества.

Ценности научного познания: ориентация в деятельности на современную систему научных представлений географических наук об основных закономерностях развития природы и общества, о взаимосвязях человека с природной и социальной средой; овладение читательской культурой как средством познания мира для применения различных источников географической информации при решении познавательных и практико-ориентированных задач; овладение основными навыками исследовательской деятельности в географических науках, установка на осмысление опыта, наблюдений и стремление совершенствовать пути достижения индивидуального и коллективного благополучия.

Физического воспитания, формирования культуры здоровья и эмоционального благополучия: осознание ценности жизни; ответственное отношение к своему здоровью и установка на здоровый образ жизни (здоровое питание, соблюдение гигиенических правил, сбалансированный режим занятий и отдыха, регулярная физическая активность); соблюдение правил безопасности в природе; навыков безопасного поведения в интернет-среде; способность адаптироваться к стрессовым ситуациям и меняющимся социальным, информационным и природным условиям, в том числе осмысляя собственный опыт и выстраивая дальнейшие цели; сформированность навыка рефлексии, признание своего права на ошибку и такого же права другого человека; готовность и способность осознанно выполнять и пропагандировать правила здорового, безопасного и экологически целесообразного образа жизни; бережно относиться к природе и окружающей среде.

Трудового воспитания: установка на активное участие в решении практических задач (в рамках семьи, школы, города, края) технологической и социальной направленности, способность инициировать, планировать и самостоятельно выполнять такого рода деятельность; интерес к практическому изучению профессий и труда различного рода, в том

числе на основе применения географических знаний; осознание важности обучения на протяжении всей жизни для успешной профессиональной деятельности и развитие необходимых умений для этого; осознанный выбор и построение индивидуальной траектории образования и жизненных планов с учётом личных и общественных интересов и потребностей.

Экологического воспитания: ориентация на применение географических знаний для решения задач в области окружающей среды, планирования поступков и оценки их возможных последствий для окружающей среды; осознание глобального характера экологических проблем и путей их решения; активное неприятие действий, приносящих вред окружающей среде; осознание своей роли как гражданина и потребителя в условиях взаимосвязи природной, технологической и социальной сред; готовность к участию в практической деятельности экологической направленности.

МЕТАПРЕДМЕТНЫЕ РЕЗУЛЬТАТЫ

Изучение географии в основной школе способствует достижению метапредметных результатов, в том числе:

Овладению универсальными познавательными действиями:

Базовые логические действия

- Выявлять и характеризовать существенные признаки географических объектов, процессов и явлений;
- устанавливать существенный признак классификации географических объектов, процессов и явлений, основания для их сравнения;
- выявлять закономерности и противоречия в рассматриваемых фактах и данных наблюдений с учётом предложенной географической задачи;
- выявлять дефициты географической информации, данных, необходимых для решения поставленной задачи;
- выявлять причинно-следственные связи при изучении географических объектов, процессов и явлений; делать выводы с использованием дедуктивных и индуктивных умозаключений, умозаключений по аналогии, формулировать гипотезы о взаимосвязях географических объектов, процессов и явлений;
- самостоятельно выбирать способ решения учебной географической задачи (сравнивать несколько вариантов решения, выбирать наиболее подходящий с учётом самостоятельно выделенных критериев).

Базовые исследовательские действия

- Использовать географические вопросы как исследовательский инструмент познания;
- формулировать географические вопросы, фиксирующие разрыв между реальным и желательным состоянием ситуации, объекта, и самостоятельно устанавливать искомое и данное;
- формировать гипотезу об истинности собственных суждений и суждений других, аргументировать свою позицию, мнение по географическим аспектам различных вопросов и проблем;
- проводить по плану несложное географическое исследование, в том числе на краеведческом материале, по установлению особенностей изучаемых географических объектов, причинно-следственных связей и зависимостей между географическими объектами, процессами и явлениями;
- оценивать достоверность информации, полученной в ходе географического исследования;
- самостоятельно формулировать обобщения и выводы по результатам проведённого наблюдения или исследования, оценивать достоверность полученных результатов и выводов;
- прогнозировать возможное дальнейшее развитие географических объектов, процессов и явлений, событий и их последствия в аналогичных или сходных ситуациях, а также выдвигать предположения об их развитии в изменяющихся условиях окружающей среды.

Работа с информацией

- применять различные методы, инструменты и запросы при поиске и отборе

- информации или данных из источников географической информации с учётом предложенной учебной задачи и заданных критериев;
- выбирать, анализировать и интерпретировать географическую информацию различных видов и форм представления;
 - находить сходные аргументы, подтверждающие или опровергающие одну и ту же идею, в различных источниках географической информации;
 - самостоятельно выбирать оптимальную форму представления географической информации;
 - оценивать надёжность географической информации по критериям, предложенным учителем или сформулированным самостоятельно;
 - систематизировать географическую информацию в разных формах.

Овладению универсальными коммуникативными действиями:

Общение

- формулировать суждения, выражать свою точку зрения по географическим аспектам различных вопросов в устных и письменных текстах;
- в ходе диалога и/или дискуссии задавать вопросы по существу обсуждаемой темы и высказывать идеи, нацеленные на решение задачи и поддержание благожелательности общения;
- сопоставлять свои суждения по географическим вопросам с суждениями других участников диалога, обнаруживать различие и сходство позиций;
- публично представлять результаты выполненного исследования или проекта.

Совместная деятельность (сотрудничество)

- принимать цель совместной деятельности при выполнении учебных географических проектов, коллективно строить действия по её достижению: распределять роли, договариваться, обсуждать процесс и результат совместной работы;
- планировать организацию совместной работы, при выполнении учебных географических проектов определять свою роль (с учётом предпочтений и возможностей всех участников взаимодействия), участвовать в групповых формах работы, выполнять свою часть работы, достигать качественного результата по своему направлению и координировать свои действия с другими членами команды;
- сравнивать результаты выполнения учебного географического проекта с исходной задачей и оценивать вклад каждого члена команды в достижение результатов, разделять сферу ответственности.

Овладению универсальными учебными регулятивными действиями:

Самоорганизация

- самостоятельно составлять алгоритм решения географических задач и выбирать способ их решения с учётом имеющихся ресурсов и собственных возможностей, аргументировать предлагаемые варианты решений;
- составлять план действий (план реализации намеченного алгоритма решения), корректировать предложенный алгоритм с учётом получения новых знаний об изучаемом объекте.

Самоконтроль (рефлексия)

- владеть способами самоконтроля и рефлексии;
- объяснять причины достижения (недостижения) результатов деятельности, давать оценку приобретённому опыту;
- вносить коррективы в деятельность на основе новых обстоятельств, изменившихся ситуаций, установленных ошибок, возникших трудностей;
- оценивать соответствие результата цели и условиям

Принятие себя и других

- осознанно относиться к другому человеку, его мнению;
- признавать своё право на ошибку и такое же право другого.

ПРЕДМЕТНЫЕ РЕЗУЛЬТАТЫ

5 КЛАСС

- Приводить примеры географических объектов, процессов и явлений, изучаемых различными ветвями географической науки;

- приводить примеры методов исследования, применяемых в географии;
- выбирать источники географической информации (картографические, текстовые, видео и фотоизображения, интернет-ресурсы), необходимые для изучения истории географических открытий и важнейших географических исследований современности;
- интегрировать и интерпретировать информацию о путешествиях и географических исследованиях Земли, представленную в одном или нескольких источниках;
- различать вклад великих путешественников в географическое изучение Земли;
- описывать и сравнивать маршруты их путешествий;
- находить в различных источниках информации (включая интернет-ресурсы) факты, позволяющие оценить вклад российских путешественников и исследователей в развитие знаний о Земле;
- различать вклад великих путешественников в географическое изучение Земли;
- описывать и сравнивать маршруты их путешествий;
- находить в различных источниках информации (включая интернет-ресурсы) факты, позволяющие оценить вклад российских путешественников и исследователей в развитие знаний о Земле;
- определять направления, расстояния по плану местности и по географическим картам, географические координаты по географическим картам;
- использовать условные обозначения планов местности и географических карт для получения информации, необходимой для решения учебных и (или) практико-ориентированных задач;
- применять понятия «план местности», «географическая карта», «аэрофотоснимок», «ориентирование на местности», «стороны горизонта», «горизонталь», «масштаб», «условные знаки» для решения учебных и практико-ориентированных задач;
- различать понятия «план местности» и «географическая карта», «параллель» и «меридиан»;
- приводить примеры влияния Солнца на мир живой и неживой природы;
- объяснять причины смены дня и ночи и времён года;
- устанавливать эмпирические зависимости между продолжительностью дня и географической широтой местности, между высотой Солнца над горизонтом и географической широтой местности на основе анализа данных наблюдений; описывать внутреннее строение Земли;
- различать понятия «земная кора»; «ядро», «мантия»; «минерал» и «горная порода»;
- различать понятия «материковая» и «океаническая» земная кора;
- различать изученные минералы и горные породы, материковую и океаническую земную кору;
- показывать на карте и обозначать на контурной карте материки и океаны, крупные формы рельефа Земли;
- различать горы и равнины;
- классифицировать формы рельефа суши по высоте и по внешнему облику;
- называть причины землетрясений и вулканических извержений;
- применять понятия «литосфера», «землетрясение», «вулкан», «литосферная плита», «эпицентр землетрясения» и «очаг землетрясения» для решения учебных и (или) практико-ориентированных задач;
- применять понятия «эпицентр землетрясения» и «очаг землетрясения» для решения познавательных задач;
- распознавать проявления в окружающем мире внутренних и внешних процессов рельефообразования: вулканизма, землетрясений; физического, химического и биологического видов выветривания;
- классифицировать острова по происхождению;
- приводить примеры опасных природных явлений в литосфере и средств их предупреждения;
- приводить примеры изменений в литосфере в результате деятельности человека на примере своей местности, России и мира;
- приводить примеры актуальных проблем своей местности, решение которых

невозможно без участия представителей географических специальностей, изучающих литосферу;

- приводить примеры действия внешних процессов рельефообразования и наличия полезных ископаемых в своей местности;
- представлять результаты фенологических наблюдений и наблюдений за погодой в различной форме (табличной, графической, географического описания).

6 КЛАСС

- Описывать по физической карте полушарий, физической карте России, карте океанов, глобусу местоположение изученных географических объектов для решения учебных и (или) практико-ориентированных задач;
- находить информацию об отдельных компонентах природы Земли, в том числе о природе своей местности, необходимую для решения учебных и (или) практико-ориентированных задач, и извлекать её из различных источников;
- приводить примеры опасных природных явлений в геосферах и средств их предупреждения;
- сравнивать инструментарий (способы) получения географической информации на разных этапах географического изучения Земли;
- различать свойства вод отдельных частей Мирового океана;
- применять понятия «гидросфера», «круговорот воды», «цунами», «приливы и отливы» для решения учебных и (или) практико-ориентированных задач;
- классифицировать объекты гидросферы (моря, озёра, реки, подземные воды, болота, ледники) по заданным признакам;
- различать питание и режим рек;
- сравнивать реки по заданным признакам;
- различать понятия «грунтовые, межпластовые и артезианские воды» и применять их для решения учебных и (или) практико-ориентированных задач;
- устанавливать причинно-следственные связи между питанием, режимом реки и климатом на территории речного бассейна;
- приводить примеры районов распространения многолетней мерзлоты;
- называть причины образования цунами, приливов и отливов;
- описывать состав, строение атмосферы;
- определять тенденции изменения температуры воздуха, количества атмосферных осадков и атмосферного давления в зависимости от географического положения объектов; амплитуду температуры воздуха с использованием знаний об особенностях отдельных компонентов природы Земли и взаимосвязях между ними для решения учебных и практических задач;
- объяснять образование атмосферных осадков; направление дневных и ночных бризов, муссонов; годовой ход температуры воздуха и распределение атмосферных осадков для отдельных территорий;
- различать свойства воздуха; климаты Земли; климатообразующие факторы;
- устанавливать зависимость между нагреванием земной поверхности и углом падения солнечных лучей; температурой воздуха и его относительной влажностью на основе данных эмпирических наблюдений;
- сравнивать свойства атмосферы в пунктах, расположенных на разных высотах над уровнем моря; количество солнечного тепла, получаемого земной поверхностью при различных углах падения солнечных лучей;
- различать виды атмосферных осадков;
- различать понятия «бризы» и «муссоны»;
- различать понятия «погода» и «климат»;
- различать понятия «атмосфера», «тропосфера», «стратосфера», «верхние слои атмосферы»;
- применять понятия «атмосферное давление», «ветер», «атмосферные осадки», «воздушные массы» для решения учебных и (или) практико-ориентированных задач;
- выбирать и анализировать географическую информацию о глобальных климатических изменениях из различных источников для решения учебных и (или) практико-

- ориентированных задач;
- проводить измерения температуры воздуха, атмосферного давления, скорости и направления ветра с использованием аналоговых и (или) цифровых приборов (термометр, барометр, анемометр, флюгер) и представлять результаты наблюдений в табличной и (или) графической форме;
- называть границы биосферы;
- приводить примеры приспособления живых организмов к среде обитания в разных природных зонах;
- различать растительный и животный мир разных территорий Земли;
- объяснять взаимосвязи компонентов природы в природно-территориальном комплексе;
- сравнивать особенности растительного и животного мира в различных природных зонах;
- применять понятия «почва», «плодородие почв», «природный комплекс», «природно-территориальный комплекс», «круговорот веществ в природе» для решения учебных и (или) практико-ориентированных задач;
- сравнивать плодородие почв в различных природных зонах;
- приводить примеры изменений в изученных геосферах в результате деятельности человека на примере территории мира и своей местности, путей решения существующих экологических проблем.

7 КЛАСС

- Описывать по географическим картам и глобусу местоположение изученных географических объектов для решения учебных и (или) практико-ориентированных задач;
- называть: строение и свойства (целостность, зональность, ритмичность) географической оболочки;
- распознавать проявления изученных географических явлений, представляющие собой отражение таких свойств географической оболочки, как зональность, ритмичность и целостность;
- определять природные зоны по их существенным признакам на основе интеграции и интерпретации информации об особенностях их природы;
- различать изученные процессы и явления, происходящие в географической оболочке;
- приводить примеры изменений в геосферах в результате деятельности человека;
- описывать закономерности изменения в пространстве рельефа, климата, внутренних вод и органического мира;
- выявлять взаимосвязи между компонентами природы в пределах отдельных территорий с использованием различных источников географической информации;
- называть особенности географических процессов на границах литосферных плит с учётом характера взаимодействия и типа земной коры;
- устанавливать (используя географические карты) взаимосвязи между движением литосферных плит и размещением крупных форм рельефа;
- классифицировать воздушные массы Земли, типы климата по заданным показателям;
- объяснять образование тропических муссонов, пассатов тропических широт, западных ветров;
- применять понятия «воздушные массы», «муссоны», «пассаты», «западные ветры», «климатообразующий фактор» для решения учебных и (или) практико-ориентированных задач;
- описывать климат территории по климатограмме;
- объяснять влияние климатообразующих факторов на климатические особенности территории;
- формулировать оценочные суждения о последствиях изменений компонентов природы в результате деятельности человека с использованием разных источников географической информации;
- различать океанические течения;
- сравнивать температуру и солёность поверхностных вод Мирового океана на разных

- широтах с использованием различных источников географической информации;
- объяснять закономерности изменения температуры, солёности и органического мира Мирового океана с географической широтой и с глубиной на основе анализа различных источников географической информации;
 - характеризовать этапы освоения и заселения отдельных территорий Земли человеком на основе анализа различных источников географической информации для решения учебных и практико-ориентированных задач;
 - различать и сравнивать численность населения крупных стран мира;
 - сравнивать плотность населения различных территорий;
 - применять понятие «плотность населения» для решения учебных и (или) практико-ориентированных задач;
 - различать городские и сельские поселения;
 - приводить примеры крупнейших городов мира;
 - приводить примеры мировых и национальных религий;
 - проводить языковую классификацию народов;
 - различать основные виды хозяйственной деятельности людей на различных территориях;
 - определять страны по их существенным признакам;
 - сравнивать особенности природы и населения, материальной и духовной культуры, особенности адаптации человека к разным природным условиям регионов и отдельных стран;
 - объяснять особенности природы, населения и хозяйства отдельных территорий;
 - использовать знания о населении материков и стран для решения различных учебных и практико-ориентированных задач;
 - выбирать источники географической информации (картографические, статистические, текстовые, видео- и фотоизображения, компьютерные базы данных), необходимые для изучения особенностей природы, населения и хозяйства отдельных территорий;
 - представлять в различных формах (в виде карты, таблицы, графика, географического описания) географическую информацию, необходимую для решения учебных и практико-ориентированных задач;
 - интегрировать и интерпретировать информацию об особенностях природы, населения и его хозяйственной деятельности на отдельных территориях, представленную в одном или нескольких источниках, для решения различных учебных и практико-ориентированных задач;
 - приводить примеры взаимодействия природы и общества в пределах отдельных территорий;
 - распознавать проявления глобальных проблем человечества (экологическая, сырьевая, энергетическая, преодоления отсталости стран, продовольственная) на локальном и региональном уровнях и приводить примеры международного сотрудничества по их преодолению.

8 КЛАСС

- Характеризовать основные этапы истории формирования и изучения территории России;
- находить в различных источниках информации факты, позволяющие определить вклад российских учёных и путешественников в освоение страны;
- характеризовать географическое положение России с использованием информации из различных источников;
- различать федеральные округа, крупные географические районы и макрорегионы России;
- приводить примеры субъектов Российской Федерации разных видов и показывать их на географической карте;
- оценивать влияние географического положения регионов России на особенности природы, жизнь и хозяйственную деятельность населения;
- использовать знания о государственной территории и исключительной экономической зоне, континентальном шельфе России, о мировом, пояском и

- зональном времени для решения практико-ориентированных задач;
- оценивать степень благоприятности природных условий в пределах отдельных регионов страны;
 - проводить классификацию природных ресурсов;
 - распознавать типы природопользования;
 - находить, извлекать и использовать информацию из различных источников географической информации (картографические, статистические, текстовые, видео- и фотоизображения, компьютерные базы данных) для решения различных учебных и практико-ориентированных задач: определять возраст горных пород и основных тектонических структур, слагающих территорию;
 - находить, извлекать и использовать информацию из различных источников географической информации (картографические, статистические, текстовые, видео- и фотоизображения, компьютерные базы данных) для решения различных учебных и практико-ориентированных задач: объяснять закономерности распространения гидрологических, геологических и метеорологических опасных природных явлений на территории страны;
 - сравнивать особенности компонентов природы отдельных территорий страны;
 - объяснять особенности компонентов природы отдельных территорий страны;
 - использовать знания об особенностях компонентов природы России и её отдельных территорий, об особенностях взаимодействия природы и общества в пределах отдельных территорий для решения практико-ориентированных задач в контексте реальной жизни;
 - называть географические процессы и явления, определяющие особенности природы страны, отдельных регионов и своей местности;
 - объяснять распространение по территории страны областей современного горообразования, землетрясений и вулканизма;
 - применять понятия «плита», «щит», «моренный холм», «бараньи лбы», «бархан», «дюна» для решения учебных и (или) практико-ориентированных задач;
 - применять понятия «солнечная радиация», «годовая амплитуда температур воздуха», «воздушные массы» для решения учебных и (или) практико-ориентированных задач;
 - различать понятия «испарение», «испаряемость», «коэффициент увлажнения»; использовать их для решения учебных и (или) практико-ориентированных задач;
 - описывать и прогнозировать погоду территории по карте погоды;
 - использовать понятия «циклон», «антициклон», «атмосферный фронт» для объяснения особенностей погоды отдельных территорий с помощью карт погоды;
 - проводить классификацию типов климата и почв России;
 - распознавать показатели, характеризующие состояние окружающей среды;
 - показывать на карте и (или) обозначать на контурной карте крупные формы рельефа, крайние точки и элементы береговой линии России; крупные реки и озёра, границы климатических поясов и областей, природно-хозяйственных зон в пределах страны; Арктической зоны, южной границы распространения многолетней мерзлоты;
 - приводить примеры мер безопасности, в том числе для экономики семьи, в случае природных стихийных бедствий и техногенных катастроф;
 - приводить примеры рационального и нерационального природопользования;
 - приводить примеры особо охраняемых природных территорий России и своего края, животных и растений, занесённых в Красную книгу России;
 - выбирать источники географической информации (картографические, статистические, текстовые, видео- и фотоизображения, компьютерные базы данных), необходимые для изучения особенностей населения России;
 - приводить примеры адаптации человека к разнообразным природным условиям на территории страны;
 - сравнивать показатели воспроизводства и качества населения России с мировыми показателями и показателями других стран;
 - различать демографические процессы и явления, характеризующие динамику численности населения России, её отдельных регионов и своего края;
 - проводить классификацию населённых пунктов и регионов России по заданным

основаниям;

- использовать знания о естественном и механическом движении населения, половозрастной структуре и размещении населения, трудовых ресурсах, городском и сельском населении, этническом и религиозном составе населения для решения практико-ориентированных задач в контексте реальной жизни;
- применять понятия «рождаемость», «смертность», «естественный прирост населения», «миграционный прирост населения», «общий прирост населения», «плотность населения», «основная полоса (зона) расселения», «урбанизация», «городская агломерация», «посёлок городского типа», «половозрастная структура населения», «средняя прогнозируемая продолжительность жизни», «трудовые ресурсы», «трудоспособный возраст», «рабочая сила», «безработица», «рынок труда», «качество населения» для решения учебных и (или) практико-ориентированных задач;
- представлять в различных формах (таблица, график, географическое описание) географическую информацию, необходимую для решения учебных и (или) практико-ориентированных задач.

9 КЛАСС

- Выбирать источники географической информации (картографические, статистические, текстовые, видео- и фотоизображения, компьютерные базы данных), необходимые для изучения особенностей хозяйства России;
- представлять в различных формах (в виде карты, таблицы, графика, географического описания) географическую информацию, необходимую для решения учебных и (или) практико-ориентированных задач;
- находить, извлекать и использовать информацию, характеризующую отраслевую, функциональную и территориальную структуру хозяйства России, для решения практико-ориентированных задач;
- выделять географическую информацию, которая является противоречивой или может быть недостоверной; определять информацию, недостающую для решения той или иной задачи;
- применять понятия «экономико-географическое положение», «состав хозяйства», «отраслевая, функциональная и территориальная структура», «условия и факторы размещения производства», «отрасль хозяйства», «межотраслевой комплекс», «сектор экономики», «территория опережающего развития», «себестоимость и рентабельность производства», «природно-ресурсный потенциал», «инфраструктурный комплекс», «рекреационное хозяйство», «инфраструктура», «сфера обслуживания», «агропромышленный комплекс», «химико-лесной комплекс», «машиностроительный комплекс», «металлургический комплекс», «ВИЭ», «ТЭК», для решения учебных и (или) практико-ориентированных задач;
- характеризовать основные особенности хозяйства России; влияние географического положения России на особенности отраслевой и территориальной структуры хозяйства; роль России как мировой энергетической державы; проблемы и перспективы развития отраслей хозяйства и регионов России;
- различать территории опережающего развития (ТОР), Арктическую зону и зону Севера России;
- классифицировать субъекты Российской Федерации по уровню социально-экономического развития на основе имеющихся знаний и анализа информации из дополнительных источников;
- находить, извлекать, интегрировать и интерпретировать информацию из различных источников географической информации (картографические, статистические, текстовые, видео- и фотоизображения, компьютерные базы данных) для решения различных учебных и практико-ориентированных задач: сравнивать и оценивать влияние отдельных отраслей хозяйства на окружающую среду; условия отдельных регионов страны для развития энергетики на основе возобновляемых источников энергии (ВИЭ);
- различать изученные географические объекты, процессы и явления: хозяйство России

- (состав, отраслевая, функциональная и территориальная структура, факторы и условия размещения производства, современные формы размещения производства);
- различать валовой внутренний продукт (ВВП), валовой региональный продукт (ВРП) и индекс человеческого развития (ИЧР) как показатели уровня развития страны и её регионов;
 - различать природно-ресурсный, человеческий и производственный капитал;
 - различать виды транспорта и основные показатели их работы: грузооборот и пассажирооборот;
 - показывать на карте крупнейшие центры и районы размещения отраслей промышленности, транспортные магистрали и центры, районы развития отраслей сельского хозяйства;
 - использовать знания о факторах и условиях размещения хозяйства для решения различных учебных и практико-ориентированных задач: объяснять особенности отраслевой и территориальной структуры хозяйства России, регионов, размещения отдельных предприятий; оценивать условия отдельных территорий для размещения предприятий и различных производств;
 - использовать знания об особенностях компонентов природы России и её отдельных территорий; об особенностях взаимодействия природы и общества в пределах отдельных территорий для решения практико-ориентированных задач в контексте реальной жизни: оценивать реализуемые проекты по созданию новых производств с учётом экологической безопасности;
 - критически оценивать финансовые условия жизнедеятельности человека и их природные, социальные, политические, технологические, экологические аспекты, необходимые для принятия собственных решений, с точки зрения домохозяйства, предприятия и национальной экономики;
 - оценивать влияние географического положения отдельных регионов России на особенности природы, жизнь и хозяйственную деятельность населения;
 - объяснять географические различия населения и хозяйства территорий крупных регионов страны;
 - сравнивать географическое положение, географические особенности природно-ресурсного потенциала, населения и хозяйства регионов России;
 - формулировать оценочные суждения о воздействии человеческой деятельности на окружающую среду своей местности, региона, страны в целом, о динамике, уровне и структуре социально-экономического развития России, месте и роли России в мире;
 - приводить примеры объектов Всемирного наследия ЮНЕСКО и описывать их местоположение на географической карте;
 - характеризовать место и роль России в мировом хозяйстве.

Математика

ЛИЧНОСТНЫЕ РЕЗУЛЬТАТЫ

Личностные результаты освоения программы учебного предмета «Математика» характеризуются:

Патриотическое воспитание:

проявлением интереса к прошлому и настоящему российской математики, ценностным отношением к достижениям российских математиков и российской математической школы, к использованию этих достижений в других науках и прикладных сферах.

Гражданское и духовно-нравственное воспитание:

готовностью к выполнению обязанностей гражданина и реализации его прав, представлением о математических основах функционирования различных структур, явлений, процедур гражданского общества (выборы, опросы и пр.);

готовностью к обсуждению этических проблем, связанных с практическим применением достижений науки, осознанием важности морально-этических принципов в деятельности учёного.

Трудовое воспитание:

установкой на активное участие в решении практических задач математической направленности, осознанием важности математического образования на протяжении всей жизни для успешной профессиональной деятельности и развитием необходимых умений; осознанным выбором и построением индивидуальной траектории образования и жизненных планов с учётом личных интересов и общественных потребностей.

Эстетическое воспитание:

способностью к эмоциональному и эстетическому восприятию математических объектов, задач, решений, рассуждений; умению видеть математические закономерности в искусстве.

Ценности научного познания:

ориентацией в деятельности на современную систему научных представлений об основных закономерностях развития человека, природы и общества, пониманием математической науки как сферы человеческой деятельности, этапов её развития и значимости для развития цивилизации; овладением языком математики и математической культурой как средством познания мира; овладением простейшими навыками исследовательской деятельности.

Физическое воспитание, формирование культуры здоровья и эмоционального благополучия:

готовностью применять математические знания в интересах своего здоровья, ведения здорового образа жизни (здоровое питание, сбалансированный режим занятий и отдыха, регулярная физическая активность); сформированностью навыка рефлексии, признанием своего права на ошибку и такого же права другого человека.

Экологическое воспитание:

ориентацией на применение математических знаний для решения задач в области сохранности окружающей среды, планирования поступков и оценки их возможных последствий для окружающей среды; осознанием глобального характера экологических проблем и путей их решения.

Личностные результаты, обеспечивающие адаптацию обучающегося к изменяющимся условиям социальной и природной среды:

готовностью к действиям в условиях неопределённости, повышению уровня своей компетентности через практическую деятельность, в том числе умение учиться у других людей, приобретать в совместной деятельности новые знания, навыки и компетенции из опыта других;

необходимостью в формировании новых знаний, в том числе формулировать идеи, понятия, гипотезы об объектах и явлениях, в том числе ранее неизвестных, осознавать дефициты собственных знаний и компетентностей, планировать своё развитие;

способностью осознавать стрессовую ситуацию, воспринимать стрессовую ситуацию как вызов, требующий контрмер, корректировать принимаемые решения и действия, формулировать и оценивать риски и последствия, формировать опыт.

МЕТАПРЕДМЕТНЫЕ РЕЗУЛЬТАТЫ

Метапредметные результаты освоения программы учебного предмета «Математика» характеризуются овладением *универсальными познавательными действиями*, *универсальными коммуникативными действиями* и *универсальными регулятивными действиями*.

1) Универсальные познавательные действия обеспечивают формирование базовых когнитивных процессов обучающихся (освоение методов познания окружающего мира; применение логических, исследовательских операций, умений работать с информацией).

Базовые логические действия:

- выявлять и характеризовать существенные признаки математических объектов, понятий, отношений между понятиями;
- формулировать определения понятий; устанавливать существенный признак классификации, основания для обобщения и сравнения, критерии проводимого анализа;
- воспринимать, формулировать и преобразовывать суждения: утвердительные и отрицательные, единичные, частные и общие;

- условные; выявлять математические закономерности, взаимосвязи и противоречия в фактах, данных, наблюдениях и утверждениях;
- предлагать критерии для выявления закономерностей и противоречий;
- делать выводы с использованием законов логики, дедуктивных и индуктивных умозаключений, умозаключений по аналогии;
- разбирать доказательства математических утверждений (прямые и от противного), проводить самостоятельно несложные доказательства математических фактов, выстраивать аргументацию, приводить примеры и контрпримеры;
- обосновывать собственные рассуждения; выбирать способ решения учебной задачи (сравнивать несколько вариантов решения, выбирать наиболее подходящий с учётом самостоятельно выделенных критериев).

Базовые исследовательские действия:

- использовать вопросы как исследовательский инструмент познания;
- формулировать вопросы, фиксирующие противоречие, проблему, самостоятельно устанавливать искомое и данное, формировать гипотезу,
- аргументировать свою позицию, мнение;
- проводить по самостоятельно составленному плану несложный эксперимент, небольшое исследование по установлению особенностей математического объекта, зависимостей объектов между собой;
- самостоятельно формулировать обобщения и выводы по результатам проведённого наблюдения, исследования, оценивать достоверность полученных результатов, выводов и обобщений; прогнозировать возможное развитие процесса, а также выдвигать предположения о его развитии в новых условиях.

Работа с информацией:

- выявлять недостаточность и избыточность информации, данных, необходимых для решения задачи;
- выбирать, анализировать, систематизировать и интерпретировать информацию различных видов и форм представления;
- выбирать форму представления информации и иллюстрировать решаемые задачи схемами, диаграммами, иной графикой и их комбинациями;
- оценивать надёжность информации по критериям, предложенным учителем или сформулированным самостоятельно.

2) *Универсальные коммуникативные действия обеспечивают сформированность социальных навыков обучающихся.*

Общение:

- воспринимать и формулировать суждения в соответствии с условиями и целями общения;
- ясно, точно, грамотно выражать свою точку зрения в устных и письменных текстах, давать пояснения по ходу решения задачи, комментировать полученный результат; в ходе обсуждения задавать вопросы по существу обсуждаемой темы, проблемы, решаемой задачи, высказывать идеи, нацеленные на поиск решения;
- сопоставлять свои суждения с суждениями других участников диалога, обнаруживать различие и сходство позиций;
- в корректной форме формулировать разногласия, свои возражения;
- представлять результаты решения задачи, эксперимента, исследования, проекта;
- самостоятельно выбирать формат выступления с учётом задач презентации и особенностей аудитории.

Сотрудничество:

- понимать и использовать преимущества командной и индивидуальной работы при решении учебных математических задач;
- принимать цель совместной деятельности, планировать организацию совместной работы, распределять виды работ, договариваться, обсуждать процесс и результат работы;

- обобщать мнения нескольких людей; участвовать в групповых формах работы (обсуждения, обмен мнениями, мозговые штурмы и др.);
- выполнять свою часть работы и координировать свои действия с другими членами команды;
- оценивать качество своего вклада в общий продукт по критериям, сформулированным участниками взаимодействия.

3) *Универсальные регулятивные действия обеспечивают формирование смысловых установок и жизненных навыков личности.*

Самоорганизация:

- самостоятельно составлять план, алгоритм решения задачи (или его часть), выбирать способ решения с учётом имеющихся ресурсов и собственных возможностей, аргументировать и корректировать варианты решений с учётом новой информации.

Самоконтроль:

- владеть способами самопроверки, самоконтроля процесса и результата решения математической задачи;
- предвидеть трудности, которые могут возникнуть при решении задачи, вносить коррективы в деятельность на основе новых обстоятельств, найденных ошибок, выявленных трудностей;
- оценивать соответствие результата деятельности поставленной цели и условиям, объяснять причины достижения или недостижения цели, находить ошибку, давать оценку приобретённому опыту.

ПРЕДМЕТНЫЕ РЕЗУЛЬТАТЫ

5 КЛАСС

Числа и вычисления

Понимать и правильно употреблять термины, связанные с натуральными числами, обыкновенными и десятичными дробями.

Сравнивать и упорядочивать натуральные числа, сравнивать в простейших случаях обыкновенные дроби, десятичные дроби.

Соотносить точку на координатной (числовой) прямой с соответствующим ей числом и изображать натуральные числа точками на координатной (числовой) прямой.

Выполнять арифметические действия с натуральными числами, с обыкновенными дробями в простейших случаях.

Выполнять проверку, прикидку результата вычислений.

Округлять натуральные числа.

Решение текстовых задач

Решать текстовые задачи арифметическим способом и с помощью организованного конечного перебора всех возможных вариантов.

Решать задачи, содержащие зависимости, связывающие величины: скорость, время, расстояние; цена, количество, стоимость.

Использовать краткие записи, схемы, таблицы, обозначения при решении задач.

Пользоваться основными единицами измерения: цены, массы; расстояния, времени, скорости; выражать одни единицы величины через другие.

Извлекать, анализировать, оценивать информацию, представленную в таблице, на столбчатой диаграмме, интерпретировать представленные данные, использовать данные при решении задач.

Наглядная геометрия

Пользоваться геометрическими понятиями: точка, прямая, отрезок, луч, угол, многоугольник, окружность, круг.

Приводить примеры объектов окружающего мира, имеющих форму изученных геометрических фигур.

Использовать терминологию, связанную с углами: вершина, сторона; с многоугольниками: угол, вершина, сторона, диагональ; с окружностью: радиус, диаметр, центр.

Изображать изученные геометрические фигуры на нелинованной и клетчатой бумаге с

помощью циркуля и линейки.

Находить длины отрезков непосредственным измерением с помощью линейки, строить отрезки заданной длины; строить окружность заданного радиуса.

Использовать свойства сторон и углов прямоугольника, квадрата для их построения, вычисления площади и периметра.

Вычислять периметр и площадь квадрата, прямоугольника, фигур, составленных из прямоугольников, в том числе фигур, изображённых на клетчатой бумаге.

Пользоваться основными метрическими единицами измерения длины, площади; выражать одни единицы величины через другие.

Распознавать параллелепипед, куб, использовать терминологию: вершина, ребро грань, измерения; находить измерения параллелепипеда, куба.

Вычислять объём куба, параллелепипеда по заданным измерениям, пользоваться единицами измерения объёма.

Решать несложные задачи на измерение геометрических величин в практических ситуациях.

6 КЛАСС

Числа и вычисления

Знать и понимать термины, связанные с различными видами чисел и способами их записи, переходить (если это возможно) от одной формы записи числа к другой.

Сравнивать и упорядочивать целые числа, обыкновенные и десятичные дроби, сравнивать числа одного и разных знаков.

Выполнять, сочетая устные и письменные приёмы, арифметические действия с натуральными и целыми числами, обыкновенными и десятичными дробями, положительными и отрицательными числами.

Вычислять значения числовых выражений, выполнять прикидку и оценку результата вычислений; выполнять преобразования числовых выражений на основе свойств арифметических действий.

Соотносить точку на координатной прямой с соответствующим ей числом и изображать числа точками на координатной прямой, находить модуль числа.

Соотносить точки в прямоугольной системе координат с координатами этой точки.

Округлять целые числа и десятичные дроби, находить приближения чисел.

Числовые и буквенные выражения

Понимать и употреблять термины, связанные с записью степени числа, находить квадрат и куб числа, вычислять значения числовых выражений, содержащих степени.

Пользоваться признаками делимости, раскладывать натуральные числа на простые множители.

Пользоваться масштабом, составлять пропорции и отношения.

Использовать буквы для обозначения чисел при записи математических выражений, составлять буквенные выражения и формулы, находить значения буквенных выражений, осуществляя необходимые подстановки и преобразования.

Находить неизвестный компонент равенства.

Решение текстовых задач

Решать многошаговые текстовые задачи арифметическим способом.

Решать задачи, связанные с отношением, пропорциональностью величин, процентами; решать три основные задачи на дроби и проценты.

Решать задачи, содержащие зависимости, связывающие величины: скорость, время, расстояние, цена, количество, стоимость; производительность, время, объёма работы, используя арифметические действия, оценку, прикидку; пользоваться единицами измерения соответствующих величин.

Составлять буквенные выражения по условию задачи.

Извлекать информацию, представленную в таблицах, на линейной, столбчатой или круговой диаграммах, интерпретировать представленные данные; использовать данные при решении задач.

Представлять информацию с помощью таблиц, линейной и столбчатой диаграмм.

Наглядная геометрия

Приводить примеры объектов окружающего мира, имеющих форму изученных геометрических плоских и пространственных фигур, примеры равных и симметричных фигур.

Изображать с помощью циркуля, линейки, транспортира на нелинованной и клетчатой бумаге изученные плоские геометрические фигуры и конфигурации, симметричные фигуры.

Пользоваться геометрическими понятиями: равенство фигур, симметрия; использовать терминологию, связанную с симметрией: ось симметрии, центр симметрии.

Находить величины углов измерением с помощью транспортира, строить углы заданной величины, пользоваться при решении задач градусной мерой углов; распознавать на чертежах острый, прямой, развёрнутый и тупой углы.

Вычислять длину ломаной, периметр многоугольника, пользоваться единицами измерения длины, выражать одни единицы измерения длины через другие.

Находить, используя чертёжные инструменты, расстояния: между двумя точками, от точки до прямой, длину пути на квадратной сетке.

Вычислять площадь фигур, составленных из прямоугольников, использовать разбиение на прямоугольники, на равные фигуры, достраивание до прямоугольника; пользоваться основными единицами измерения площади; выражать одни единицы измерения площади через другие.

Распознавать на моделях и изображениях пирамиду, конус, цилиндр, использовать терминологию: вершина, ребро, грань, основание, развёртка.

Изображать на клетчатой бумаге прямоугольный параллелепипед.

Вычислять объём прямоугольного параллелепипеда, куба, пользоваться основными единицами измерения объёма; выражать одни единицы измерения объёма через другие.

Решать несложные задачи на нахождение геометрических величин в практических ситуациях.

Алгебра

Освоение учебного курса «Алгебра» должно обеспечивать достижение на уровне основного общего образования следующих личностных, метапредметных и предметных образовательных результатов:

ЛИЧНОСТНЫЕ РЕЗУЛЬТАТЫ

Личностные результаты освоения программы учебного курса «Алгебра» характеризуются:

Патриотическое воспитание:

проявлением интереса к прошлому и настоящему российской математики, ценностным отношением к достижениям российских математиков и российской математической школы, к использованию этих достижений в других науках и прикладных сферах.

Гражданское и духовно-нравственное воспитание:

готовностью к выполнению обязанностей гражданина и реализации его прав, представлением о математических основах функционирования различных структур, явлений, процедур гражданского общества (выборы, опросы и пр.); готовностью к обсуждению этических проблем, связанных с практическим применением достижений науки, осознанием важности морально-этических принципов в деятельности учёного.

Трудовое воспитание:

установкой на активное участие в решении практических задач математической направленности, осознанием важности математического образования на протяжении всей жизни для успешной профессиональной деятельности и развитием необходимых умений;

осознанным выбором и построением индивидуальной траектории образования и жизненных планов с учётом личных интересов и общественных потребностей.

Эстетическое воспитание:

способностью к эмоциональному и эстетическому восприятию математических объектов, задач, решений, рассуждений; умению видеть математические закономерности в искусстве.

Ценности научного познания:

ориентацией в деятельности на современную систему научных представлений об основных закономерностях развития человека, природы и общества, пониманием математической науки как сферы человеческой деятельности, этапов её развития и значимости для развития цивилизации;

овладением языком математики и математической культурой как средством познания мира;

овладением простейшими навыками исследовательской деятельности.

Физическое воспитание, формирование культуры здоровья и эмоционального благополучия:

готовностью применять математические знания в интересах своего здоровья, ведения здорового образа жизни (здоровое питание, сбалансированный режим занятий и отдыха, регулярная физическая активность);

сформированностью навыка рефлексии, признанием своего права на ошибку и такого же права другого человека.

Экологическое воспитание:

ориентацией на применение математических знаний для решения задач в области сохранности окружающей среды, планирования поступков и оценки их возможных последствий для окружающей среды;

осознанием глобального характера экологических проблем и путей их решения.

Личностные результаты, обеспечивающие адаптацию обучающегося к изменяющимся условиям социальной и природной среды:

- готовностью к действиям в условиях неопределённости, повышению уровня своей компетентности через практическую деятельность, в том числе умение учиться у других людей, приобретать в совместной деятельности новые знания, навыки и компетенции из опыта других;
- необходимостью в формировании новых знаний, в том числе формулировать идеи, понятия, гипотезы об объектах и явлениях, в том числе ранее не известных, осознавать дефициты собственных знаний и компетентностей, планировать своё развитие;
- способностью осознавать стрессовую ситуацию, воспринимать стрессовую ситуацию как вызов, требующий контрмер, корректировать принимаемые решения и действия, формулировать и оценивать риски и последствия, формировать опыт.

МЕТАПРЕДМЕТНЫЕ РЕЗУЛЬТАТЫ

Метапредметные результаты освоения программы учебного курса «Алгебра» характеризуются овладением *универсальными познавательными действиями, универсальными коммуникативными действиями и универсальными регулятивными действиями.*

1) Универсальные познавательные действия обеспечивают формирование базовых когнитивных процессов обучающихся (освоение методов познания окружающего мира; применение логических, исследовательских операций, умений работать с информацией).

Базовые логические действия:

- выявлять и характеризовать существенные признаки математических объектов, понятий, отношений между понятиями; формулировать определения понятий; устанавливать существенный признак классификации, основания для обобщения и сравнения, критерии проводимого анализа;
- воспринимать, формулировать и преобразовывать суждения: утвердительные и отрицательные, единичные, частные и общие; условные;
- выявлять математические закономерности, взаимосвязи и противоречия в фактах, данных, наблюдениях и утверждениях; предлагать критерии для выявления закономерностей и противоречий;
- делать выводы с использованием законов логики, дедуктивных и индуктивных умозаключений, умозаключений по аналогии;
- разбирать доказательства математических утверждений (прямые и от противного), проводить самостоятельно несложные доказательства математических фактов, выстраивать аргументацию, приводить примеры и контрпримеры; обосновывать

собственные рассуждения;

- выбирать способ решения учебной задачи (сравнивать несколько вариантов решения, выбирать наиболее подходящий с учётом самостоятельно выделенных критериев).

Базовые исследовательские действия:

- использовать вопросы как исследовательский инструмент познания; формулировать вопросы, фиксирующие противоречие, проблему, самостоятельно устанавливать искомое и данное, формировать гипотезу, аргументировать свою позицию, мнение;
- проводить по самостоятельно составленному плану несложный эксперимент, небольшое исследование по установлению особенностей математического объекта, зависимостей объектов между собой;
- самостоятельно формулировать обобщения и выводы по результатам проведённого наблюдения, исследования, оценивать достоверность полученных результатов, выводов и обобщений;
- прогнозировать возможное развитие процесса, а также выдвигать предположения о его развитии в новых условиях.

Работа с информацией:

- выявлять недостаточность и избыточность информации, данных, необходимых для решения задачи;
- выбирать, анализировать, систематизировать и интерпретировать информацию различных видов и форм представления;
- выбирать форму представления информации и иллюстрировать решаемые задачи схемами, диаграммами, иной графикой и их комбинациями;
- оценивать надёжность информации по критериям, предложенным учителем или сформулированным самостоятельно.

2) *Универсальные коммуникативные действия обеспечивают сформированность социальных навыков обучающихся.*

Общение:

- воспринимать и формулировать суждения в соответствии с условиями и целями общения; ясно, точно, грамотно выражать свою точку зрения в устных и письменных текстах, давать пояснения по ходу решения задачи, комментировать полученный результат;
- в ходе обсуждения задавать вопросы по существу обсуждаемой темы, проблемы, решаемой задачи, высказывать идеи, нацеленные на поиск решения; сопоставлять свои суждения с суждениями других участников диалога, обнаруживать различие и сходство позиций; в корректной форме формулировать разногласия, свои возражения;
- представлять результаты решения задачи, эксперимента, исследования, проекта; самостоятельно выбирать формат выступления с учётом задач презентации и особенностей аудитории.

Сотрудничество:

- понимать и использовать преимущества командной и индивидуальной работы при решении учебных математических задач;
- принимать цель совместной деятельности, планировать организацию совместной работы, распределять виды работ, договариваться, обсуждать процесс и результат работы; обобщать мнения нескольких людей;
- участвовать в групповых формах работы (обсуждения, обмен мнениями, мозговые штурмы и др.);
- выполнять свою часть работы и координировать свои действия с другими членами команды;
- оценивать качество своего вклада в общий продукт по критериям, сформулированным участниками взаимодействия.

3) *Универсальные регулятивные действия обеспечивают формирование смысловых установок и жизненных навыков личности.*

Самоорганизация:

самостоятельно составлять план, алгоритм решения задачи (или его часть), выбирать

способ решения с учётом имеющихся ресурсов и собственных возможностей, аргументировать и корректировать варианты решений с учётом новой информации.

Самоконтроль:

- владеть способами самопроверки, самоконтроля процесса и результата решения математической задачи;
- предвидеть трудности, которые могут возникнуть при решении задачи, вносить коррективы в деятельность на основе новых обстоятельств, найденных ошибок, выявленных трудностей;
- оценивать соответствие результата деятельности поставленной цели и условиям, объяснять причины достижения или недостижения цели, находить ошибку, давать оценку приобретённому опыту.

ПРЕДМЕТНЫЕ РЕЗУЛЬТАТЫ

Освоение учебного курса «Алгебра» на уровне основного общего образования должно обеспечивать достижение следующих предметных образовательных результатов:

7 КЛАСС

Числа и вычисления

Находить значения числовых выражений; применять разнообразные способы и приёмы вычисления значений дробных выражений, содержащих обыкновенные и десятичные дроби.

Переходить от одной формы записи чисел к другой (преобразовывать десятичную дробь в обыкновенную, обыкновенную в десятичную, в частности в бесконечную десятичную дробь).

Сравнивать и упорядочивать рациональные числа.

Округлять числа.

Выполнять прикидку и оценку результата вычислений, оценку значений числовых выражений.

Выполнять действия со степенями с натуральными показателями.

Применять признаки делимости, разложение на множители натуральных чисел.

Решать практико-ориентированные задачи, связанные с отношением величин, пропорциональностью величин, процентами; интерпретировать результаты решения задач с учётом ограничений, связанных со свойствами рассматриваемых объектов.

Алгебраические выражения

Использовать алгебраическую терминологию и символику, применять её в процессе освоения учебного материала.

Находить значения буквенных выражений при заданных значениях переменных.

Выполнять преобразования целого выражения в многочлен приведением подобных слагаемых, раскрытием скобок.

Выполнять умножение одночлена на многочлен и многочлена на многочлен, применять формулы квадрата суммы и квадрата разности.

Осуществлять разложение многочленов на множители с помощью вынесения за скобки общего множителя, группировки слагаемых, применения формул сокращённого умножения.

Применять преобразования многочленов для решения различных задач из математики, смежных предметов, из реальной практики.

Использовать свойства степеней с натуральными показателями для преобразования выражений.

Уравнения и неравенства

Решать линейные уравнения с одной переменной, применяя правила перехода от исходного уравнения к равносильному ему. Проверять, является ли число корнем уравнения.

Применять графические методы при решении линейных уравнений и их систем.

Подбирать примеры пар чисел, являющихся решением линейного уравнения с двумя переменными.

Строить в координатной плоскости график линейного уравнения с двумя переменными; пользуясь графиком, приводить примеры решения уравнения.

Решать системы двух линейных уравнений с двумя переменными, в том числе

графически.

Составлять и решать линейное уравнение или систему линейных уравнений по условию задачи, интерпретировать в соответствии с контекстом задачи полученный результат.

Координаты и графики. Функции

Изображать на координатной прямой точки, соответствующие заданным координатам, лучи, отрезки, интервалы; записывать числовые промежутки на алгебраическом языке.

Отмечать в координатной плоскости точки по заданным координатам; строить графики линейных функций. Строить график функции $y = |x|$.

Описывать с помощью функций известные зависимости между величинами: скорость, время, расстояние; цена, количество, стоимость; производительность, время, объём работы.

Находить значение функции по значению её аргумента.

Понимать графический способ представления и анализа информации; извлекать и интерпретировать информацию из графиков реальных процессов и зависимостей.

8 КЛАСС

Числа и вычисления

Применять понятие арифметического квадратного корня; находить квадратные корни, используя при необходимости калькулятор; выполнять преобразования выражений, содержащих квадратные корни, используя свойства корней.

Использовать записи больших и малых чисел с помощью десятичных дробей и степеней числа 10.

Алгебраические выражения

Применять понятие степени с целым показателем, выполнять преобразования выражений, содержащих степени с целым показателем.

Выполнять тождественные преобразования рациональных выражений на основе правил действий над многочленами и алгебраическими дробями.

Раскладывать квадратный трёхчлен на множители.

Применять преобразования выражений для решения различных задач из математики, смежных предметов, из реальной практики.

Уравнения и неравенства

Решать линейные, квадратные уравнения и рациональные уравнения, сводящиеся к ним, системы двух уравнений с двумя переменными.

Проводить простейшие исследования уравнений и систем уравнений, в том числе с применением графических представлений (устанавливать, имеет ли уравнение или система уравнений решения, если имеет, то сколько, и пр.).

Переходить от словесной формулировки задачи к её алгебраической модели с помощью составления уравнения или системы уравнений, интерпретировать в соответствии с контекстом задачи полученный результат.

Применять свойства числовых неравенств для сравнения, оценки; решать линейные неравенства с одной переменной и их системы; давать графическую иллюстрацию множества решений неравенства, системы неравенств.

Функции

Понимать и использовать функциональные понятия и язык (термины, символические обозначения); определять значение функции по значению аргумента; определять свойства функции по её графику.

Строить графики элементарных функций вида $y = k/x$, $y = x^2$, $y = x^3$, $y = \sqrt{x}$, $y = |x|$; описывать свойства числовой функции по её графику.

9 КЛАСС

Числа и вычисления

Сравнивать и упорядочивать рациональные и иррациональные числа.

Выполнять арифметические действия с рациональными числами, сочетая устные и письменные приёмы, выполнять вычисления с иррациональными числами.

Находить значения степеней с целыми показателями и корней; вычислять значения

числовых выражений.

Округлять действительные числа, выполнять прикидку результата вычислений, оценку числовых выражений.

Уравнения и неравенства

Решать линейные и квадратные уравнения, уравнения, сводящиеся к ним, простейшие дробно-рациональные уравнения.

Решать системы двух линейных уравнений с двумя переменными и системы двух уравнений, в которых одно уравнение не является линейным.

Решать текстовые задачи алгебраическим способом с помощью составления уравнения или системы двух уравнений с двумя переменными.

Проводить простейшие исследования уравнений и систем уравнений, в том числе с применением графических представлений (устанавливать, имеет ли уравнение или система уравнений решения, если имеет, то сколько, и пр.).

Решать линейные неравенства, квадратные неравенства; изображать решение неравенств на числовой прямой, записывать решение с помощью символов.

Решать системы линейных неравенств, системы неравенств, включающие квадратное неравенство; изображать решение системы неравенств на числовой прямой, записывать решение с помощью символов.

Использовать неравенства при решении различных задач.

Функции

Распознавать функции изученных видов. Показывать схематически расположение на координатной плоскости графиков

функций вида: $y = kx$, $y = kx + b$, $y = k/x$, $y = ax^2 + bx + c$, $y = x^3$, $y = \sqrt{x}$, $y = |x|$ в зависимости от значений коэффициентов; описывать свойства функций.

Строить и изображать схематически графики квадратичных

функций, описывать свойства квадратичных функций по их графикам.

Распознавать квадратичную функцию по формуле, приводить примеры квадратичных функций из реальной жизни, физики, геометрии.

Арифметическая и геометрическая прогрессии

Распознавать арифметическую и геометрическую прогрессии при разных способах задания.

Выполнять вычисления с использованием формул n -го члена арифметической и геометрической прогрессий, суммы первых n членов.

Изображать члены последовательности точками на координатной плоскости.

Решать задачи, связанные с числовыми последовательностями, в том числе задачи из реальной жизни (с использованием калькулятора, цифровых технологий).

Геометрия

Освоение учебного курса «Геометрия» должно обеспечивать достижение на уровне основного общего образования следующих личностных, метапредметных и предметных образовательных результатов:

ЛИЧНОСТНЫЕ РЕЗУЛЬТАТЫ

Личностные результаты освоения программы учебного курса «Геометрия» характеризуются:

Патриотическое воспитание:

проявлением интереса к прошлому и настоящему российской математики, ценностным отношением к достижениям российских математиков и российской математической школы, к использованию этих достижений в других науках и прикладных сферах.

Гражданское и духовно-нравственное воспитание:

готовностью к выполнению обязанностей гражданина и реализации его прав, представлением о математических основах функционирования различных структур, явлений, процедур гражданского общества (выборы, опросы и пр.); готовностью к обсуждению этических проблем, связанных с практическим применением достижений науки, осознанием важности морально-этических принципов в деятельности учёного.

Трудовое воспитание:

установкой на активное участие в решении практических задач математической направленности, осознанием важности математического образования на протяжении всей жизни для успешной профессиональной деятельности и развитием необходимых умений;

осознанным выбором и построением индивидуальной траектории образования и жизненных планов с учётом личных интересов и общественных потребностей.

Эстетическое воспитание:

способностью к эмоциональному и эстетическому восприятию математических объектов, задач, решений, рассуждений; умению видеть математические закономерности в искусстве.

Ценности научного познания:

ориентацией в деятельности на современную систему научных представлений об основных закономерностях развития человека, природы и общества, пониманием математической науки как сферы человеческой деятельности, этапов её развития и значимости для развития цивилизации;

овладением языком математики и математической культурой как средством познания мира;

овладением простейшими навыками исследовательской деятельности.

Физическое воспитание, формирование культуры здоровья и эмоционального благополучия:

готовностью применять математические знания в интересах своего здоровья, ведения здорового образа жизни (здоровое питание, сбалансированный режим занятий и отдыха, регулярная физическая активность);

сформированностью навыка рефлексии, признанием своего права на ошибку и такого же права другого человека.

Экологическое воспитание:

ориентацией на применение математических знаний для решения задач в области сохранности окружающей среды, планирования поступков и оценки их возможных последствий для окружающей среды;

осознанием глобального характера экологических проблем и путей их решения.

Личностные результаты, обеспечивающие адаптацию обучающегося к изменяющимся условиям социальной и природной среды:

- готовностью к действиям в условиях неопределённости, повышению уровня своей компетентности через практическую деятельность, в том числе умение учиться у других людей, приобретать в совместной деятельности новые знания, навыки и компетенции из опыта других;
- необходимостью в формировании новых знаний, в том числе формулировать идеи, понятия, гипотезы об объектах и явлениях, в том числе ранее не известных, осознавать дефициты собственных знаний и компетентностей, планировать своё развитие;
- способностью осознавать стрессовую ситуацию, воспринимать стрессовую ситуацию как вызов, требующий контрмер, корректировать принимаемые решения и действия, формулировать и оценивать риски и последствия, формировать опыт.

МЕТАПРЕДМЕТНЫЕ РЕЗУЛЬТАТЫ

Метапредметные результаты освоения программы учебного курса «Геометрия» характеризуются овладением *универсальными познавательными действиями, универсальными коммуникативными действиями и универсальными регулятивными действиями.*

1) Универсальные познавательные действия обеспечивают формирование базовых когнитивных процессов обучающихся (освоение методов познания окружающего мира; применение логических, исследовательских операций, умений работать с информацией).

Базовые логические действия:

- выявлять и характеризовать существенные признаки математических объектов, понятий, отношений между понятиями; формулировать определения понятий;

- устанавливать существенный признак классификации, основания для обобщения и сравнения, критерии проводимого анализа;
- воспринимать, формулировать и преобразовывать суждения: утвердительные и отрицательные, единичные, частные и общие; условные;
 - выявлять математические закономерности, взаимосвязи и противоречия в фактах, данных, наблюдениях и утверждениях; предлагать критерии для выявления закономерностей и противоречий;
 - делать выводы с использованием законов логики, дедуктивных и индуктивных умозаключений, умозаключений по аналогии;
 - разбирать доказательства математических утверждений (прямые и от противного), проводить самостоятельно несложные доказательства математических фактов, выстраивать аргументацию, приводить примеры и контрпримеры; обосновывать собственные рассуждения;
 - выбирать способ решения учебной задачи (сравнивать несколько вариантов решения, выбирать наиболее подходящий с учётом самостоятельно выделенных критериев).

Базовые исследовательские действия:

- использовать вопросы как исследовательский инструмент познания; формулировать вопросы, фиксирующие противоречие, проблему, самостоятельно устанавливать искомое и данное, формировать гипотезу, аргументировать свою позицию, мнение;
- проводить по самостоятельно составленному плану несложный эксперимент, небольшое исследование по установлению особенностей математического объекта, зависимостей объектов между собой;
- самостоятельно формулировать обобщения и выводы по результатам проведённого наблюдения, исследования, оценивать достоверность полученных результатов, выводов и обобщений;
- прогнозировать возможное развитие процесса, а также выдвигать предположения о его развитии в новых условиях.

Работа с информацией:

- выявлять недостаточность и избыточность информации, данных, необходимых для решения задачи;
- выбирать, анализировать, систематизировать и интерпретировать информацию различных видов и форм представления;
- выбирать форму представления информации и иллюстрировать решаемые задачи схемами, диаграммами, иной графикой и их комбинациями;
- оценивать надёжность информации по критериям, предложенным учителем или сформулированным самостоятельно.

2) *Универсальные коммуникативные действия обеспечивают сформированность социальных навыков обучающихся.*

Общение:

- воспринимать и формулировать суждения в соответствии с условиями и целями общения; ясно, точно, грамотно выражать свою точку зрения в устных и письменных текстах, давать пояснения по ходу решения задачи, комментировать полученный результат;
- в ходе обсуждения задавать вопросы по существу обсуждаемой темы, проблемы, решаемой задачи, высказывать идеи, нацеленные на поиск решения; сопоставлять свои суждения с суждениями других участников диалога, обнаруживать различие и сходство позиций; в корректной форме формулировать разногласия, свои возражения;
- представлять результаты решения задачи, эксперимента, исследования, проекта; самостоятельно выбирать формат выступления с учётом задач презентации и особенностей аудитории.

Сотрудничество:

- понимать и использовать преимущества командной и индивидуальной работы при решении учебных математических задач;
- принимать цель совместной деятельности, планировать организацию совместной

- работы, распределять виды работ, договариваться, обсуждать процесс и результат работы; обобщать мнения нескольких людей;
- участвовать в групповых формах работы (обсуждения, обмен мнениями, мозговые штурмы и др.);
- выполнять свою часть работы и координировать свои действия с другими членами команды;
- оценивать качество своего вклада в общий продукт по критериям, сформулированным участниками взаимодействия.

3) *Универсальные регулятивные действия обеспечивают формирование смысловых установок и жизненных навыков личности.*

Самоорганизация:

самостоятельно составлять план, алгоритм решения задачи (или его часть), выбирать способ решения с учётом имеющихся ресурсов и собственных возможностей, аргументировать и корректировать варианты решений с учётом новой информации.

Самоконтроль:

- владеть способами самопроверки, самоконтроля процесса и результата решения математической задачи;
- предвидеть трудности, которые могут возникнуть при решении задачи, вносить коррективы в деятельность на основе новых обстоятельств, найденных ошибок, выявленных трудностей;
- оценивать соответствие результата деятельности поставленной цели и условиям, объяснять причины достижения или недостижения цели, находить ошибку, давать оценку приобретённому опыту.

ПРЕДМЕТНЫЕ РЕЗУЛЬТАТЫ

Освоение учебного курса «Геометрия» на уровне основного общего образования должно обеспечивать достижение следующих предметных образовательных результатов:

7 КЛАСС

- Распознавать изученные геометрические фигуры, определять их взаимное расположение, изображать геометрические фигуры; выполнять чертежи по условию задачи. Измерять линейные и угловые величины. Решать задачи на вычисление длин отрезков и величин углов.
- Делать грубую оценку линейных и угловых величин предметов в реальной жизни, размеров природных объектов. Различать размеры этих объектов по порядку величины.
- Строить чертежи к геометрическим задачам.
- Пользоваться признаками равенства треугольников, использовать признаки и свойства равнобедренных треугольников при решении задач.
- Проводить логические рассуждения с использованием геометрических теорем.
- Пользоваться признаками равенства прямоугольных треугольников, свойством медианы, проведённой к гипотенузе прямоугольного треугольника, в решении геометрических задач.
- Определять параллельность прямых с помощью углов, которые образует с ними секущая. Определять параллельность прямых с помощью равенства расстояний от точек одной прямой до точек другой прямой.
- Решать задачи на клетчатой бумаге.
- Проводить вычисления и находить числовые и буквенные значения углов в геометрических задачах с использованием суммы углов треугольников и многоугольников, свойств углов, образованных при пересечении двух параллельных прямых секущей. Решать практические задачи на нахождение углов.
- Владеть понятием геометрического места точек. Уметь определять биссектрису угла и серединный перпендикуляр к отрезку как геометрические места точек.
- Формулировать определения окружности и круга, хорды и диаметра окружности,

- пользоваться их свойствами. Уметь применять эти свойства при решении задач.
- Владеть понятием описанной около треугольника окружности, уметь находить её центр. Пользоваться фактами о том, что биссектрисы углов треугольника пересекаются в одной точке, и о том, что серединные перпендикуляры к сторонам треугольника пересекаются в одной точке.
 - Владеть понятием касательной к окружности, пользоваться теоремой о перпендикулярности касательной и радиуса, проведённого к точке касания.
 - Пользоваться простейшими геометрическими неравенствами, понимать их практический смысл.
 - Проводить основные геометрические построения с помощью циркуля и линейки.

8 КЛАСС

- Распознавать основные виды четырёхугольников, их элементы, пользоваться их свойствами при решении геометрических задач.
- Применять свойства точки пересечения медиан треугольника (центра масс) в решении задач.
- Владеть понятием средней линии треугольника и трапеции, применять их свойства при решении геометрических задач.
- Пользоваться теоремой Фалеса и теоремой о пропорциональных отрезках, применять их для решения практических задач.
- Применять признаки подобия треугольников в решении геометрических задач.
- Пользоваться теоремой Пифагора для решения геометрических и практических задач.
- Строить математическую модель в практических задачах, самостоятельно делать чертёж и на ходить соответствующие длины.
- Владеть понятиями синуса, косинуса и тангенса острого угла прямоугольного треугольника.
- Пользоваться этими понятиями для решения практических задач.
- Вычислять (различными способами) площадь треугольника и площади многоугольных фигур (пользуясь, где необходимо, калькулятором).
- Применять полученные умения в практических задачах.
- Владеть понятиями вписанного и центрального угла, использовать теоремы о вписанных углах, углах между хордами (секущими) и угле между касательной и хордой при решении геометрических задач.
- Владеть понятием описанного четырёхугольника, применять свойства описанного четырёхугольника при решении задач.
- Применять полученные знания на практике — строить математические модели для задач реальной жизни и проводить соответствующие вычисления с применением подобия и тригонометрии (пользуясь, где необходимо, калькулятором).

9 КЛАСС

- Знать тригонометрические функции острых углов, находить с их помощью различные элементы прямоугольного треугольника («решение прямоугольных треугольников»). Находить (с помощью калькулятора) длины и углы для нетабличных значений.
- Пользоваться формулами приведения и основным тригонометрическим тождеством для нахождения соотношений между тригонометрическими величинами.
- Использовать теоремы синусов и косинусов для нахождения различных элементов треугольника («решение треугольников»), применять их при решении геометрических задач.
- Владеть понятиями преобразования подобия, соответственных элементов подобных фигур.
- Пользоваться свойствами подобия произвольных фигур, уметь вычислять длины и находить углы у подобных фигур. Применять свойства подобия в практических задачах.
- Уметь приводить примеры подобных фигур в окружающем мире.

- Пользоваться теоремами о произведении отрезков хорд, о произведении отрезков секущих, о квадрате касательной.
- Пользоваться векторами, понимать их геометрический и физический смысл, применять их в решении геометрических и физических задач.
- Применять скалярное произведение векторов для нахождения длин и углов.
- Пользоваться методом координат на плоскости, применять его в решении геометрических и практических задач.
- Владеть понятиями правильного многоугольника, длины окружности, длины дуги окружности и радианной меры угла, уметь вычислять площадь круга и его частей.
- Применять полученные умения в практических задачах.
- Находить оси (или центры) симметрии фигур, применять движения плоскости в простейших случаях.
- Применять полученные знания на практике — строить математические модели для задач реальной жизни и проводить соответствующие вычисления с применением подобия и тригонометрических функций (пользуясь, где необходимо, калькулятором).

Вероятность и статистика

Освоение учебного предмета «Вероятность и статистика», как раздела курса "Математики" должно обеспечивать достижение на уровне основного общего образования следующих личностных, метапредметных и предметных образовательных результатов:

ЛИЧНОСТНЫЕ РЕЗУЛЬТАТЫ

Личностные результаты освоения программы учебного предмета «Вероятность и статистика» характеризуются:

Патриотическое воспитание:

проявлением интереса к прошлому и настоящему российской математики, ценностным отношением к достижениям российских математиков и российской математической школы, к использованию этих достижений в других науках и прикладных сферах.

Гражданское и духовно-нравственное воспитание:

готовностью к выполнению обязанностей гражданина и реализации его прав, представлением о математических основах функционирования различных структур, явлений, процедур гражданского общества (выборы, опросы и пр.);

готовностью к обсуждению этических проблем, связанных с практическим применением достижений науки, осознанием важности морально-этических принципов в деятельности учёного.

Трудовое воспитание:

установкой на активное участие в решении практических задач математической направленности, осознанием важности математического образования на протяжении всей жизни для успешной профессиональной деятельности и развитием необходимых умений;

осознанным выбором и построением индивидуальной траектории образования и жизненных планов с учётом личных интересов и общественных потребностей.

Эстетическое воспитание:

способностью к эмоциональному и эстетическому восприятию математических объектов, задач, решений, рассуждений; умению видеть математические закономерности в искусстве.

Ценности научного познания:

ориентацией в деятельности на современную систему научных представлений об основных закономерностях развития человека, природы и общества, пониманием математической науки как сферы человеческой деятельности, этапов её развития и значимости для развития цивилизации; овладением языком математики и математической культурой как средством познания мира; овладением простейшими навыками исследовательской деятельности.

Физическое воспитание, формирование культуры здоровья и эмоционального благополучия:

готовностью применять математические знания в интересах своего здоровья, ведения здорового образа жизни (здоровое питание, сбалансированный режим занятий и отдыха,

регулярная физическая активность); сформированностью навыка рефлексии, признанием своего права на ошибку и такого же права другого человека.

Экологическое воспитание:

ориентацией на применение математических знаний для решения задач в области сохранности окружающей среды, планирования поступков и оценки их возможных последствий для окружающей среды; осознанием глобального характера экологических проблем и путей их решения.

Личностные результаты, обеспечивающие адаптацию обучающегося к изменяющимся условиям социальной и природной среды:

готовностью к действиям в условиях неопределённости, повышению уровня своей компетентности через практическую деятельность, в том числе умение учиться у других людей, приобретать в совместной деятельности новые знания, навыки и компетенции из опыта других;

необходимостью в формировании новых знаний, в том числе формулировать идеи, понятия, гипотезы об объектах и явлениях, в том числе ранее не известных, осознавать дефициты собственных знаний и компетентностей, планировать своё развитие;

способностью осознавать стрессовую ситуацию, воспринимать стрессовую ситуацию как вызов, требующий контрмер, корректировать принимаемые решения и действия, формулировать и оценивать риски и последствия, формировать опыт.

МЕТАПРЕДМЕТНЫЕ РЕЗУЛЬТАТЫ

Метапредметные результаты освоения программы учебного предмета «Вероятность и статистика» характеризуются овладением *универсальными познавательными действиями, универсальными коммуникативными действиями и универсальными регулятивными действиями.*

1) Универсальные познавательные действия обеспечивают формирование базовых когнитивных процессов обучающихся (освоение методов познания окружающего мира; применение логических, исследовательских операций, умений работать с информацией).

Базовые логические действия:

- выявлять и характеризовать существенные признаки математических объектов, понятий, отношений между понятиями; формулировать определения понятий; устанавливать существенный признак классификации, основания для обобщения и сравнения, критерии проводимого анализа;
- воспринимать, формулировать и преобразовывать суждения: утвердительные и отрицательные, единичные, частные и общие; условные;
- выявлять математические закономерности, взаимосвязи и противоречия в фактах, данных, наблюдениях и утверждениях; предлагать критерии для выявления закономерностей и противоречий;
- делать выводы с использованием законов логики, дедуктивных и индуктивных умозаключений, умозаключений по аналогии;
- разбирать доказательства математических утверждений (прямые и от противного), проводить самостоятельно несложные доказательства математических фактов, выстраивать аргументацию, приводить примеры и контрпримеры; обосновывать собственные рассуждения;
- выбирать способ решения учебной задачи (сравнивать несколько вариантов решения, выбирать наиболее подходящий с учётом самостоятельно выделенных критериев).

Базовые исследовательские действия:

- использовать вопросы как исследовательский инструмент познания; формулировать вопросы, фиксирующие противоречие, проблему, самостоятельно устанавливать искомое и данное, формировать гипотезу, аргументировать свою позицию, мнение;
- проводить по самостоятельно составленному плану несложный эксперимент, небольшое исследование по установлению особенностей математического объекта, зависимостей объектов между собой;
- самостоятельно формулировать обобщения и выводы по результатам проведённого наблюдения, исследования, оценивать достоверность полученных результатов, выводов и обобщений;

- прогнозировать возможное развитие процесса, а также выдвигать предположения о его развитии в новых условиях.

Работа с информацией:

- выявлять недостаточность и избыточность информации, данных, необходимых для решения задачи;
- выбирать, анализировать, систематизировать и интерпретировать информацию различных видов и форм представления;
- выбирать форму представления информации и иллюстрировать решаемые задачи схемами, диаграммами, иной графикой и их комбинациями;
- оценивать надёжность информации по критериям, предложенным учителем или сформулированным самостоятельно.

2) *Универсальные коммуникативные действия обеспечивают сформированность социальных навыков обучающихся.*

Общение:

- воспринимать и формулировать суждения в соответствии с условиями и целями общения; ясно, точно, грамотно выражать свою точку зрения в устных и письменных текстах, давать пояснения по ходу решения задачи, комментировать полученный результат;
- в ходе обсуждения задавать вопросы по существу обсуждаемой темы, проблемы, решаемой задачи, высказывать идеи, нацеленные на поиск решения; сопоставлять свои суждения с суждениями других участников диалога, обнаруживать различие и сходство позиций; в корректной форме формулировать разногласия, свои возражения;
- представлять результаты решения задачи, эксперимента, исследования, проекта; самостоятельно выбирать формат выступления с учётом задач презентации и особенностей аудитории.

Сотрудничество:

- понимать и использовать преимущества командной и индивидуальной работы при решении учебных математических задач;
- принимать цель совместной деятельности, планировать организацию совместной работы, распределять виды работ, договариваться, обсуждать процесс и результат работы; обобщать мнения нескольких людей;
- участвовать в групповых формах работы (обсуждения, обмен мнениями, мозговые штурмы и др.);
- выполнять свою часть работы и координировать свои действия с другими членами команды;
- оценивать качество своего вклада в общий продукт по критериям, сформулированным участниками взаимодействия.

3) *Универсальные регулятивные действия обеспечивают формирование смысловых установок и жизненных навыков личности.*

Самоорганизация:

самостоятельно составлять план, алгоритм решения задачи (или его часть), выбирать способ решения с учётом имеющихся ресурсов и собственных возможностей, аргументировать и корректировать варианты решений с учётом новой информации.

Самоконтроль:

- владеть способами самопроверки, самоконтроля процесса и результата решения математической задачи;
- предвидеть трудности, которые могут возникнуть при решении задачи, вносить коррективы в деятельность на основе новых обстоятельств, найденных ошибок, выявленных трудностей;
- оценивать соответствие результата деятельности поставленной цели и условиям, объяснять причины достижения или недостижения цели, находить ошибку, давать оценку приобретённому опыту.

ПРЕДМЕТНЫЕ РЕЗУЛЬТАТЫ

Предметные результаты освоения курса «Вероятность и статистика» характеризуются

следующими умениями.

7 КЛАСС

- Читать информацию, представленную в таблицах, на диаграммах;
- Представлять данные в виде таблиц, строить диаграммы (столбиковые (столбчатые) и круговые) по массивам значений.
- Описывать и интерпретировать реальные числовые данные, представленные в таблицах, на диаграммах, графиках.
- Использовать для описания данных статистические характеристики: среднее арифметическое, медиана, наибольшее и наименьшее значения, размах.
- Иметь представление о случайной изменчивости на примерах цен, физических величин, антропометрических данных; иметь представление о статистической устойчивости.

8 КЛАСС

- Извлекать и преобразовывать информацию, представленную в виде таблиц, диаграмм, графиков; представлять данные в виде таблиц, диаграмм, графиков.
- Описывать данные с помощью статистических показателей: средних значений и мер рассеивания (размах, дисперсия и стандартное отклонение).
- Находить частоты числовых значений и частоты событий, в том числе по результатам измерений и наблюдений.
- Находить вероятности случайных событий в опытах, зная вероятности элементарных событий, в том числе в опытах с равновероятными элементарными событиями.
- Использовать графические модели: дерево случайного эксперимента, диаграммы Эйлера, числовая прямая.
- Оперировать понятиями: множество, подмножество; выполнять операции над множествами: объединение, пересечение, дополнение; перечислять элементы множеств; применять свойства множеств.
- Использовать графическое представление множеств и связей между ними для описания процессов и явлений, в том числе при решении задач из других учебных предметов и курсов.

9 КЛАСС

- Извлекать и преобразовывать информацию, представленную в различных источниках в виде таблиц, диаграмм, графиков; представлять данные в виде таблиц, диаграмм, графиков.
- Решать задачи организованным перебором вариантов, а также с использованием комбинаторных правил и методов.
- Использовать описательные характеристики для массивов числовых данных, в том числе средние значения и меры рассеивания.
- Находить частоты значений и частоты события, в том числе пользуясь результатами проведённых измерений и наблюдений.
- Находить вероятности случайных событий в изученных опытах, в том числе в опытах с равновероятными элементарными событиями, в сериях испытаний до первого успеха, в сериях испытаний Бернулли.
- Иметь представление о случайной величине и о распределении вероятностей.
- Иметь представление о законе больших чисел как о проявлении закономерности в случайной изменчивости и о роли закона больших чисел в природе и обществе.

Информатика

Изучение информатики в основной школе направлено на достижение обучающимися личностных, метапредметных и предметных результатов освоения учебного предмета.

ЛИЧНОСТНЫЕ РЕЗУЛЬТАТЫ

Личностные результаты имеют направленность на решение задач воспитания, развития

и социализации обучающихся средствами предмета.

Патриотическое воспитание:

ценностное отношение к отечественному культурному, историческому и научному наследию; понимание значения информатики как науки в жизни современного общества; владение достоверной информацией о передовых мировых и отечественных достижениях в области информатики и информационных технологий; заинтересованность в научных знаниях о цифровой трансформации современного общества.

Духовно-нравственное воспитание:

ориентация на моральные ценности и нормы в ситуациях нравственного выбора; готовность оценивать своё поведение и поступки, а также поведение и поступки других людей с позиции нравственных и правовых норм с учётом осознания последствий поступков; активное неприятие асоциальных поступков, в том числе в сети Интернет.

Гражданское воспитание:

представление о социальных нормах и правилах межличностных отношений в коллективе, в том числе в социальных сообществах; соблюдение правил безопасности, в том числе навыков безопасного поведения в интернет-среде; готовность к разнообразной совместной деятельности при выполнении учебных, познавательных задач, создании учебных проектов; стремление к взаимопониманию и взаимопомощи в процессе этой учебной деятельности; готовность оценивать своё поведение и поступки своих товарищей с позиции нравственных и правовых норм с учётом осознания последствий поступков.

Ценности научного познания:

сформированность мировоззренческих представлений об информации, информационных процессах и информационных технологиях, соответствующих современному уровню развития науки и общественной практики и составляющих базовую основу для понимания сущности научной картины мира;

интерес к обучению и познанию; любознательность; готовность и способность к самообразованию, осознанному выбору направленности и уровня обучения в дальнейшем;

овладение основными навыками исследовательской деятельности, установка на осмысление опыта, наблюдений, поступков и стремление совершенствовать пути достижения индивидуального и коллективного благополучия;

сформированность информационной культуры, в том числе навыков самостоятельной работы с учебными текстами, справочной литературой, разнообразными средствами информационных технологий, а также умения самостоятельно определять цели своего обучения, ставить и формулировать для себя новые задачи в учёбе и познавательной деятельности, развивать мотивы и интересы своей познавательной деятельности;

Формирование культуры здоровья:

осознание ценности жизни; ответственное отношение к своему здоровью; установка на здоровый образ жизни, в том числе и за счёт освоения и соблюдения требований безопасной эксплуатации средств информационных и коммуникационных технологий (ИКТ).

Трудовое воспитание:

интерес к практическому изучению профессий и труда в сферах профессиональной деятельности, связанных с информатикой, программированием и информационными технологиями, основанными на достижениях науки информатики и научно-технического прогресса;

осознанный выбор и построение индивидуальной траектории образования и жизненных планов с учётом личных и общественных интересов и потребностей.

Экологическое воспитание:

осознание глобального характера экологических проблем и путей их решения, в том числе с учётом возможностей ИКТ.

Адаптация обучающегося к изменяющимся условиям социальной среды:

освоение обучающимися социального опыта, основных социальных ролей, соответствующих ведущей деятельности возраста, норм и правил общественного поведения, форм социальной жизни в группах и сообществах, в том числе существующих в виртуальном пространстве.

МЕТАПРЕДМЕТНЫЕ РЕЗУЛЬТАТЫ

Метапредметные результаты освоения образовательной программы по информатике

отражают овладение универсальными учебными действиями — познавательными, коммуникативными, регулятивными.

Универсальные познавательные действия

Базовые логические действия:

умение определять понятия, создавать обобщения, устанавливать аналогии, классифицировать, самостоятельно выбирать основания и критерии для классификации, устанавливать причинно-следственные связи, строить логические рассуждения, делать умозаключения (индуктивные, дедуктивные и по аналогии) и выводы;

умение создавать, применять и преобразовывать знаки и символы, модели и схемы для решения учебных и познавательных задач;

самостоятельно выбирать способ решения учебной задачи (сравнивать несколько вариантов решения, выбирать наиболее подходящий с учётом самостоятельно выделенных критериев).

Базовые исследовательские действия:

формулировать вопросы, фиксирующие разрыв между реальным и желательным состоянием ситуации, объекта, и самостоятельно устанавливать искомое и данное;

оценивать на применимость и достоверность информацию, полученную в ходе исследования;

прогнозировать возможное дальнейшее развитие процессов, событий и их последствия в аналогичных или сходных ситуациях, а также выдвигать предположения об их развитии в новых условиях и контекстах.

Работа с информацией:

выявлять дефицит информации, данных, необходимых для решения поставленной задачи;

применять различные методы, инструменты и запросы при поиске и отборе информации или данных из источников с учётом предложенной учебной задачи и заданных критериев;

выбирать, анализировать, систематизировать и интерпретировать информацию различных видов и форм представления;

самостоятельно выбирать оптимальную форму представления информации и иллюстрировать решаемые задачи несложными схемами, диаграммами, иной графикой и их комбинациями;

оценивать надёжность информации по критериям, предложенным учителем или сформулированным самостоятельно;

эффективно запоминать и систематизировать информацию.

Универсальные коммуникативные действия

Общение:

сопоставлять свои суждения с суждениями других участников диалога, обнаруживать различие и сходство позиций;

публично представлять результаты выполненного опыта (эксперимента, исследования, проекта);

самостоятельно выбирать формат выступления с учётом задач презентации и особенностей аудитории и в соответствии с ним составлять устные и письменные тексты с использованием иллюстративных материалов.

Совместная деятельность (сотрудничество):

понимать и использовать преимущества командной и индивидуальной работы при решении конкретной проблемы, в том числе при создании информационного продукта;

принимать цель совместной информационной деятельности по сбору, обработке, передаче, формализации информации; коллективно строить действия по её достижению: распределять роли, договариваться, обсуждать процесс и результат совместной работы;

выполнять свою часть работы с информацией или информационным продуктом, достигая качественного результата по своему направлению и координируя свои действия с другими членами команды;

оценивать качество своего вклада в общий информационный продукт по критериям, самостоятельно сформулированным участниками взаимодействия;

сравнивать результаты с исходной задачей и вклад каждого члена команды в

достижение результатов, разделять сферу ответственности и проявлять готовность к предоставлению отчёта перед группой.

Универсальные регулятивные действия

Самоорганизация:

выявлять в жизненных и учебных ситуациях проблемы, требующие решения;
ориентироваться в различных подходах к принятию решений (индивидуальное принятие решений, принятие решений в группе);

самостоятельно составлять алгоритм решения задачи (или его часть), выбирать способ решения учебной задачи с учётом имеющихся ресурсов и собственных возможностей, аргументировать предлагаемые варианты решений;

составлять план действий (план реализации намеченного алгоритма решения), корректировать предложенный алгоритм с учётом получения новых знаний об изучаемом объекте;

делать выбор в условиях противоречивой информации и брать ответственность за решение.

Самоконтроль (рефлексия):

владеть способами самоконтроля, самомотивации и рефлексии;

давать адекватную оценку ситуации и предлагать план её изменения;

учитывать контекст и предвидеть трудности, которые могут возникнуть при решении учебной задачи, адаптировать решение к меняющимся обстоятельствам;

объяснять причины достижения (недостижения) результатов информационной деятельности, давать оценку приобретённому опыту, уметь находить позитивное в произошедшей ситуации;

вносить коррективы в деятельность на основе новых обстоятельств, изменившихся ситуаций, установленных ошибок, возникших трудностей;

оценивать соответствие результата цели и условиям.

Эмоциональный интеллект:

ставить себя на место другого человека, понимать мотивы и намерения другого.

Принятие себя и других:

осознавать невозможность контролировать всё вокруг даже в условиях открытого доступа к любым объёмам информации.

ПРЕДМЕТНЫЕ РЕЗУЛЬТАТЫ

7 КЛАСС

Предметные результаты освоения обязательного предметного содержания, установленного данной примерной рабочей программой, отражают сформированность у обучающихся умений:

- пояснять на примерах смысл понятий «информация», «информационный процесс», «обработка информации», «хранение информации», «передача информации»;
- кодировать и декодировать сообщения по заданным правилам, демонстрировать понимание основных принципов кодирования информации различной природы (текстовой, графической, аудио); сравнивать длины сообщений, записанных в различных алфавитах, оперировать единицами измерения информационного объёма и скорости передачи данных;
- оценивать и сравнивать размеры текстовых, графических, звуковых файлов и видеофайлов;
- приводить примеры современных устройств хранения и передачи информации, сравнивать их количественные характеристики;
- выделять основные этапы в истории и понимать тенденции развития компьютеров и программного обеспечения;
- получать и использовать информацию о характеристиках персонального компьютера и его основных элементах (процессор, оперативная память, долговременная память, устройства ввода-вывода); соотносить характеристики компьютера с задачами, решаемыми с его помощью;
- ориентироваться в иерархической структуре файловой системы (записывать полное

- имя файла (каталога), путь к файлу (каталогу) по имеющемуся описанию файловой структуры некоторого информационного носителя); работать с файловой системой персонального компьютера с использованием графического интерфейса, а именно: создавать, копировать, перемещать, переименовывать, удалять и архивировать файлы и каталоги; использовать антивирусную программу;
- представлять результаты своей деятельности в виде структурированных иллюстрированных документов, мультимедийных презентаций;
 - искать информацию в сети Интернет (в том числе по ключевым словам, по изображению), критически относиться к найденной информации, осознавая опасность для личности и общества распространения вредоносной информации, в том числе экстремистского и террористического характера;
 - понимать структуру адресов веб-ресурсов;
 - использовать современные сервисы интернет-коммуникаций;
 - соблюдать требования безопасной эксплуатации технических средств ИКТ; соблюдать сетевой этикет, базовые нормы информационной этики и права при работе с приложениями на любых устройствах и в сети Интернет, выбирать безопасные стратегии поведения в сети;
 - иметь представление о влиянии использования средств ИКТ на здоровье пользователя и уметь применять методы профилактики.

8 КЛАСС

Предметные результаты освоения обязательного предметного содержания, установленного данной примерной рабочей программой, отражают сформированность у обучающихся умений:

- пояснять на примерах различия между позиционными и непозиционными системами счисления;
- записывать и сравнивать целые числа от 0 до 1024 в различных позиционных системах счисления (с основаниями 2, 8, 16); выполнять арифметические операции над ними;
- раскрывать смысл понятий «высказывание», «логическая операция», «логическое выражение»;
- записывать логические выражения с использованием дизъюнкции, конъюнкции и отрицания, определять истинность логических выражений, если известны значения истинности входящих в него переменных, строить таблицы истинности для логических выражений;
- раскрывать смысл понятий «исполнитель», «алгоритм», «программа», понимая разницу между употреблением этих терминов в обыденной речи и в информатике;
- описывать алгоритм решения задачи различными способами, в том числе в виде блок-схемы;
- составлять, выполнять вручную и на компьютере несложные алгоритмы с использованием ветвлений и циклов для управления исполнителями, такими как Робот, Черепашка, Чертёжник;
- использовать константы и переменные различных типов (числовых, логических, символьных), а также содержащие их выражения; использовать оператор присваивания;
- использовать при разработке программ логические значения, операции и выражения с ними;
- анализировать предложенные алгоритмы, в том числе определять, какие результаты возможны при заданном множестве исходных значений;
- создавать и отлаживать программы на одном из языков программирования (Python, C++, Паскаль, Java, C#, Школьный Алгоритмический Язык), реализующие несложные алгоритмы обработки числовых данных с использованием циклов и ветвлений, в том числе реализующие проверку делимости одного целого числа на другое, проверку натурального числа на простоту, выделения цифр из натурального числа.

9 КЛАСС

Предметные результаты освоения обязательного предметного содержания, установленного данной примерной рабочей программой, отражают сформированность у обучающихся умений:

- разбивать задачи на подзадачи; составлять, выполнять вручную и на компьютере несложные алгоритмы с использованием ветвлений, циклов и вспомогательных алгоритмов для управления исполнителями, такими как Робот, Черепашка, Чертёжник;
- составлять и отлаживать программы, реализующие типовые алгоритмы обработки числовых последовательностей или одномерных числовых массивов (поиск максимумов, минимумов, суммы или количества элементов с заданными свойствами) на одном из языков программирования (Python, C++, Паскаль, Java, C#, Школьный Алгоритмический Язык); раскрывать смысл понятий «модель», «моделирование», определять виды моделей; оценивать адекватность модели моделируемому объекту и целям моделирования;
- использовать графы и деревья для моделирования систем сетевой и иерархической структуры; находить кратчайший путь в графе;
- выбирать способ представления данных в соответствии с поставленной задачей (таблицы, схемы, графики, диаграммы) с использованием соответствующих программных средств обработки данных;
- использовать электронные таблицы для обработки, анализа и визуализации числовых данных, в том числе с выделением диапазона таблицы и упорядочиванием (сортировкой) его элементов;
- создавать и применять в электронных таблицах формулы для расчётов с использованием встроенных арифметических функций (суммирование и подсчёт значений, отвечающих заданному условию, среднее арифметическое, поиск максимального и минимального значения), абсолютной, относительной, смешанной адресации;
- использовать электронные таблицы для численного моделирования в простых задачах из разных предметных областей;
- использовать современные интернет-сервисы (в том числе коммуникационные сервисы, облачные хранилища данных, онлайн-программы (текстовые и графические редакторы, среды разработки)) в учебной и повседневной деятельности;
- приводить примеры использования геоинформационных сервисов, сервисов государственных услуг, образовательных сервисов сети Интернет в учебной и повседневной деятельности;
- использовать различные средства защиты от вредоносного программного обеспечения, защищать персональную информацию от несанкционированного доступа и его последствий (разглашения, подмены, утраты данных) с учётом основных технологических и социально-психологических аспектов использования сети Интернет (сетевая анонимность, цифровой след, аутентичность субъектов и ресурсов, опасность вредоносного кода);
- распознавать попытки и предупреждать вовлечение себя и окружающих в деструктивные и криминальные формы сетевой активности (в том числе кибербуллинг, фишинг).

Физика

Изучение учебного предмета «Физика» на уровне основного общего образования должно обеспечивать достижение следующих личностных, метапредметных и предметных образовательных результатов.

ЛИЧНОСТНЫЕ РЕЗУЛЬТАТЫ

Патриотическое воспитание:

- проявление интереса к истории и современному состоянию российской физической науки;
- ценностное отношение к достижениям российских учёных физиков.

Гражданское и духовно-нравственное воспитание:

- готовность к активному участию в обсуждении общественно-значимых и этических проблем, связанных с практическим применением достижений физики;
- осознание важности морально-этических принципов в деятельности учёного.

Эстетическое воспитание:

- восприятие эстетических качеств физической науки: её гармоничного построения, строгости, точности, лаконичности.

Ценности научного познания:

- осознание ценности физической науки как мощного инструмента познания мира, основы развития технологий, важнейшей составляющей культуры;
- развитие научной любознательности, интереса к исследовательской деятельности.

Формирование культуры здоровья и эмоционального благополучия:

- осознание ценности безопасного образа жизни в современном технологическом мире, важности правил безопасного поведения на транспорте, на дорогах, с электрическим и тепловым оборудованием в домашних условиях;
- сформированность навыка рефлексии, признание своего права на ошибку и такого же права у другого человека.

Трудовое воспитание:

- активное участие в решении практических задач (в рамках семьи, школы, города, края) технологической и социальной направленности, требующих в том числе и физических знаний;
- интерес к практическому изучению профессий, связанных с физикой.

Экологическое воспитание:

- ориентация на применение физических знаний для решения задач в области окружающей среды, планирования поступков и оценки их возможных последствий для окружающей среды;
- осознание глобального характера экологических проблем и путей их решения.

Адаптация обучающегося к изменяющимся условиям социальной и природной среды:

- потребность во взаимодействии при выполнении исследований и проектов физической направленности, открытость опыту и знаниям других;
- повышение уровня своей компетентности через практическую деятельность;
- потребность в формировании новых знаний, в том числе формулировать идеи, понятия, гипотезы о физических объектах и явлениях;
- осознание дефицитов собственных знаний и компетентностей в области физики;
- планирование своего развития в приобретении новых физических знаний;
- стремление анализировать и выявлять взаимосвязи природы, общества и экономики, в том числе с использованием физических знаний;
- оценка своих действий с учётом влияния на окружающую среду, возможных глобальных последствий.

МЕТАПРЕДМЕТНЫЕ РЕЗУЛЬТАТЫ

Универсальные познавательные действия

Базовые логические действия:

- выявлять и характеризовать существенные признаки объектов (явлений);
- устанавливать существенный признак классификации, основания для обобщения и сравнения;
- выявлять закономерности и противоречия в рассматриваемых фактах, данных и наблюдениях, относящихся к физическим явлениям;
- выявлять причинно-следственные связи при изучении физических явлений и процессов; делать выводы с использованием дедуктивных и индуктивных умозаключений, выдвигать гипотезы о взаимосвязях физических величин;
- самостоятельно выбирать способ решения учебной физической задачи (сравнение нескольких вариантов решения, выбор наиболее подходящего с учётом самостоятельно выделенных критериев).

Базовые исследовательские действия:

- использовать вопросы как исследовательский инструмент познания;
- проводить по самостоятельно составленному плану опыт, несложный физический эксперимент, небольшое исследование физического явления;
- оценивать на применимость и достоверность информацию, полученную в ходе исследования или эксперимента;
- самостоятельно формулировать обобщения и выводы по результатам проведённого наблюдения, опыта, исследования;
- прогнозировать возможное дальнейшее развитие физических процессов, а также выдвигать предположения об их развитии в новых условиях и контекстах.

Работа с информацией:

- применять различные методы, инструменты и запросы при поиске и отборе информации или данных с учётом предложенной учебной физической задачи;
- анализировать, систематизировать и интерпретировать информацию различных видов и форм представления;
- самостоятельно выбирать оптимальную форму представления информации и иллюстрировать решаемые задачи несложными схемами, диаграммами, иной графикой и их комбинациями.

Универсальные коммуникативные действия

Общение:

- в ходе обсуждения учебного материала, результатов лабораторных работ и проектов задавать вопросы по существу обсуждаемой темы и высказывать идеи, нацеленные на решение задачи и поддержание благожелательности общения;
- сопоставлять свои суждения с суждениями других участников диалога, обнаруживать различие и сходство позиций;
- выражать свою точку зрения в устных и письменных текстах;
- публично представлять результаты выполненного физического опыта (эксперимента, исследования, проекта).

Совместная деятельность (сотрудничество):

- понимать и использовать преимущества командной и индивидуальной работы при решении конкретной физической проблемы;
- принимать цели совместной деятельности, организовывать действия по её достижению: распределять роли, обсуждать процессы и результаты совместной работы; обобщать мнения нескольких людей;
- выполнять свою часть работы, достигая качественного результата по своему направлению и координируя свои действия с другими членами команды;
- оценивать качество своего вклада в общий продукт по критериям, самостоятельно сформулированным участниками взаимодействия.

Универсальные регулятивные действия

Самоорганизация:

- выявлять проблемы в жизненных и учебных ситуациях, требующих для решения физических знаний;
- ориентироваться в различных подходах принятия решений (индивидуальное, принятие решения в группе, принятие решений группой);
- самостоятельно составлять алгоритм решения физической задачи или плана исследования с учётом имеющихся ресурсов и собственных возможностей, аргументировать предлагаемые варианты решений;
- делать выбор и брать ответственность за решение.

Самоконтроль (рефлексия):

- давать адекватную оценку ситуации и предлагать план её изменения;
- объяснять причины достижения (недостижения) результатов деятельности, давать оценку приобретённому опыту;
- вносить коррективы в деятельность (в том числе в ход выполнения физического исследования или проекта) на основе новых обстоятельств, изменившихся ситуаций, установленных ошибок, возникших трудностей;
- оценивать соответствие результата цели и условиям.

Эмоциональный интеллект:

- ставить себя на место другого человека в ходе спора или дискуссии на научную тему, понимать мотивы, намерения и логику другого.

Принятие себя и других:

- признавать своё право на ошибку при решении физических задач или в утверждениях на научные темы и такое же право другого.

ПРЕДМЕТНЫЕ РЕЗУЛЬТАТЫ

7 КЛАСС

К концу обучения в 7 классе предметные результаты на базовом уровне должны отражать сформированность у обучающихся умений:

- использовать понятия: физические и химические явления; наблюдение, эксперимент, модель, гипотеза; единицы физических величин; атом, молекула, агрегатные состояния вещества (твёрдое, жидкое, газообразное); механическое движение (равномерное, неравномерное, прямолинейное), траектория, равнодействующая сил, деформация (упругая, пластическая), невесомость, сообщающиеся сосуды;
- различать явления (диффузия; тепловое движение частиц вещества; равномерное движение; неравномерное движение; инерция; взаимодействие тел; равновесие твёрдых тел с закреплённой осью вращения; передача давления твёрдыми телами, жидкостями и газами; атмосферное давление; плавание тел; превращения механической энергии) по описанию их характерных свойств и на основе опытов, демонстрирующих данное физическое явление;
- распознавать проявление изученных физических явлений в окружающем мире, в том числе физические явления в природе: примеры движения с различными скоростями в живой и неживой природе; действие силы трения в природе и технике; влияние атмосферного давления на живой организм; плавание рыб; рычаги в теле человека; при этом переводить практическую задачу в учебную, выделять существенные свойства/признаки физических явлений;
- описывать изученные свойства тел и физические явления, используя физические величины (масса, объём, плотность вещества, время, путь, скорость, средняя скорость, сила упругости, сила тяжести, вес тела, сила трения, давление (твёрдого тела, жидкости, газа), выталкивающая сила, механическая работа, мощность, плечо силы, момент силы, коэффициент полезного действия механизмов, кинетическая и потенциальная энергия);
- при описании правильно трактовать физический смысл используемых величин, их обозначения и единицы физических величин, находить формулы, связывающие данную физическую величину с другими величинами, строить графики изученных зависимостей физических величин;
- характеризовать свойства тел, физические явления и процессы, используя правила сложения сил (вдоль одной прямой), закон Гука, закон Паскаля, закон Архимеда, правило равновесия рычага (блока), «золотое правило» механики, закон сохранения механической энергии; при этом давать словесную формулировку закона и записывать его математическое выражение;
- объяснять физические явления, процессы и свойства тел, в том числе и в контексте ситуаций практико-ориентированного характера: выявлять причинно-следственные связи, строить объяснение из 1—2 логических шагов с опорой на 1—2 изученных свойства физических явлений, физических закона или закономерности;
- решать расчётные задачи в 1—2 действия, используя законы и формулы, связывающие физические величины: на основе анализа условия задачи записывать краткое условие, подставлять физические величины в формулы и проводить расчёты, находить справочные данные, необходимые для решения задач, оценивать реалистичность полученной физической величины;
- распознавать проблемы, которые можно решить при помощи физических методов; в описании исследования выделять проверяемое предположение (гипотезу), различать и интерпретировать полученный результат, находить ошибки в ходе опыта, делать выводы по его результатам;
- проводить опыты по наблюдению физических явлений или физических свойств тел:

- формулировать проверяемые предположения, собирать установку из предложенного оборудования, записывать ход опыта и формулировать выводы;
- выполнять прямые измерения расстояния, времени, массы тела, объёма, силы и температуры с использованием аналоговых и цифровых приборов; записывать показания приборов с учётом заданной абсолютной погрешности измерений;
 - проводить исследование зависимости одной физической величины от другой с использованием прямых измерений (зависимости пути равномерно движущегося тела от времени движения тела; силы трения скольжения от веса тела, качества обработки поверхностей тел и независимости силы трения от площади соприкосновения тел; силы упругости от удлинения пружины; выталкивающей силы от объёма погружённой части тела и от плотности жидкости, её независимости от плотности тела, от глубины, на которую погружено тело; условий плавания тел, условий равновесия рычага и блоков); участвовать в планировании учебного исследования, собирать установку и выполнять измерения, следуя предложенному плану, фиксировать результаты полученной зависимости физических величин в виде предложенных таблиц и графиков, делать выводы по результатам исследования;
 - проводить косвенные измерения физических величин (плотность вещества жидкости и твёрдого тела; сила трения скольжения; давление воздуха; выталкивающая сила, действующая на погружённое в жидкость тело; коэффициент полезного действия простых механизмов), следуя предложенной инструкции: при выполнении измерений собирать экспериментальную установку и вычислять значение искомой величины;
 - соблюдать правила техники безопасности при работе с лабораторным оборудованием;
 - указывать принципы действия приборов и технических устройств: весы, термометр, динамометр, сообщающиеся сосуды, барометр, рычаг, подвижный и неподвижный блок, наклонная плоскость;
 - характеризовать принципы действия изученных приборов и технических устройств с опорой на их описания (в том числе: подшипники, устройство водопровода, гидравлический пресс, манометр, высотомер, поршневой насос, ареометр), используя знания о свойствах физических явлений и необходимые физические законы и закономерности;
 - приводить примеры / находить информацию о примерах практического использования физических знаний в повседневной жизни для обеспечения безопасности при обращении с приборами и техническими устройствами, сохранения здоровья и соблюдения норм экологического поведения в окружающей среде;
 - осуществлять отбор источников информации в сети Интернет в соответствии с заданным поисковым запросом, на основе имеющихся знаний и путём сравнения различных источников выделять информацию, которая является противоречивой или может быть недостоверной;
 - использовать при выполнении учебных заданий научно-популярную литературу физического содержания, справочные материалы, ресурсы сети Интернет; владеть приёмами конспектирования текста, преобразования информации из одной знаковой системы в другую;
 - создавать собственные краткие письменные и устные сообщения на основе 2—3 источников информации физического содержания, в том числе публично делать краткие сообщения о результатах проектов или учебных исследований; при этом грамотно использовать изученный понятийный аппарат курса физики, сопровождать выступление презентацией;
 - при выполнении учебных проектов и исследований распределять обязанности в группе в соответствии с поставленными задачами, следить за выполнением плана действий, адекватно оценивать собственный вклад в деятельность группы; выстраивать коммуникативное взаимодействие, учитывая мнение окружающих.

8 КЛАСС

К концу обучения в 8 классе предметные результаты на базовом уровне должны отражать сформированность у обучающихся умений:

- использовать понятия: масса и размеры молекул, тепловое движение атомов и

- молекул, агрегатные состояния вещества, кристаллические и аморфные тела, насыщенный и ненасыщенный пар, влажность воздуха; температура, внутренняя энергия, тепловой двигатель; элементарный электрический заряд, электрическое поле, проводники и диэлектрики, постоянный электрический ток, магнитное поле;
- различать явления (тепловое расширение/сжатие, теплопередача, тепловое равновесие, смачивание, капиллярные явления, испарение, конденсация, плавление, кристаллизация (отвердевание), кипение, теплопередача (теплопроводность, конвекция, излучение); электризация тел, взаимодействие зарядов, действия электрического тока, короткое замыкание, взаимодействие магнитов, действие магнитного поля на проводник с током, электромагнитная индукция) по описанию их характерных свойств и на основе опытов, демонстрирующих данное физическое явление;
 - распознавать проявление изученных физических явлений в окружающем мире, в том числе физические явления в природе: поверхностное натяжение и капиллярные явления в природе, кристаллы в природе, излучение Солнца, замерзание водоёмов, морские бризы, образование росы, тумана, инея, снега; электрические явления в атмосфере, электричество живых организмов; магнитное поле Земли, дрейф полюсов, роль магнитного поля для жизни на Земле, полярное сияние; при этом переводить практическую задачу в учебную, выделять существенные свойства/признаки физических явлений;
 - описывать изученные свойства тел и физические явления, используя физические величины (температура, внутренняя энергия, количество теплоты, удельная теплоёмкость вещества, удельная теплота плавления, удельная теплота парообразования, удельная теплота сгорания топлива, коэффициент полезного действия тепловой машины, относительная влажность воздуха, электрический заряд, сила тока, электрическое напряжение, сопротивление проводника, удельное сопротивление вещества, работа и мощность электрического тока); при описании правильно трактовать физический смысл используемых величин, обозначения и единицы физических величин, находить формулы, связывающие данную физическую величину с другими величинами, строить графики изученных зависимостей физических величин;
 - характеризовать свойства тел, физические явления и процессы, используя основные положения молекулярно-кинетической теории строения вещества, принцип суперпозиции полей (на качественном уровне), закон сохранения заряда, закон Ома для участка цепи, закон Джоуля - Ленца, закон сохранения энергии; при этом давать словесную формулировку закона и записывать его математическое выражение;
 - объяснять физические процессы и свойства тел, в том числе и в контексте ситуаций практико-ориентированного характера: выявлять причинно-следственные связи, строить объяснение из 1 - 2 логических шагов с опорой на 1 - 2 изученных свойства физических явлений, физических законов или закономерностей; решать расчётные задачи в 2 - 3 действия, используя законы и формулы, связывающие физические величины: на основе анализа условия задачи записывать краткое условие, выявлять недостаток данных для решения задачи, выбирать законы и формулы, необходимые для её решения, проводить расчёты и сравнивать полученное значение физической величины с известными данными;
 - распознавать проблемы, которые можно решить при помощи физических методов; используя описание исследования, выделять проверяемое предположение, оценивать правильность порядка проведения исследования, делать выводы;
 - проводить опыты по наблюдению физических явлений или физических свойств тел (капиллярные явления, зависимость давления воздуха от его объёма, температуры; скорости процесса остывания/нагревания при излучении от цвета излучающей/поглощающей поверхности; скорость испарения воды от температуры жидкости и площади её поверхности; электризация тел и взаимодействие электрических зарядов; взаимодействие постоянных магнитов, визуализация магнитных полей постоянных магнитов; действия магнитного поля на проводник с током, свойства электромагнита, свойства электродвигателя постоянного тока);

- формулировать проверяемые предположения, собирать установку из предложенного оборудования; описывать ход опыта и формулировать выводы;
- выполнять прямые измерения температуры, относительной влажности воздуха, силы тока, напряжения с использованием аналоговых приборов и датчиков физических величин; сравнивать результаты измерений с учётом заданной абсолютной погрешности;
 - проводить исследование зависимости одной физической величины от другой с использованием прямых измерений (зависимость сопротивления проводника от его длины, площади поперечного сечения и удельного сопротивления вещества проводника; силы тока, идущего через проводник, от напряжения на проводнике; исследование последовательного и параллельного соединений проводников): планировать исследование, собирать установку и выполнять измерения, следуя предложенному плану, фиксировать результаты полученной зависимости в виде таблиц и графиков, делать выводы по результатам исследования;
 - проводить косвенные измерения физических величин (удельная теплоёмкость вещества, сопротивление проводника, работа и мощность электрического тока): планировать измерения, собирать экспериментальную установку, следуя предложенной инструкции, и вычислять значение величины;
 - соблюдать правила техники безопасности при работе с лабораторным оборудованием;
 - характеризовать принципы действия изученных приборов и технических устройств с опорой на их описания (в том числе: система отопления домов, гигрометр, паровая турбина, амперметр, вольтметр, счётчик электрической энергии, электроосветительные приборы, нагревательные электроприборы (примеры), электрические предохранители; электромагнит, электродвигатель постоянного тока), используя знания о свойствах физических явлений и необходимые физические закономерности;
 - распознавать простые технические устройства и измерительные приборы по схемам и схематичным рисункам (жидкостный термометр, термос, психрометр, гигрометр, двигатель внутреннего сгорания, электроскоп, реостат); составлять схемы электрических цепей с последовательным и параллельным соединением элементов, различая условные обозначения элементов электрических цепей;
 - приводить примеры/находить информацию о примерах практического использования физических знаний в повседневной жизни для обеспечения безопасности при обращении с приборами и техническими устройствами, сохранения здоровья и соблюдения норм экологического поведения в окружающей среде;
 - осуществлять поиск информации физического содержания в сети Интернет, на основе имеющихся знаний и путём сравнения дополнительных источников выделять информацию, которая является противоречивой или может быть недостоверной;
 - использовать при выполнении учебных заданий научно-популярную литературу физического содержания, справочные материалы, ресурсы сети Интернет; владеть приёмами конспектирования текста, преобразования информации из одной знаковой системы в другую;
 - создавать собственные письменные и краткие устные сообщения, обобщая информацию из нескольких источников физического содержания, в том числе публично представлять результаты проектной или исследовательской деятельности; при этом грамотно использовать изученный понятийный аппарат курса физики, сопровождать выступление презентацией;
 - при выполнении учебных проектов и исследований физических процессов распределять обязанности в группе в соответствии с поставленными задачами, следить за выполнением плана действий и корректировать его, адекватно оценивать собственный вклад в деятельность группы; выстраивать коммуникативное взаимодействие, проявляя готовность разрешать конфликты.

9 КЛАСС

К концу обучения в 9 классе предметные результаты на базовом уровне должны отражать сформированность у обучающихся умений:

- использовать понятия: система отсчёта, материальная точка, траектория, относительность механического движения, деформация (упругая, пластическая), трение, центростремительное ускорение, невесомость и перегрузки; центр тяжести; абсолютно твёрдое тело, центр тяжести твёрдого тела, равновесие; механические колебания и волны, звук, инфразвук и ультразвук; электромагнитные волны, шкала электромагнитных волн, свет, близорукость и дальновзоркость, спектры испускания и поглощения; альфа, бета и гамма-излучения, изотопы, ядерная энергетика;
- различать явления (равномерное и неравномерное прямолинейное движение, равноускоренное прямолинейное движение, свободное падение тел, равномерное движение по окружности, взаимодействие тел, реактивное движение, колебательное движение (затухающие и вынужденные колебания), резонанс, волновое движение, отражение звука, прямолинейное распространение, отражение и преломление света, полное внутреннее отражение света, разложение белого света в спектр и сложение спектральных цветов, дисперсия света, естественная радиоактивность, возникновение линейчатого спектра излучения) по описанию их характерных свойств и на основе опытов, демонстрирующих данное физическое явление;
- распознавать проявление изученных физических явлений в окружающем мире (в том числе физические явления в природе: приливы и отливы, движение планет Солнечной системы, реактивное движение живых организмов, восприятие звуков животными, землетрясение, сейсмические волны, цунами, эхо, цвета тел, оптические явления в природе, биологическое действие видимого, ультрафиолетового и рентгеновского излучений; естественный радиоактивный фон, космические лучи, радиоактивное излучение природных минералов; действие радиоактивных излучений на организм человека), при этом переводить практическую задачу в учебную, выделять существенные свойства/признаки физических явлений;
- описывать изученные свойства тел и физические явления, используя физические величины (средняя и мгновенная скорость тела при неравномерном движении, ускорение, перемещение, путь, угловая скорость, сила трения, сила упругости, сила тяжести, ускорение свободного падения, вес тела, импульс тела, импульс силы, механическая работа и мощность, потенциальная энергия тела, поднятого над поверхностью земли, потенциальная энергия сжатой пружины, кинетическая энергия, полная механическая энергия, период и частота колебаний, длина волны, громкость звука и высота тона, скорость света, показатель преломления среды); при описании правильно трактовать физический смысл используемых величин, обозначения и единицы физических величин, находить формулы, связывающие данную физическую величину с другими величинами, строить графики изученных зависимостей физических величин;
- характеризовать свойства тел, физические явления и процессы, используя закон сохранения энергии, закон всемирного тяготения, принцип суперпозиции сил, принцип относительности Галилея, законы Ньютона, закон сохранения импульса, законы отражения и преломления света, законы сохранения зарядового и массового чисел при ядерных реакциях; при этом давать словесную формулировку закона и записывать его математическое выражение;
- объяснять физические процессы и свойства тел, в том числе и в контексте ситуаций практико-ориентированного характера: выявлять причинно-следственные связи, строить объяснение из 2—3 логических шагов с опорой на 2—3 изученных свойства физических явлений, физических законов или закономерностей;
- решать расчётные задачи (опирающиеся на систему из 2—3 уравнений), используя законы и формулы, связывающие физические величины: на основе анализа условия задачи записывать краткое условие, выявлять недостающие или избыточные данные, выбирать законы и формулы, необходимые для решения, проводить расчёты и оценивать реалистичность полученного значения физической величины;
- распознавать проблемы, которые можно решить при помощи физических методов; используя описание исследования, выделять проверяемое предположение, оценивать правильность порядка проведения исследования, делать выводы, интерпретировать результаты наблюдений и опытов;

- проводить опыты по наблюдению физических явлений или физических свойств тел (изучение второго закона Ньютона, закона сохранения энергии; зависимость периода колебаний пружинного маятника от массы груза и жёсткости пружины и независимость от амплитуды малых колебаний; прямолинейное распространение света, разложение белого света в спектр; изучение свойств изображения в плоском зеркале и свойств изображения предмета в собирающей линзе; наблюдение сплошных и линейчатых спектров излучения): самостоятельно собирать установку из избыточного набора оборудования; описывать ход опыта и его результаты, формулировать выводы;
- проводить при необходимости серию прямых измерений, определяя среднее значение измеряемой величины (фокусное расстояние собирающей линзы); обосновывать выбор способа измерения/измерительного прибора;
- проводить исследование зависимостей физических величин с использованием прямых измерений (зависимость пути от времени при равноускоренном движении без начальной скорости; периода колебаний математического маятника от длины нити; зависимости угла отражения света от угла падения и угла преломления от угла падения): планировать исследование, самостоятельно собирать установку, фиксировать результаты полученной зависимости физических величин в виде таблиц и графиков, делать выводы по результатам исследования;
- проводить косвенные измерения физических величин (средняя скорость и ускорение тела при равноускоренном движении, ускорение свободного падения, жёсткость пружины, коэффициент трения скольжения, механическая работа и мощность, частота и период колебаний математического и пружинного маятников, оптическая сила собирающей линзы, радиоактивный фон): планировать измерения; собирать экспериментальную установку и выполнять измерения, следуя предложенной инструкции; вычислять значение величины и анализировать полученные результаты с учётом заданной погрешности измерений;
- соблюдать правила техники безопасности при работе с лабораторным оборудованием;
- различать основные признаки изученных физических моделей: материальная точка, абсолютно твёрдое тело, точечный источник света, луч, тонкая линза, планетарная модель атома, нуклонная модель атомного ядра;
- характеризовать принципы действия изученных приборов и технических устройств с опорой на их описания (в том числе: спидометр, датчики положения, расстояния и ускорения, ракета, эхолот, очки, перископ, фотоаппарат, оптические световоды, спектроскоп, дозиметр, камера Вильсона), используя знания о свойствах физических явлений и необходимые физические закономерности;
- использовать схемы и схематичные рисунки изученных технических устройств, измерительных приборов и технологических процессов при решении учебно--практических задач; оптические схемы для построения изображений в плоском зеркале и собирающей линзе;
- приводить примеры/находить информацию о примерах практического использования физических знаний в повседневной жизни для обеспечения безопасности при обращении с приборами и техническими устройствами, сохранения здоровья и соблюдения норм экологического поведения в окружающей среде;
- осуществлять поиск информации физического содержания в сети Интернет, самостоятельно формулируя поисковый запрос, находить пути определения достоверности полученной информации на основе имеющихся знаний и дополнительных источников;
- использовать при выполнении учебных заданий научно-популярную литературу физического содержания, справочные материалы, ресурсы сети Интернет; владеть приёмами конспектирования текста, преобразования информации из одной знаковой системы в другую;
- создавать собственные письменные и устные сообщения на основе информации из нескольких источников физического содержания, публично представлять результаты проектной или исследовательской деятельности; при этом грамотно использовать изученный понятийный аппарат изучаемого раздела физики и сопровождать

выступление презентацией с учётом особенностей аудитории сверстников.

Биология

Освоение учебного предмета «Биология» на уровне основного общего образования должно обеспечивать достижение следующих личностных, метапредметных и предметных образовательных результатов:

ЛИЧНОСТНЫЕ РЕЗУЛЬТАТЫ

Патриотическое воспитание:

- отношение к биологии как к важной составляющей культуры, гордость за вклад российских и советских учёных в развитие мировой биологической науки.

Гражданское воспитание:

- готовность к конструктивной совместной деятельности при выполнении исследований и проектов, стремление к взаимопониманию и взаимопомощи.

Духовно-нравственное воспитание:

- готовность оценивать поведение и поступки с позиции нравственных норм и норм экологической культуры; понимание значимости нравственного аспекта деятельности человека в медицине и биологии.

Эстетическое воспитание:

- понимание роли биологии в формировании эстетической культуры личности.

Ценности научного познания:

- ориентация на современную систему научных представлений об основных биологических закономерностях, взаимосвязях человека с природной и социальной средой;
- понимание роли биологической науки в формировании научного мировоззрения;
- развитие научной любознательности, интереса к биологической науке, навыков исследовательской деятельности.

Формирование культуры здоровья:

- ответственное отношение к своему здоровью и установка на здоровый образ жизни (здоровое питание, соблюдение гигиенических правил и норм, сбалансированный режим занятий и отдыха, регулярная физическая активность);
- осознание последствий и неприятие вредных привычек (употребление алкоголя, наркотиков, курение) и иных форм вреда для физического и психического здоровья;
- соблюдение правил безопасности, в том числе навыки безопасного поведения в природной среде;
- сформированность навыка рефлексии, управление собственным эмоциональным состоянием.

Трудовое воспитание:

- активное участие в решении практических задач (в рамках семьи, школы, города, края) биологической и экологической направленности, интерес к практическому изучению профессий, связанных с биологией.

Экологическое воспитание:

- ориентация на применение биологических знаний при решении задач в области окружающей среды;
- осознание экологических проблем и путей их решения;
- готовность к участию в практической деятельности экологической направленности.

Адаптация обучающегося к изменяющимся условиям социальной и природной среды:

- адекватная оценка изменяющихся условий;
- принятие решения (индивидуальное, в группе) в изменяющихся условиях на основании анализа биологической информации;
- планирование действий в новой ситуации на основании знаний биологических закономерностей.

МЕТАПРЕДМЕТНЫЕ РЕЗУЛЬТАТЫ

Универсальные познавательные действия

Базовые логические действия:

- выявлять и характеризовать существенные признаки биологических объектов (явлений);
- устанавливать существенный признак классификации биологических объектов (явлений, процессов), основания для обобщения и сравнения, критерии проводимого анализа;
- с учётом предложенной биологической задачи выявлять закономерности и противоречия в рассматриваемых фактах и наблюдениях; предлагать критерии для выявления закономерностей и противоречий;
- выявлять дефициты информации, данных, необходимых для решения поставленной задачи;
- выявлять причинно-следственные связи при изучении биологических явлений и процессов; делать выводы с использованием дедуктивных и индуктивных умозаключений, умозаключений по аналогии, формулировать гипотезы о взаимосвязях;
- самостоятельно выбирать способ решения учебной биологической задачи (сравнивать несколько вариантов решения, выбирать наиболее подходящий с учётом самостоятельно выделенных критериев).

Базовые исследовательские действия:

- использовать вопросы как исследовательский инструмент познания;
- формулировать вопросы, фиксирующие разрыв между реальным и желательным состоянием ситуации, объекта, и самостоятельно устанавливать искомое и данное;
- формировать гипотезу об истинности собственных суждений, аргументировать свою позицию, мнение;
- проводить по самостоятельно составленному плану наблюдение, несложный биологический эксперимент, небольшое исследование по установлению особенностей биологического объекта (процесса) изучения, причинно-следственных связей и зависимостей биологических объектов между собой;
- оценивать на применимость и достоверность информацию, полученную в ходе наблюдения и эксперимента;
- самостоятельно формулировать обобщения и выводы по результатам проведённого наблюдения, эксперимента, владеть инструментами оценки достоверности полученных выводов и обобщений;
- прогнозировать возможное дальнейшее развитие биологических процессов и их последствия в аналогичных или сходных ситуациях, а также выдвигать предположения об их развитии в новых условиях и контекстах.

Работа с информацией:

- применять различные методы, инструменты и запросы при поиске и отборе биологической информации или данных из источников с учётом предложенной учебной биологической задачи;
- выбирать, анализировать, систематизировать и интерпретировать биологическую информацию различных видов и форм представления;
- находить сходные аргументы (подтверждающие или опровергающие одну и ту же идею, версию) в различных информационных источниках;
- самостоятельно выбирать оптимальную форму представления информации и иллюстрировать решаемые задачи несложными схемами, диаграммами, иной графикой и их комбинациями;
- оценивать надёжность биологической информации по критериям, предложенным учителем или сформулированным самостоятельно;
- запоминать и систематизировать биологическую информацию.

Универсальные коммуникативные действия

Общение:

- воспринимать и формулировать суждения, выражать эмоции в процессе выполнения

- практических и лабораторных работ;
- выразить себя (свою точку зрения) в устных и письменных текстах;
 - распознавать невербальные средства общения, понимать значение социальных знаков, знать и распознавать предпосылки конфликтных ситуаций и смягчать конфликты, вести переговоры;
 - понимать намерения других, проявлять уважительное отношение к собеседнику и в корректной форме формулировать свои возражения;
 - в ходе диалога и/или дискуссии задавать вопросы по существу обсуждаемой биологической темы и высказывать идеи, нацеленные на решение биологической задачи и поддержание благожелательности общения;
 - сопоставлять свои суждения с суждениями других участников диалога, обнаруживать различие и сходство позиций;
 - публично представлять результаты выполненного биологического опыта (эксперимента, исследования, проекта);
 - самостоятельно выбирать формат выступления с учётом задач презентации и особенностей аудитории и в соответствии с ним составлять устные и письменные тексты с использованием иллюстративных материалов.

Совместная деятельность (сотрудничество):

- понимать и использовать преимущества командной и индивидуальной работы при решении конкретной биологической
- проблемы, обосновывать необходимость применения групповых форм взаимодействия при решении поставленной учебной задачи;
- принимать цель совместной деятельности, коллективно строить действия по её достижению: распределять роли, договариваться, обсуждать процесс и результат совместной работы; уметь обобщать мнения нескольких людей, проявлять готовность руководить, выполнять поручения, подчиняться;
- планировать организацию совместной работы, определять свою роль (с учётом предпочтений и возможностей всех участников взаимодействия), распределять задачи между членами команды, участвовать в групповых формах работы (обсуждения, обмен мнениями, мозговые штурмы и иные);
- выполнять свою часть работы, достигать качественного результата по своему направлению и координировать свои действия с другими членами команды;
- оценивать качество своего вклада в общий продукт по критериям, самостоятельно сформулированным участниками взаимодействия; сравнивать результаты с исходной задачей и вклад каждого члена команды в достижение результатов, разделять сферу ответственности и проявлять готовность к предоставлению отчёта перед группой;
- овладеть системой универсальных коммуникативных действий, которая обеспечивает сформированность социальных навыков и эмоционального интеллекта обучающихся.

Универсальные регулятивные действия

Самоорганизация:

- выявлять проблемы для решения в жизненных и учебных ситуациях, используя биологические знания;
- ориентироваться в различных подходах принятия решений (индивидуальное, принятие решения в группе, принятие решений группой);
- самостоятельно составлять алгоритм решения задачи (или его часть), выбирать способ решения учебной биологической задачи с учётом имеющихся ресурсов и собственных возможностей, аргументировать предлагаемые варианты решений;
- составлять план действий (план реализации намеченного алгоритма решения), корректировать предложенный алгоритм с учётом получения новых биологических знаний об изучаемом биологическом объекте;
- делать выбор и брать ответственность за решение.

Самоконтроль (рефлексия):

- владеть способами самоконтроля, самомотивации и рефлексии;
- давать адекватную оценку ситуации и предлагать план её изменения;

- учитывать контекст и предвидеть трудности, которые могут возникнуть при решении учебной биологической задачи, адаптировать решение к меняющимся обстоятельствам;
- объяснять причины достижения (недостижения) результатов деятельности, давать оценку приобретённому опыту, уметь находить позитивное в произошедшей ситуации;
- вносить коррективы в деятельность на основе новых обстоятельств, изменившихся ситуаций, установленных ошибок, возникших трудностей;
- оценивать соответствие результата цели и условиям.

Эмоциональный интеллект:

- различать, называть и управлять собственными эмоциями и эмоциями других;
- выявлять и анализировать причины эмоций;
- ставить себя на место другого человека, понимать мотивы и намерения другого;
- регулировать способ выражения эмоций.

Принятие себя и других:

- осознанно относиться к другому человеку, его мнению;
- признавать своё право на ошибку и такое же право другого;
- открытость себе и другим;
- осознавать невозможность контролировать всё вокруг;
- овладеть системой универсальных учебных регулятивных действий, которая обеспечивает формирование смысловых установок личности (внутренняя позиция личности), и жизненных навыков личности (управления собой, самодисциплины, устойчивого поведения).

ПРЕДМЕТНЫЕ РЕЗУЛЬТАТЫ

5 КЛАСС

- характеризовать биологию как науку о живой природе; называть признаки живого, сравнивать объекты живой и неживой природы;
- перечислять источники биологических знаний; характеризовать значение биологических знаний для современного человека; профессии, связанные с биологией (4—5);
- приводить примеры вклада российских (в том числе В. И. Вернадский, А. Л. Чижевский) и зарубежных (в том числе Аристотель, Теофраст, Гиппократ) учёных в развитие биологии;
- иметь представление о важнейших биологических процессах и явлениях: питание, дыхание, транспорт веществ, раздражимость, рост, развитие, движение, размножение;
- применять биологические термины и понятия (в том числе: живые тела, биология, экология, цитология, анатомия, физиология, биологическая систематика, клетка, ткань, орган, система органов, организм, вирус, движение, питание, фотосинтез, дыхание, выделение, раздражимость, рост, размножение, развитие, среда обитания, природное сообщество, искусственное сообщество) в соответствии с поставленной задачей и в контексте;
- различать по внешнему виду (изображениям), схемам и описаниям доядерные и ядерные организмы; различные биологические объекты: растения, животных, грибы, лишайники, бактерии; природные и искусственные сообщества, взаимосвязи организмов в природном и искусственном сообществах; представителей флоры и фауны природных зон Земли; ландшафты природные и культурные;
- проводить описание организма (растения, животного) по заданному плану; выделять существенные признаки строения и процессов жизнедеятельности организмов, характеризовать организмы как тела живой природы, перечислять особенности растений, животных, грибов, лишайников, бактерий и вирусов;
- раскрывать понятие о среде обитания (водной, наземно-воздушной, почвенной, внутриорганизменной), условиях среды обитания;
- приводить примеры, характеризующие приспособленность организмов к среде

- обитания, взаимосвязи организмов в сообществах;
- выделять отличительные признаки природных и искусственных сообществ;
- аргументировать основные правила поведения человека в природе и объяснять значение природоохранной деятельности человека; анализировать глобальные экологические проблемы;
- раскрывать роль биологии в практической деятельности человека;
- демонстрировать на конкретных примерах связь знаний биологии со знаниями по математике, предметов гуманитарного цикла, различными видами искусства;
- выполнять практические работы (поиск информации с использованием различных источников; описание организма по заданному плану) и лабораторные работы (работа с микроскопом; знакомство с различными способами измерения и сравнения живых объектов);
- применять методы биологии (наблюдение, описание, классификация, измерение, эксперимент): проводить наблюдения за организмами, описывать биологические объекты, процессы и явления; выполнять биологический рисунок и измерение биологических объектов;
- владеть приёмами работы с лупой, световым и цифровым микроскопами при рассматривании биологических объектов;
- соблюдать правила безопасного труда при работе с учебным и лабораторным оборудованием, химической посудой в соответствии с инструкциями на уроке, во внеурочной деятельности;
- использовать при выполнении учебных заданий научно-популярную литературу по биологии, справочные материалы, ресурсы Интернета;
- создавать письменные и устные сообщения, грамотно используя понятийный аппарат изучаемого раздела биологии.

6 КЛАСС

- характеризовать ботанику как биологическую науку, её разделы и связи с другими науками и техникой;
- приводить примеры вклада российских (в том числе В.В. Докучаев, К.А. Тимирязев, С.Г. Навагин) и зарубежных учёных (в том числе Р. Гук, М. Мальпиги) в развитие наук о растениях;
- применять биологические термины и понятия (в том числе: ботаника, растительная клетка, растительная ткань, органы растений, система органов растения: корень, побег почка, лист, видоизменённые органы, цветок, плод, семя, растительный организм, минеральное питание, фотосинтез, дыхание, рост, развитие, размножение, клон, раздражимость) в соответствии с поставленной задачей и в контексте;
- описывать строение и жизнедеятельность растительного организма (на примере покрытосеменных или цветковых): поглощение воды и минеральное питание, фотосинтез, дыхание, транспорт веществ, рост, размножение, развитие; связь строения вегетативных и генеративных органов растений с их функциями;
- различать и описывать живые и гербарные экземпляры растений по заданному плану, части растений по изображениям, схемам, моделям, муляжам, рельефным таблицам;
- характеризовать признаки растений, уровни организации растительного организма, части растений: клетки, ткани, органы, системы органов, организм;
- сравнивать растительные ткани и органы растений между собой;
- выполнять практические и лабораторные работы по морфологии и физиологии растений, в том числе работы с микроскопом с постоянными (фиксированными) и временными микропрепаратами, исследовательские работы с использованием приборов и инструментов цифровой лаборатории;
- характеризовать процессы жизнедеятельности растений: поглощение воды и минеральное питание, фотосинтез, дыхание, рост, развитие, способы естественного и искусственного вегетативного размножения; семенное размножение (на примере покрытосеменных, или цветковых);
- выявлять причинно-следственные связи между строением и функциями тканей и

- органов растений, строением и жизнедеятельностью растений;
- классифицировать растения и их части по разным основаниям;
- объяснять роль растений в природе и жизни человека: значение фотосинтеза в природе и в жизни человека; биологическое и хозяйственное значение видоизменённых побегов; хозяйственное значение вегетативного размножения;
- применять полученные знания для выращивания и размножения культурных растений;
- использовать методы биологии: проводить наблюдения за растениями, описывать растения и их части, ставить простейшие биологические опыты и эксперименты;
- соблюдать правила безопасного труда при работе с учебным и лабораторным оборудованием, химической посудой в соответствии с инструкциями на уроке и во внеурочной деятельности;
- демонстрировать на конкретных примерах связь знаний биологии со знаниями по математике, географии, технологии, предметов гуманитарного цикла, различными видами искусства;
- владеть приёмами работы с биологической информацией: формулировать основания для извлечения и обобщения информации из двух источников; преобразовывать информацию из одной знаковой системы в другую;
- создавать письменные и устные сообщения, грамотно используя понятийный аппарат изучаемого раздела биологии.

7 КЛАСС

- характеризовать принципы классификации растений, основные систематические группы растений (водоросли, мхи, плауны, хвощи, папоротники, голосеменные, покрытосеменные или цветковые);
- приводить примеры вклада российских (в том числе Н.И. Вавилов, И.В. Мичурин) и зарубежных (в том числе К. Линней, Л. Пастер) учёных в развитие наук о растениях, грибах, лишайниках, бактериях;
- применять биологические термины и понятия (в том числе: ботаника, экология растений, микология, бактериология, систематика, царство, отдел, класс, семейство, род, вид, жизненная форма растений, среда обитания, растительное сообщество, высшие растения, низшие растения, споровые растения, семенные растения, водоросли, мхи, плауны, хвощи, папоротники, голосеменные, покрытосеменные, бактерии, грибы, лишайники) в соответствии с поставленной задачей и в контексте;
- различать и описывать живые и гербарные экземпляры растений, части растений по изображениям, схемам, моделям, муляжам, рельефным таблицам; грибы по изображениям, схемам, муляжам; бактерии по изображениям;
- выявлять признаки классов покрытосеменных или цветковых, семейств двудольных и однодольных растений;
- определять систематическое положение растительного организма (на примере покрытосеменных, или цветковых) с помощью определительной карточки;
- выполнять практические и лабораторные работы по систематике растений, микологии и микробиологии, в том числе работы с микроскопом с постоянными (фиксированными) и временными микропрепаратами, исследовательские работы с использованием приборов и инструментов цифровой лаборатории;
- выделять существенные признаки строения и жизнедеятельности растений, бактерий, грибов, лишайников;
- проводить описание и сравнивать между собой растения, грибы, лишайники, бактерии по заданному плану; делать выводы на основе сравнения;
- описывать усложнение организации растений в ходе эволюции растительного мира на Земле;
- выявлять черты приспособленности растений к среде обитания, значение экологических факторов для растений;
- характеризовать растительные сообщества, сезонные и поступательные изменения растительных сообществ, растительность (растительный покров) природных зон Земли;

- приводить примеры культурных растений и их значение в жизни человека; понимать причины и знать меры охраны растительного мира Земли;
- раскрывать роль растений, грибов, лишайников, бактерий в природных сообществах, в хозяйственной деятельности человека и его повседневной жизни;
- демонстрировать на конкретных примерах связь знаний биологии со знаниями по математике, физике, географии, технологии, литературе, и технологии, предметов гуманитарного цикла, различными видами искусства;
- использовать методы биологии: проводить наблюдения за растениями, бактериями, грибами, лишайниками, описывать их; ставить простейшие биологические опыты и эксперименты;
- соблюдать правила безопасного труда при работе с учебным и лабораторным оборудованием, химической посудой в соответствии с инструкциями на уроке и во внеурочной деятельности;
- владеть приёмами работы с биологической информацией: формулировать основания для извлечения и обобщения информации из нескольких (2—3) источников; преобразовывать информацию из одной знаковой системы в другую;
- создавать письменные и устные сообщения, грамотно используя понятийный аппарат изучаемого раздела биологии, сопровождать выступление презентацией с учётом особенностей аудитории сверстников.

8 КЛАСС

- характеризовать зоологию как биологическую науку, её разделы и связь с другими науками и техникой;
- характеризовать принципы классификации животных, вид как основную систематическую категорию, основные систематические группы животных (простейшие, кишечнополостные, плоские, круглые и кольчатые черви; членистоногие, моллюски, хордовые);
- приводить примеры вклада российских (в том числе А. О. Ковалевский, К. И. Скрябин) и зарубежных (в том числе А. Левенгук, Ж. Кювье, Э. Геккель) учёных в развитие наук о животных;
- применять биологические термины и понятия (в том числе: зоология, экология животных, этология, палеозоология, систематика, царство, тип, отряд, семейство, род, вид, животная клетка, животная ткань, орган животного, системы органов животного, животный организм, питание, дыхание, рост, развитие, кровообращение, выделение, опора, движение, размножение, партеногенез, раздражимость, рефлекс, органы чувств, поведение, среда обитания, природное сообщество) в соответствии с поставленной задачей и в контексте;
- раскрывать общие признаки животных, уровни организации животного организма: клетки, ткани, органы, системы органов, организм;
- сравнивать животные ткани и органы животных между собой;
- описывать строение и жизнедеятельность животного организма: опору и движение, питание и пищеварение, дыхание и транспорт веществ, выделение, регуляцию и поведение, рост, размножение и развитие;
- характеризовать процессы жизнедеятельности животных изучаемых систематических групп: движение, питание, дыхание, транспорт веществ, выделение, регуляцию, поведение, рост, развитие, размножение;
- выявлять причинно-следственные связи между строением, жизнедеятельностью и средой обитания животных изучаемых систематических групп;
- различать и описывать животных изучаемых систематических групп, отдельные органы и системы органов по схемам, моделям, муляжам, рельефным таблицам; простейших — по изображениям;
- выявлять признаки классов членистоногих и хордовых; отрядов насекомых и млекопитающих;
- выполнять практические и лабораторные работы по морфологии, анатомии, физиологии и поведению животных, в том числе работы с микроскопом с

- постоянными (фиксированными) и временными микропрепаратами, исследовательские работы с использованием приборов и инструментов цифровой лаборатории;
- сравнивать представителей отдельных систематических групп животных и делать выводы на основе сравнения;
 - классифицировать животных на основании особенностей строения;
 - описывать усложнение организации животных в ходе эволюции животного мира на Земле;
 - выявлять черты приспособленности животных к среде обитания, значение экологических факторов для животных;
 - выявлять взаимосвязи животных в природных сообществах, цепи питания;
 - устанавливать взаимосвязи животных с растениями, грибами, лишайниками и бактериями в природных сообществах;
 - характеризовать животных природных зон Земли, основные закономерности распространения животных по планете;
 - раскрывать роль животных в природных сообществах;
 - раскрывать роль домашних и непродуктивных животных в жизни человека; роль промысловых животных в хозяйственной деятельности человека и его повседневной жизни; объяснять значение животных в природе и жизни человека;
 - понимать причины и знать меры охраны животного мира Земли;
 - демонстрировать на конкретных примерах связь знаний биологии со знаниями по математике, физике, химии, географии, технологии, предметов гуманитарного циклов, различными видами искусства;
 - использовать методы биологии: проводить наблюдения за животными, описывать животных, их органы и системы органов; ставить простейшие биологические опыты и эксперименты;
 - соблюдать правила безопасного труда при работе с учебным и лабораторным оборудованием, химической посудой в соответствии с инструкциями на уроке и во внеурочной деятельности;
 - владеть приёмами работы с биологической информацией: формулировать основания для извлечения и обобщения информации из нескольких (3—4) источников; преобразовывать информацию из одной знаковой системы в другую;
 - создавать письменные и устные сообщения, грамотно используя понятийный аппарат изучаемого раздела биологии, сопровождать выступление презентацией с учётом особенностей аудитории сверстников.

9 КЛАСС

- характеризовать науки о человеке (антропологию, анатомию, физиологию, медицину, гигиену, экологию человека, психологию) и их связи с другими науками и техникой;
- объяснять положение человека в системе органического мира, его происхождение; отличия человека от животных; приспособленность к различным экологическим факторам (человеческие расы и адаптивные типы людей); родство человеческих рас;
- приводить примеры вклада российских (в том числе И. М. Сеченов, И. П. Павлов, И. И. Мечников, А. А. Ухтомский, П. К. Анохин) и зарубежных (в том числе У. Гарвей, К. Бернар, Л. Пастер, Ч. Дарвин) учёных в развитие представлений о происхождении, строении, жизнедеятельности, поведении, экологии человека;
- применять биологические термины и понятия (в том числе: цитология, гистология, анатомия человека, физиология человека, гигиена, антропология, экология человека, клетка, ткань, орган, система органов, питание, дыхание, кровообращение, обмен веществ и превращение энергии, движение, выделение, рост, развитие, поведение, размножение, раздражимость, регуляция, гомеостаз, внутренняя среда, иммунитет) в соответствии с поставленной задачей и в контексте;
- проводить описание по внешнему виду (изображению), схемам общих признаков организма человека, уровней его организации: клетки, ткани, органы, системы

- органов, организм;
- сравнивать клетки разных тканей, групп тканей, органы, системы органов человека; процессы жизнедеятельности организма человека, делать выводы на основе сравнения;
 - различать биологически активные вещества (витамины, ферменты, гормоны), выявлять их роль в процессе обмена веществ и превращения энергии;
 - характеризовать биологические процессы: обмен веществ и превращение энергии, питание, дыхание, выделение, транспорт веществ, движение, рост, регуляция функций, иммунитет, поведение, развитие, размножение человека;
 - выявлять причинно-следственные связи между строением клеток, органов, систем органов организма человека и их функциями; между строением, жизнедеятельностью и средой обитания человека;
 - применять биологические модели для выявления особенностей строения и функционирования органов и систем органов человека;
 - объяснять нейрогуморальную регуляцию процессов жизнедеятельности организма человека;
 - характеризовать и сравнивать безусловные и условные рефлексы; наследственные и ненаследственные программы поведения; особенности высшей нервной деятельности человека; виды потребностей, памяти, мышления, речи, темпераментов, эмоций, сна; структуру функциональных систем организма, направленных на достижение полезных приспособительных результатов;
 - различать наследственные и ненаследственные (инфекционные, неинфекционные) заболевания человека; объяснять значение мер профилактики в предупреждении заболеваний человека;
 - выполнять практические и лабораторные работы по морфологии, анатомии, физиологии и поведению человека, в том числе работы с микроскопом с постоянными (фиксированными) и временными микропрепаратами, исследовательские работы с использованием приборов и инструментов цифровой лаборатории;
 - решать качественные и количественные задачи, используя основные показатели здоровья человека, проводить расчёты и оценивать полученные значения;
 - называть и аргументировать основные принципы здорового образа жизни, методы защиты и укрепления здоровья человека: сбалансированное питание, соблюдение правил личной гигиены, занятия физкультурой и спортом, рациональная организация труда и полноценного отдыха, позитивное эмоционально-психическое состояние;
 - использовать приобретённые знания и умения для соблюдения здорового образа жизни, сбалансированного питания, физической активности, стрессоустойчивости, для исключения вредных привычек, зависимостей;
 - владеть приёмами оказания первой помощи человеку при потере сознания, солнечном и тепловом ударе, отравлении, утоплении, кровотечении, травмах мягких тканей, костей скелета, органов чувств, ожогах и отморожениях;
 - демонстрировать на конкретных примерах связь знаний наук о человеке со знаниями предметов естественно-научного и гуманитарного циклов, различных видов искусства; технологии, ОБЖ, физической культуры;
 - использовать методы биологии: наблюдать, измерять, описывать организм человека и процессы его жизнедеятельности;
 - проводить простейшие исследования организма человека и объяснять их результаты;
 - соблюдать правила безопасного труда при работе с учебным и лабораторным оборудованием, химической посудой в соответствии с инструкциями на уроке и во внеурочной деятельности;
 - владеть приёмами работы с биологической информацией: формулировать основания для извлечения и обобщения информации из нескольких (4—5) источников; преобразовывать информацию из одной знаковой системы в другую;
 - преобразовывать информацию из одной знаковой системы в другую;
 - создавать письменные и устные сообщения, грамотно используя понятийный аппарат

изученного раздела биологии, сопровождать выступление презентацией с учётом особенностей аудитории сверстников.

Химия

Изучение химии в 8-9 классе направлено на достижение обучающимися личностных, метапредметных и предметных результатов освоения учебного предмета.

ЛИЧНОСТНЫЕ РЕЗУЛЬТАТЫ

Личностные результаты освоения программы основного общего образования достигаются в ходе обучения химии в единстве учебной и воспитательной деятельности Организации в соответствии с традиционными российскими социокультурными и духовно-нравственными ценностями, принятыми в обществе правилами и нормами поведения и способствуют процессам самопознания, саморазвития и социализации обучающихся.

Личностные результаты отражают сформированность, в том числе в части:

Патриотического воспитания

1) ценностного отношения к отечественному культурному, историческому и научному наследию, понимания значения химической науки в жизни современного общества, способности владеть достоверной информацией о передовых достижениях и открытиях мировой и отечественной химии, заинтересованности в научных знаниях об устройстве мира и общества;

Гражданского воспитания

2) представления о социальных нормах и правилах межличностных отношений в коллективе, коммуникативной компетентности в общественно полезной, учебно-исследовательской, творческой и других видах деятельности; готовности к разнообразной совместной деятельности при выполнении учебных, познавательных задач, выполнении химических экспериментов, создании учебных проектов, стремления к взаимопониманию и взаимопомощи в процессе этой учебной деятельности; готовности оценивать своё поведение и поступки своих товарищей с позиции нравственных и правовых норм с учётом осознания последствий поступков;

Ценности научного познания

3) мировоззренческих представлений о веществе и химической реакции, соответствующих современному уровню развития науки и составляющих основу для понимания сущности научной картины мира; представлений об основных закономерностях развития природы, взаимосвязях человека с природной средой, о роли химии в познании этих закономерностей;

4) познавательных мотивов, направленных на получение новых знаний по химии, необходимых для объяснения наблюдаемых процессов и явлений;

5) познавательной, информационной и читательской культуры, в том числе навыков самостоятельной работы с учебными текстами, справочной литературой, доступными техническими средствами информационных технологий;

6) интереса к обучению и познанию, любознательности, готовности и способности к самообразованию, проектной и исследовательской деятельности, к осознанному выбору направленности и уровня обучения в дальнейшем;

Формирования культуры здоровья

7) осознания ценности жизни, ответственного отношения к своему здоровью, установки на здоровый образ жизни, осознания последствий и неприятия вредных привычек (употребления алкоголя, наркотиков, курения), необходимости соблюдения правил безопасности при обращении с химическими веществами в быту и реальной жизни;

Трудового воспитания

8) интереса к практическому изучению профессий и труда различного рода, уважение к труду и результатам трудовой деятельности, в том числе на основе применения предметных знаний по химии, осознанного выбора индивидуальной траектории продолжения образования с учётом личностных интересов и способности к химии, общественных интересов и потребностей; успешной профессиональной деятельности и развития необходимых умений; готовность адаптироваться в профессиональной среде;

Экологического воспитания

9) экологически целесообразного отношения к природе как источнику жизни на Земле, основе её существования, понимания ценности здорового и безопасного образа жизни, ответственного отношения к собственному физическому и психическому здоровью, осознания ценности соблюдения правил безопасного поведения при работе с веществами, а также в ситуациях, угрожающих здоровью и жизни людей;

10) способности применять знания, получаемые при изучении химии, для решения задач, связанных с окружающей природной средой, повышения уровня экологической культуры, осознания глобального характера экологических проблем и путей их решения посредством методов химии;

11) экологического мышления, умения руководствоваться им в познавательной, коммуникативной и социальной практике.

МЕТАПРЕДМЕТНЫЕ РЕЗУЛЬТАТЫ

В составе метапредметных результатов выделяют значимые для формирования мировоззрения общенаучные понятия (закон, теория, принцип, гипотеза, факт, система, процесс, эксперимент и др.), которые используются в естественно-научных учебных предметах и позволяют на основе знаний из этих предметов формировать представление о целостной научной картине мира, и универсальные учебные действия (познавательные, коммуникативные, регулятивные), которые обеспечивают формирование готовности к самостоятельному планированию и осуществлению учебной деятельности.

Метапредметные результаты освоения образовательной программы по химии отражают овладение универсальными познавательными действиями, в том числе:

Базовыми логическими действиями

1) умением использовать приёмы логического мышления при освоении знаний: раскрывать смысл химических понятий (выделять их характерные признаки, устанавливать взаимосвязь с другими понятиями), использовать понятия для объяснения отдельных фактов и явлений; выбирать основания и критерии для классификации химических веществ и химических реакций; устанавливать причинно-следственные связи между объектами изучения; строить логические рассуждения (индуктивные, дедуктивные, по аналогии); делать выводы и заключения;

2) умением применять в процессе познания понятия (предметные и метапредметные), символические (знаковые) модели, используемые в химии, преобразовывать широко применяемые в химии модельные представления — химический знак (символ элемента), химическая формула и уравнение химической реакции — при решении учебно-познавательных задач; с учётом этих модельных представлений выявлять и характеризовать существенные признаки изучаемых объектов — химических веществ и химических реакций; выявлять общие закономерности, причинно-следственные связи и противоречия в изучаемых процессах и явлениях; предлагать критерии для выявления этих закономерностей и противоречий; самостоятельно выбирать способ решения учебной задачи (сравнивать несколько вариантов решения, выбирать наиболее подходящий с учётом самостоятельно выделенных критериев);

Базовыми исследовательскими действиями

3) умением использовать поставленные вопросы в качестве инструмента познания, а также в качестве основы для формирования гипотезы по проверке правильности высказываемых суждений;

4) приобретение опыта по планированию, организации и проведению ученических экспериментов: умение наблюдать за ходом процесса, самостоятельно прогнозировать его результат, формулировать обобщения и выводы по результатам проведённого опыта, исследования, составлять отчёт о проделанной работе;

Работой с информацией

5) умением выбирать, анализировать и интерпретировать информацию различных видов и форм представления, получаемую из разных источников (научно-популярная литература химического содержания, справочные пособия, ресурсы Интернета); критически оценивать противоречивую и недостоверную информацию;

6) умением применять различные методы и запросы при поиске и отборе информации и соответствующих данных, необходимых для выполнения учебных и познавательных задач

определённого типа; приобретение опыта в области использования информационно-коммуникативных технологий, овладение культурой активного использования различных поисковых систем; самостоятельно выбирать оптимальную форму представления информации и иллюстрировать решаемые задачи несложными схемами, диаграммами, другими формами графики и их комбинациями;

7) умением использовать и анализировать в процессе учебной и исследовательской деятельности информацию о влиянии промышленности, сельского хозяйства и транспорта на состояние окружающей природной среды;

Коммуникативные универсальные учебные действия:

8) умением задавать вопросы (в ходе диалога и/или дискуссии) по существу обсуждаемой темы, формулировать свои предложения относительно выполнения предложенной задачи;

9) умения представлять полученные результаты познавательной деятельности в устных и письменных текстах; делать презентацию результатов выполнения химического эксперимента (лабораторного опыта, лабораторной работы по исследованию свойств веществ, учебного проекта);

10) умения учебного сотрудничества со сверстниками в совместной познавательной и исследовательской деятельности при решении возникающих проблем на основе учёта общих интересов и согласования позиций (обсуждения, обмен мнениями, «мозговые штурмы», координация совместных действий, определение критериев по оценке качества выполненной работы и другие).

Регулятивные универсальные учебные действия:

11) умением самостоятельно определять цели деятельности, планировать, осуществлять, контролировать и при необходимости корректировать свою деятельность, выбирать наиболее эффективные способы решения учебных и познавательных задач, самостоятельно составлять или корректировать предложенный алгоритм действий при выполнении заданий с учётом получения новых знаний об изучаемых объектах — веществах и реакциях; оценивать соответствие полученного результата заявленной цели;

12) умением использовать и анализировать контексты, предлагаемые в условии заданий.

ПРЕДМЕТНЫЕ РЕЗУЛЬТАТЫ

В составе предметных результатов по освоению обязательного содержания, установленного данной примерной рабочей программой, выделяют: освоенные обучающимися научные знания, умения и способы действий, специфические для предметной области «Химия», виды деятельности по получению нового знания, его интерпретации, преобразованию и применению в различных учебных и новых ситуациях.

Предметные результаты отражают сформированность у обучающихся следующих умений:

8 КЛАСС

1) *раскрывать смысл* основных химических понятий: атом, молекула, химический элемент, простое вещество, сложное вещество, смесь (однородная и неоднородная), валентность, относительная атомная и молекулярная масса, количество вещества, моль, молярная масса, массовая доля химического элемента в соединении, молярный объём, оксид, кислота, основание, соль, электроотрицательность, степень окисления, химическая реакция, классификация реакций: реакции соединения, реакции разложения, реакции замещения, реакции обмена, экзо- и эндотермические реакции; тепловой эффект реакции; ядро атома, электронный слой атома, атомная орбиталь, радиус атома, химическая связь, полярная и неполярная ковалентная связь, ионная связь, ион, катион, анион, раствор, массовая доля вещества (процентная концентрация) в растворе;

2) *иллюстрировать* взаимосвязь основных химических понятий (см. п. 1) и применять эти понятия при описании веществ и их превращений;

3) *использовать* химическую символику для составления формул веществ и уравнений химических реакций;

4) *определять* валентность атомов элементов в бинарных соединениях; степень

окисления элементов в бинарных соединениях; принадлежность веществ к определённому классу соединений по формулам; вид химической связи (ковалентная и ионная) в неорганических соединениях;

5) *раскрывать смысл* Периодического закона Д. И. Менделеева: демонстрировать понимание периодической зависимости свойств химических элементов от их положения в Периодической системе; законов сохранения массы веществ, постоянства состава, атомно-молекулярного учения, закона Авогадро; описывать и характеризовать табличную форму Периодической системы химических элементов: различать понятия «главная подгруппа (А-группа)» и «побочная подгруппа (Б-группа)», малые и большие периоды; соотносить обозначения, которые имеются в таблице «Периодическая система химических элементов Д. И. Менделеева» с числовыми характеристиками строения атомов химических элементов (состав и заряд ядра, общее число электронов и распределение их по электронным слоям);

6) *классифицировать* химические элементы; неорганические вещества; химические реакции (по числу и составу участвующих в реакции веществ, по тепловому эффекту);

7) *характеризовать (описывать)* общие химические свойства веществ различных классов, подтверждая описание примерами молекулярных уравнений соответствующих химических реакций;

8) *прогнозировать* свойства веществ в зависимости от их качественного состава; возможности протекания химических превращений в различных условиях;

9) *вычислять* относительную молекулярную и молярную массы веществ; массовую долю химического элемента по формуле соединения; массовую долю вещества в растворе; проводить расчёты по уравнению химической реакции;

10) *применять* основные операции мыслительной деятельности — анализ и синтез, сравнение, обобщение, систематизацию, классификацию, выявление причинно-следственных связей — для изучения свойств веществ и химических реакций; естественно-научные методы познания — наблюдение, измерение, моделирование, эксперимент (реальный и мысленный);

11) *следовать* правилам пользования химической посудой и лабораторным оборудованием, а также правилам обращения с веществами в соответствии с инструкциями по выполнению лабораторных химических опытов по получению и собиранию газообразных веществ (водорода и кислорода), приготовлению растворов с определённой массовой долей растворённого вещества; планировать и проводить химические эксперименты по распознаванию растворов щелочей и кислот с помощью индикаторов (лакмус, фенолфталеин, метилоранж и др.).

9 КЛАСС

1) *раскрывать смысл* основных химических понятий: химический элемент, атом, молекула, ион, катион, анион, простое вещество, сложное вещество, валентность, электроотрицательность, степень окисления, химическая реакция, химическая связь, тепловой эффект реакции, моль, молярный объём, раствор; электролиты, неэлектролиты, электролитическая диссоциация, реакции ионного обмена, катализатор, химическое равновесие, обратимые и необратимые реакции, окислительно-восстановительные реакции, окислитель, восстановитель, окисление и восстановление, аллотропия, амфотерность, химическая связь (ковалентная, ионная, металлическая), кристаллическая решётка, коррозия металлов, сплавы; скорость химической реакции, предельно допустимая концентрация (ПДК) вещества;

2) *иллюстрировать* взаимосвязь основных химических понятий (см. п. 1) и применять эти понятия при описании веществ и их превращений;

3) *использовать* химическую символику для составления формул веществ и уравнений химических реакций;

4) *определять* валентность и степень окисления химических элементов в соединениях различного состава; принадлежность веществ к определённому классу соединений по формулам; вид химической связи (ковалентная, ионная, металлическая) в неорганических соединениях; заряд иона по химической формуле; характер среды в водных растворах неорганических соединений, тип кристаллической решётки конкретного вещества;

5) *раскрывать смысл* Периодического закона Д. И. Менделеева и демонстрировать его понимание: описывать и характеризовать табличную форму Периодической системы

химических элементов: различать понятия «главная подгруппа (А-группа)» и «побочная подгруппа (Б-группа)», малые и большие периоды; соотносить обозначения, которые имеются в периодической таблице, с числовыми характеристиками строения атомов химических элементов (состав и заряд ядра, общее число электронов и распределение их по электронным слоям); объяснять общие закономерности в изменении свойств элементов и их соединений в пределах малых периодов и главных подгрупп с учётом строения их атомов;

6) *классифицировать* химические элементы; неорганические вещества; химические реакции (по числу и составу участвующих в реакции веществ, по тепловому эффекту, по изменению степеней окисления химических элементов);

7) *характеризовать* (описывать) общие и специфические химические свойства простых и сложных веществ, подтверждая описание примерами молекулярных и ионных уравнений соответствующих химических реакций;

8) *составлять* уравнения электролитической диссоциации кислот, щелочей и солей; полные и сокращённые уравнения реакций ионного обмена; уравнения реакций, подтверждающих существование генетической связи между веществами различных классов;

9) *раскрывать сущность* окислительно-восстановительных реакций посредством составления электронного баланса этих реакций;

10) *прогнозировать* свойства веществ в зависимости от их строения; возможности протекания химических превращений в различных условиях;

11) *вычислять* относительную молекулярную и молярную массы веществ; массовую долю химического элемента по формуле соединения; массовую долю вещества в растворе; проводить расчёты по уравнению химической реакции;

12) *следовать* правилам пользования химической посудой и лабораторным оборудованием, а также правилам обращения с веществами в соответствии с инструкциями по выполнению лабораторных химических опытов по получению и собиранию газообразных веществ (аммиака и углекислого газа);

13) *проводить* реакции, подтверждающие качественный состав различных веществ: распознавать опытным путём хлорид-, бромид-, иодид-, карбонат-, фосфат-, силикат-, сульфат-, гидроксид-ионы, катионы аммония и ионы изученных металлов, присутствующие в водных растворах неорганических веществ;

14) *применять* основные операции мыслительной деятельности — анализ и синтез, сравнение, обобщение, систематизацию, выявление причинно-следственных связей — для изучения свойств веществ и химических реакций; естественно-научные методы познания — наблюдение, измерение, моделирование, эксперимент (реальный и мысленный).

Изобразительное искусство

ЛИЧНОСТНЫЕ РЕЗУЛЬТАТЫ освоения федеральной рабочей программы основного общего образования по изобразительному искусству достигаются в единстве учебной и воспитательной деятельности.

В центре программы по изобразительному искусству в соответствии с ФГОС общего образования находится личностное развитие обучающихся, приобщение обучающихся к российским традиционным духовным ценностям, социализация личности.

Программа призвана обеспечить достижение обучающимися личностных результатов, указанных во ФГОС ООО: формирование у обучающихся основ российской идентичности, ценностные установки и социально значимые качества личности, духовно-нравственное развитие обучающихся и отношение обучающихся к культуре, мотивацию к познанию и обучению, готовность к саморазвитию и активному участию в социально значимой деятельности.

1) Патриотическое воспитание.

Осуществляется через освоение обучающимися содержания традиций, истории и современного развития отечественной культуры, выраженной в её архитектуре, народном, прикладном и изобразительном искусстве. Воспитание патриотизма в процессе освоения особенностей и красоты отечественной духовной жизни, выраженной в произведениях искусства, посвящённых различным подходам к изображению человека, великим победам,

торжественным и трагическим событиям, эпической и лирической красоте отечественного пейзажа. Патриотические чувства воспитываются в изучении истории народного искусства, его житейской мудрости и значения символических смыслов. Урок искусства воспитывает патриотизм не в декларативной форме, а в процессе собственной художественно-практической деятельности обучающегося, который учится чувственно-эмоциональному восприятию и творческому созиданию художественного образа.

2) Гражданское воспитание.

Программа по изобразительному искусству направлена на активное приобщение обучающихся к ценностям мировой и отечественной культуры. При этом реализуются задачи социализации и гражданского воспитания обучающегося. Формируется чувство личной причастности к жизни общества. Искусство рассматривается как особый язык, развивающий коммуникативные умения. В рамках изобразительного искусства происходит изучение художественной культуры и мировой истории искусства, углубляются интернациональные чувства обучающихся. Учебный предмет способствует пониманию особенностей жизни разных народов и красоты различных национальных эстетических идеалов. Коллективные творческие работы, а также участие в общих художественных проектах создают условия для разнообразной совместной деятельности, способствуют пониманию другого, становлению чувства личной ответственности.

3) Духовно-нравственное воспитание.

В искусстве воплощена духовная жизнь человечества, концентрирующая в себе эстетический, художественный и нравственный мировой опыт, раскрытие которого составляет суть учебного предмета. Учебные задания направлены на развитие внутреннего мира обучающегося и воспитание его эмоционально-образной, чувственной сферы. Развитие творческого потенциала способствует росту самосознания обучающегося, осознанию себя как личности и члена общества. Ценностно-ориентационная и коммуникативная деятельность на занятиях по изобразительному искусству способствует освоению базовых ценностей – формированию отношения к миру, жизни, человеку, семье, труду, культуре как духовному богатству общества и важному условию ощущения человеком полноты проживаемой жизни.

4) Эстетическое воспитание.

Эстетическое (от греч. *aisthetikos* – чувствующий, чувственный) – это воспитание чувственной сферы обучающегося на основе всего спектра эстетических категорий: прекрасное, безобразное, трагическое, комическое, высокое, низменное. Искусство понимается как воплощение в изображении и в создании предметно-пространственной среды постоянного поиска идеалов, веры, надежд, представлений о добре и зле. Эстетическое воспитание является важнейшим компонентом и условием развития социально значимых отношений обучающихся. Способствует формированию ценностных ориентаций обучающихся в отношении к окружающим людям, стремлению к их пониманию, отношению к семье, к мирной жизни как главному принципу человеческого общежития, к самому себе как самореализующейся и ответственной личности, способной к позитивному действию в условиях соревновательной конкуренции. Способствует формированию ценностного отношения к природе, труду, искусству, культурному наследию.

5) Ценности познавательной деятельности.

В процессе художественной деятельности на занятиях изобразительным искусством ставятся задачи воспитания наблюдательности – умений активно, то есть в соответствии со специальными установками, видеть окружающий мир. Воспитывается эмоционально окрашенный интерес к жизни. Навыки исследовательской деятельности развиваются в процессе учебных проектов на уроках изобразительного искусства и при выполнении заданий культурно-исторической направленности.

6) Экологическое воспитание.

Повышение уровня экологической культуры, осознание глобального характера экологических проблем, активное неприятие действий, приносящих вред окружающей среде, воспитывается в процессе художественно-эстетического наблюдения природы, её образа в произведениях искусства и личной художественно-творческой работе.

7) Трудовое воспитание.

Художественно-эстетическое развитие обучающихся обязательно должно

осуществляться в процессе личной художественно-творческой работы с освоением художественных материалов и специфики каждого из них. Эта трудовая и смысловая деятельность формирует такие качества, как навыки практической (не теоретико-виртуальной) работы своими руками, формирование умений преобразования реального жизненного пространства и его оформления, удовлетворение от создания реального практического продукта. Воспитываются качества упорства, стремления к результату, понимание эстетики трудовой деятельности. А также умения сотрудничества, коллективной трудовой работы, работы в команде – обязательные требования к определённым заданиям программы.

8) Воспитывающая предметно-эстетическая среда.

В процессе художественно-эстетического воспитания обучающихся имеет значение организация пространственной среды общеобразовательной организации. При этом обучающиеся должны быть активными участниками (а не только потребителями) её создания и оформления пространства в соответствии с задачами общеобразовательной организации, среды, календарными событиями школьной жизни. Эта деятельность обучающихся, как и сам образ предметно-пространственной среды общеобразовательной организации, оказывает активное воспитательное воздействие и влияет на формирование позитивных ценностных ориентаций и восприятие жизни обучающихся.

В результате освоения программы по изобразительному искусству на уровне основного общего образования у обучающегося будут сформированы познавательные универсальные учебные действия, коммуникативные универсальные учебные действия, регулятивные универсальные учебные действия.

У обучающегося будут сформированы следующие **пространственные представления и сенсорные способности как часть универсальных познавательных учебных действий:**

- сравнивать предметные и пространственные объекты по заданным основаниям;
- характеризовать форму предмета, конструкции;
- выявлять положение предметной формы в пространстве;
- обобщать форму составной конструкции;
- анализировать структуру предмета, конструкции, пространства, зрительного образа;
- структурировать предметно-пространственные явления;
- сопоставлять пропорциональное соотношение частей внутри целого и предметов между собой;
- абстрагировать образ реальности в построении плоской или пространственной композиции.

У обучающегося будут сформированы следующие **базовые логические и исследовательские действия как часть универсальных познавательных учебных действий:**

- выявлять и характеризовать существенные признаки явлений художественной культуры;
- сопоставлять, анализировать, сравнивать и оценивать с позиций эстетических категорий явления искусства и действительности;
- классифицировать произведения искусства по видам и, соответственно, по назначению в жизни людей;
- ставить и использовать вопросы как исследовательский инструмент познания;
- вести исследовательскую работу по сбору информационного материала по установленной или выбранной теме;
- самостоятельно формулировать выводы и обобщения по результатам наблюдения или исследования, аргументированно защищать свои позиции.

У обучающегося будут сформированы следующие **умения работать с информацией как часть универсальных познавательных учебных действий:**

- использовать различные методы, в том числе электронные технологии, для поиска и отбора информации на основе образовательных задач и заданных критериев;
- использовать электронные образовательные ресурсы;
- уметь работать с электронными учебными пособиями и учебниками;
- выбирать, анализировать, интерпретировать, обобщать и систематизировать

информацию, представленную в произведениях искусства, в текстах, таблицах и схемах;

самостоятельно готовить информацию на заданную или выбранную тему в различных видах её представления: в рисунках и эскизах, тексте, таблицах, схемах, электронных презентациях.

У обучающегося будут сформированы следующие **универсальные коммуникативные действия:**

понимать искусство в качестве особого языка общения – межличностного (автор – зритель), между поколениями, между народами;

воспринимать и формулировать суждения, выражать эмоции в соответствии с целями и условиями общения, развивая способность к эмпатии и опираясь на восприятие окружающих;

вести диалог и участвовать в дискуссии, проявляя уважительное отношение к оппонентам, сопоставлять свои суждения с суждениями участников общения, выявляя и корректно, доказательно отстаивая свои позиции в оценке и понимании обсуждаемого явления, находить общее решение и разрешать конфликты на основе общих позиций и учёта интересов;

публично представлять и объяснять результаты своего творческого, художественного или исследовательского опыта;

взаимодействовать, сотрудничать в коллективной работе, принимать цель совместной деятельности и строить действия по её достижению, договариваться, проявлять готовность руководить, выполнять поручения, подчиняться, ответственно относиться к задачам, своей роли в достижении общего результата.

У обучающегося будут сформированы следующие **умения самоорганизации как часть универсальных регулятивных учебных действий:**

осознавать или самостоятельно формулировать цель и результат выполнения учебных задач, осознанно подчиняя поставленной цели совершаемые учебные действия, развивать мотивы и интересы своей учебной деятельности;

планировать пути достижения поставленных целей, составлять алгоритм действий, осознанно выбирать наиболее эффективные способы решения учебных, познавательных, художественно-творческих задач;

уметь организовывать своё рабочее место для практической работы, сохраняя порядок в окружающем пространстве и бережно относясь к используемым материалам.

У обучающегося будут сформированы следующие **умения самоконтроля как часть универсальных регулятивных учебных действий:**

соотносить свои действия с планируемыми результатами, осуществлять контроль своей деятельности в процессе достижения результата;

владеть основами самоконтроля, рефлексии, самооценки на основе соответствующих целям критериев.

У обучающегося будут сформированы следующие **умения эмоционального интеллекта как часть универсальных регулятивных учебных действий:**

развивать способность управлять собственными эмоциями, стремиться к пониманию эмоций других;

уметь рефлексировать эмоции как основание для художественного восприятия искусства и собственной художественной деятельности;

развивать свои эмпатические способности, способность сопереживать, понимать намерения и переживания свои и других;

признавать своё и чужое право на ошибку;

работать индивидуально и в группе; продуктивно участвовать в учебном сотрудничестве, в совместной деятельности со сверстниками, с педагогами и межвозрастным взаимодействии.

ПРЕДМЕТНЫЕ РЕЗУЛЬТАТЫ освоения программы по изобразительному искусству сгруппированы по учебным модулям и должны отражать сформированность умений.

Модуль № 1 «Декоративно-прикладное и народное искусство»:

знать о многообразии видов декоративно-прикладного искусства: народного, классического, современного, искусства, промыслов;

понимать связь декоративно-прикладного искусства с бытовыми потребностями людей, необходимость присутствия в предметном мире и жилой среде;

иметь представление (уметь рассуждать, приводить примеры) о мифологическом и магическом значении орнаментального оформления жилой среды в древней истории человечества, о присутствии в древних орнаментах символического описания мира;

характеризовать коммуникативные, познавательные и культовые функции декоративно-прикладного искусства;

уметь объяснять коммуникативное значение декоративного образа в организации межличностных отношений, в обозначении социальной роли человека, в оформлении предметно-пространственной среды;

распознавать произведения декоративно-прикладного искусства по материалу (дерево, металл, керамика, текстиль, стекло, камень, кость, другие материалы), уметь характеризовать неразрывную связь декора и материала;

распознавать и называть техники исполнения произведений декоративно-прикладного искусства в разных материалах: резьба, роспись, вышивка, ткачество, плетение,ковка, другие техники;

знать специфику образного языка декоративного искусства – его знаковую природу, орнаментальность, стилизацию изображения;

различать разные виды орнамента по сюжетной основе: геометрический, растительный, зооморфный, антропоморфный;

владеть практическими навыками самостоятельного творческого создания орнаментов ленточных, сетчатых, центрических;

знать о значении ритма, раппорта, различных видов симметрии в построении орнамента и уметь применять эти знания в собственных творческих декоративных работах;

овладеть практическими навыками стилизованного – орнаментального лаконичного изображения деталей природы, стилизованного обобщённого изображения представителей животного мира, сказочных и мифологических персонажей с опорой на традиционные образы мирового искусства;

знать особенности народного крестьянского искусства как целостного мира, в предметной среде которого выражено отношение человека к труду, к природе, к добру и злу, к жизни в целом;

уметь объяснять символическое значение традиционных знаков народного крестьянского искусства (солярные знаки, древо жизни, конь, птица, мать-земля);

знать и самостоятельно изображать конструкцию традиционного крестьянского дома, его декоративное убранство, уметь объяснять функциональное, декоративное и символическое единство его деталей, объяснять крестьянский дом как отражение уклада крестьянской жизни и памятник архитектуры;

иметь практический опыт изображения характерных традиционных предметов крестьянского быта;

освоить конструкцию народного праздничного костюма, его образный строй и символическое значение его декора, знать о разнообразии форм и украшений народного праздничного костюма различных регионов страны, уметь изобразить или смоделировать традиционный народный костюм;

осознавать произведения народного искусства как бесценное культурное наследие, хранящее в своих материальных формах глубинные духовные ценности;

знать и уметь изображать или конструировать устройство традиционных жилищ разных народов, например, юрты, сакли, хаты-мазанки, объяснять семантическое значение деталей конструкции и декора, их связь с природой, трудом и бытом;

иметь представление и распознавать примеры декоративного оформления жизнедеятельности – быта, костюма разных исторических эпох и народов (например, Древний Египет, Древний Китай, античные Греция и Рим, Европейское Средневековье), понимать разнообразие образов декоративно-прикладного искусства, его единство и целостность для каждой конкретной культуры, определяемые природными условиями и сложившейся историей;

объяснять значение народных промыслов и традиций художественного ремесла в современной жизни;

рассказывать о происхождении народных художественных промыслов, о соотношении ремесла и искусства;

называть характерные черты орнаментов и изделий ряда отечественных народных художественных промыслов;

характеризовать древние образы народного искусства в произведениях современных народных промыслов;

уметь перечислять материалы, используемые в народных художественных промыслах: дерево, глина, металл, стекло;

различать изделия народных художественных промыслов по материалу изготовления и технике декора;

объяснять связь между материалом, формой и техникой декора в произведениях народных промыслов;

иметь представление о приёмах и последовательности работы при создании изделий некоторых художественных промыслов;

уметь изображать фрагменты орнаментов, отдельные сюжеты, детали или общий вид изделий ряда отечественных художественных промыслов;

характеризовать роль символического знака в современной жизни (герб, эмблема, логотип, указующий или декоративный знак) и иметь опыт творческого создания эмблемы или логотипа;

понимать и объяснять значение государственной символики, иметь представление о значении и содержании геральдики;

уметь определять и указывать продукты декоративно-прикладной художественной деятельности в окружающей предметно-пространственной среде, обычной жизненной обстановке и характеризовать их образное назначение;

ориентироваться в широком разнообразии современного декоративно-прикладного искусства, различать по материалам, технике исполнения художественное стекло, керамику, ковку, литьё, гобелен и другое;

овладевать навыками коллективной практической творческой работы по оформлению пространства школы и школьных праздников.

Модуль № 2 «Живопись, графика, скульптура»:

характеризовать различия между пространственными и временными видами искусства и их значение в жизни людей;

объяснять причины деления пространственных искусств на виды;

знать основные виды живописи, графики и скульптуры, объяснять их назначение в жизни людей.

1) Язык изобразительного искусства и его выразительные средства:

различать и характеризовать традиционные художественные материалы для графики, живописи, скульптуры;

осознавать значение материала в создании художественного образа, уметь различать и объяснять роль художественного материала в произведениях искусства;

иметь практические навыки изображения карандашами разной жёсткости, фломастерами, углём, пастелью и мелками, акварелью, гуашью, лепкой из пластилина, а также использовать возможности применять другие доступные художественные материалы;

иметь представление о различных художественных техниках в использовании художественных материалов;

понимать роль рисунка как основы изобразительной деятельности;

иметь опыт учебного рисунка – светотеневого изображения объёмных форм;

знать основы линейной перспективы и уметь изображать объёмные геометрические тела на двухмерной плоскости;

знать понятия графической грамоты изображения предмета «освещённая часть», «блик», «полутень», «собственная тень», «падающая тень» и уметь их применять в практике рисунка;

понимать содержание понятий «тон», «тональные отношения» и иметь опыт их визуального анализа;

обладать навыком определения конструкции сложных форм, геометризации плоскостных и объёмных форм, умением соотносить между собой пропорции частей внутри

целого;

иметь опыт линейного рисунка, понимать выразительные возможности линии;

иметь опыт творческого композиционного рисунка в ответ на заданную учебную задачу или как самостоятельное творческое действие;

знать основы цветоведения: характеризовать основные и составные цвета, дополнительные цвета – и значение этих знаний для искусства живописи;

определять содержание понятий «колорит», «цветовые отношения», «цветовой контраст» и иметь навыки практической работы гуашью и акварелью;

иметь опыт объёмного изображения (лепки) и начальные представления о пластической выразительности скульптуры, соотношении пропорций в изображении предметов или животных.

2) Жанры изобразительного искусства:

объяснять понятие «жанры в изобразительном искусстве», перечислять жанры;

объяснять разницу между предметом изображения, сюжетом и содержанием произведения искусства.

3) Натюрморт:

характеризовать изображение предметного мира в различные эпохи истории человечества и приводить примеры натюрморта в европейской живописи Нового времени;

рассказывать о натюрморте в истории русского искусства и роли натюрморта в отечественном искусстве XX в., опираясь на конкретные произведения отечественных художников;

знать и уметь применять в рисунке правила линейной перспективы и изображения объёмного предмета в двухмерном пространстве листа;

знать об освещении как средстве выявления объёма предмета, иметь опыт построения композиции натюрморта: опыт разнообразного расположения предметов на листе, выделения доминанты и целостного соотношения всех применяемых средств выразительности;

иметь опыт создания графического натюрморта;

иметь опыт создания натюрморта средствами живописи.

4) Портрет:

иметь представление об истории портретного изображения человека в разные эпохи как последовательности изменений представления о человеке;

сравнивать содержание портретного образа в искусстве Древнего Рима, эпохи Возрождения и Нового времени;

понимать, что в художественном портрете присутствует также выражение идеалов эпохи и авторская позиция художника;

узнавать произведения и называть имена нескольких великих портретистов европейского искусства (Леонардо да Винчи, Рафаэль, Микеланджело, Рембрандт и других портретистов);

уметь рассказывать историю портрета в русском изобразительном искусстве, называть имена великих художников-портретистов (В. Боровиковский, А. Венецианов, О. Кипренский, В. Тропинин, К. Брюллов, И. Крамской, И. Репин, В. Суриков, В. Серов и другие авторы);

знать и претворять в рисунке основные позиции конструкции головы человека, пропорции лица, соотношение лицевой и черепной частей головы;

иметь представление о способах объёмного изображения головы человека, создавать зарисовки объёмной конструкции головы, понимать термин «ракурс» и определять его на практике;

иметь представление о скульптурном портрете в истории искусства, о выражении характера человека и образа эпохи в скульптурном портрете;

иметь начальный опыт лепки головы человека;

приобретать опыт графического портретного изображения как нового для себя видения индивидуальности человека;

иметь представление о графических портретах мастеров разных эпох, о разнообразии графических средств в изображении образа человека;

уметь характеризовать роль освещения как выразительного средства при создании

художественного образа;

иметь опыт создания живописного портрета, понимать роль цвета в создании портретного образа как средства выражения настроения, характера, индивидуальности героя портрета;

иметь представление о жанре портрета в искусстве XX в. – западном и отечественном.

5) Пейзаж:

иметь представление и уметь сравнивать изображение пространства в эпоху Древнего мира, в Средневековом искусстве и в эпоху Возрождения;

знать правила построения линейной перспективы и уметь применять их в рисунке;

определять содержание понятий: линия горизонта, точка схода, низкий и высокий горизонт, перспективные сокращения, центральная и угловая перспектива;

знать правила воздушной перспективы и уметь их применять на практике;

характеризовать особенности изображения разных состояний природы в романтическом пейзаже и пейзаже творчества импрессионистов и постимпрессионистов;

иметь представление о морских пейзажах И. Айвазовского;

иметь представление об особенностях пленэрной живописи и колористической изменчивости состояний природы;

знать и уметь рассказывать историю пейзажа в русской живописи, характеризуя особенности понимания пейзажа в творчестве А. Саврасова, И. Шишкина, И. Левитана и художников XX в. (по выбору);

уметь объяснять, как в пейзажной живописи развивался образ отечественной природы и каково его значение в развитии чувства Родины;

иметь опыт живописного изображения различных активно выраженных состояний природы;

иметь опыт пейзажных зарисовок, графического изображения природы по памяти и представлению;

иметь опыт художественной наблюдательности как способа развития интереса к окружающему миру и его художественно-поэтическому видению;

иметь опыт изображения городского пейзажа – по памяти или представлению;

обрести навыки восприятия образности городского пространства как выражения самобытного лица культуры и истории народа;

понимать и объяснять роль культурного наследия в городском пространстве, задачи его охраны и сохранения.

б) Бытовой жанр:

характеризовать роль изобразительного искусства в формировании представлений о жизни людей разных эпох и народов;

уметь объяснять понятия «тематическая картина», «станковая живопись», «монументальная живопись», перечислять основные жанры тематической картины;

различать тему, сюжет и содержание в жанровой картине, выявлять образ нравственных и ценностных смыслов в жанровой картине;

иметь представление о композиции как целостности в организации художественных выразительных средств, взаимосвязи всех компонентов художественного произведения;

объяснять значение художественного изображения бытовой жизни людей в понимании истории человечества и современной жизни;

осознавать многообразие форм организации бытовой жизни и одновременно единство мира людей;

иметь представление об изображении труда и повседневных занятий человека в искусстве разных эпох и народов, различать произведения разных культур по их стилистическим признакам и изобразительным традициям (Древний Египет, Китай, античный мир и другие);

иметь опыт изображения бытовой жизни разных народов в контексте традиций их искусства;

характеризовать понятие «бытовой жанр» и уметь приводить несколько примеров произведений европейского и отечественного искусства;

обрести опыт создания композиции на сюжеты из реальной повседневной жизни, обучаясь художественной наблюдательности и образному видению окружающей

действительности.

7) Исторический жанр:

характеризовать исторический жанр в истории искусства и объяснять его значение для жизни общества, уметь объяснить, почему историческая картина считалась самым высоким жанром произведений изобразительного искусства;

знать авторов, узнавать и уметь объяснять содержание таких картин, как «Последний день Помпеи» К. Брюллова, «Боярыня Морозова» и другие картины В. Сурикова, «Бурлаки на Волге» И. Репина;

иметь представление о развитии исторического жанра в творчестве отечественных художников XX в.;

уметь объяснять, почему произведения на библейские, мифологические темы, сюжеты об античных героях принято относить к историческому жанру;

узнавать и называть авторов таких произведений, как «Давид» Микеланджело, «Весна» С. Боттичелли;

знать характеристики основных этапов работы художника над тематической картиной: периода эскизов, периода сбора материала и работы над этюдами, уточнения эскизов, этапов работы над основным холстом;

иметь опыт разработки композиции на выбранную историческую тему (художественный проект): сбор материала, работа над эскизами, работа над композицией.

8) Библейские темы в изобразительном искусстве:

знать о значении библейских сюжетов в истории культуры и узнавать сюжеты Священной истории в произведениях искусства;

объяснять значение великих – вечных тем в искусстве на основе сюжетов Библии как «духовную ось», соединяющую жизненные позиции разных поколений;

знать, объяснять содержание, узнавать произведения великих европейских художников на библейские темы, такие как «Сикстинская мадонна» Рафаэля, «Тайная вечеря» Леонардо да Винчи, «Возвращение блудного сына» и «Святое семейство» Рембрандта и другие произведения, в скульптуре «Пьета» Микеланджело и других скульптурах;

знать о картинах на библейские темы в истории русского искусства;

уметь рассказывать о содержании знаменитых русских картин на библейские темы, таких как «Явление Христа народу» А. Иванова, «Христос в пустыне» И. Крамского, «Тайная вечеря» Н. Ге, «Христос и грешница» В. Поленова и других картин;

иметь представление о смысловом различии между иконой и картиной на библейские темы;

иметь знания о русской иконописи, о великих русских иконописцах: Андрее Рублёве, Феофане Греке, Дионисии;

воспринимать искусство древнерусской иконописи как уникальное и высокое достижение отечественной культуры;

объяснять творческий и деятельный характер восприятия произведений искусства на основе художественной культуры зрителя;

уметь рассуждать о месте и значении изобразительного искусства в культуре, в жизни общества, в жизни человека.

Модуль № 3 «Архитектура и дизайн»:

характеризовать архитектуру и дизайн как конструктивные виды искусства, то есть искусства художественного построения предметно-пространственной среды жизни людей;

объяснять роль архитектуры и дизайна в построении предметно-пространственной среды жизнедеятельности человека;

рассуждать о влиянии предметно-пространственной среды на чувства, установки и поведение человека;

рассуждать о том, как предметно-пространственная среда организует деятельность человека и представления о самом себе;

объяснять ценность сохранения культурного наследия, выраженного в архитектуре, предметах труда и быта разных эпох.

9) Графический дизайн:

объяснять понятие формальной композиции и её значение как основы языка

конструктивных искусств;

объяснять основные средства – требования к композиции;

уметь перечислять и объяснять основные типы формальной композиции;

составлять различные формальные композиции на плоскости в зависимости от поставленных задач;

выделять при творческом построении композиции листа композиционную доминанту;

составлять формальные композиции на выражение в них движения и статики;

осваивать навыки вариативности в ритмической организации листа;

объяснять роль цвета в конструктивных искусствах;

различать технологию использования цвета в живописи и в конструктивных искусствах;

объяснять выражение «цветовой образ»;

применять цвет в графических композициях как акцент или доминанту, объединённые одним стилем;

определять шрифт как графический рисунок начертания букв, объединённых общим стилем, отвечающий законам художественной композиции;

соотносить особенности стилизации рисунка шрифта и содержание текста, различать «архитектуру» шрифта и особенности шрифтовых гарнитур, иметь опыт творческого воплощения шрифтовой композиции (буквицы);

применять печатное слово, типографскую строку в качестве элементов графической композиции;

объяснять функции логотипа как представительского знака, эмблемы, торговой марки, различать шрифтовой и знаковый виды логотипа, иметь практический опыт разработки логотипа на выбранную тему;

приобрести творческий опыт построения композиции плаката, поздравительной открытки или рекламы на основе соединения текста и изображения;

иметь представление об искусстве конструирования книги, дизайне журнала, иметь практический творческий опыт образного построения книжного и журнального разворотов в качестве графических композиций.

9) Социальное значение дизайна и архитектуры как среды жизни человека:

иметь опыт построения объёмно-пространственной композиции как макета архитектурного пространства в реальной жизни;

выполнять построение макета пространственно-объёмной композиции по его чертежу;

выявлять структуру различных типов зданий и характеризовать влияние объёмов и их сочетаний на образный характер постройки и её влияние на организацию жизнедеятельности людей;

знать о роли строительного материала в эволюции архитектурных конструкций и изменении облика архитектурных сооружений;

иметь представление, как в архитектуре проявляются мировоззренческие изменения в жизни общества и как изменение архитектуры влияет на характер организации и жизнедеятельности людей;

иметь знания и опыт изображения особенностей архитектурно-художественных стилей разных эпох, выраженных в постройках общественных зданий, храмовой архитектуре и частном строительстве, в организации городской среды;

характеризовать архитектурные и градостроительные изменения в культуре новейшего времени, современный уровень развития технологий и материалов, рассуждать о социокультурных противоречиях в организации современной городской среды и поисках путей их преодоления;

знать о значении сохранения исторического облика города для современной жизни, сохранения архитектурного наследия как важнейшего фактора исторической памяти и понимания своей идентичности;

определять понятие «городская среда»; рассматривать и объяснять планировку города как способ организации образа жизни людей;

знать различные виды планировки города, иметь опыт разработки построения городского пространства в виде макетной или графической схемы;

характеризовать эстетическое и экологическое взаимное сосуществование природы и архитектуры, иметь представление о традициях ландшафтно-парковой архитектуры и школах ландшафтного дизайна;

объяснять роль малой архитектуры и архитектурного дизайна в установке связи между человеком и архитектурой, в «проживании» городского пространства;

иметь представление о задачах соотношения функционального и образного в построении формы предметов, создаваемых людьми, видеть образ времени и характер жизнедеятельности человека в предметах его быта;

объяснять, в чём заключается взаимосвязь формы и материала при построении предметного мира, объяснять характер влияния цвета на восприятие человеком формы объектов архитектуры и дизайна;

иметь опыт творческого проектирования интерьерного пространства для конкретных задач жизнедеятельности человека;

объяснять, как в одежде проявляются характер человека, его ценностные позиции и конкретные намерения действий, объяснять, что такое стиль в одежде;

иметь представление об истории костюма в истории разных эпох, характеризовать понятие моды в одежде;

объяснять, как в одежде проявляются социальный статус человека, его ценностные ориентации, мировоззренческие идеалы и характер деятельности;

иметь представление о конструкции костюма и применении законов композиции в проектировании одежды, ансамбле в костюме;

уметь рассуждать о характерных особенностях современной моды, сравнивать функциональные особенности современной одежды с традиционными функциями одежды прошлых эпох;

иметь опыт выполнения практических творческих эскизов по теме «Дизайн современной одежды», создания эскизов молодёжной одежды для разных жизненных задач (спортивной, праздничной, повседневной и других);

различать задачи искусства театрального грима и бытового макияжа, иметь представление об имидж-дизайне, его задачах и социальном бытовании, иметь опыт создания эскизов для макияжа театральных образов и опыт бытового макияжа, определять эстетические и этические границы применения макияжа и стилистики причёски в повседневном быту.

Модуль № 4 «Изображение в синтетических, экранных видах искусства и художественная фотография» (вариативный):

знать о синтетической природе – коллективности творческого процесса в синтетических искусствах, синтезирующих выразительные средства разных видов художественного творчества;

понимать и характеризовать роль визуального образа в синтетических искусствах;

иметь представление о влиянии развития технологий на появление новых видов художественного творчества и их развитии параллельно с традиционными видами искусства.

10) Художник и искусство театра:

иметь представление об истории развития театра и жанровом многообразии театральных представлений;

знать о роли художника и видах профессиональной художественной деятельности в современном театре;

иметь представление о сценографии и символическом характере сценического образа;

понимать различие между бытовым костюмом в жизни и сценическим костюмом театрального персонажа, воплощающим характер героя и его эпоху в единстве всего стилистического образа спектакля;

иметь представление о творчестве наиболее известных художников-постановщиков в истории отечественного искусства (эскизы костюмов и декораций в творчестве К. Коровина, И. Билибина, А. Головина и других художников);

иметь практический опыт создания эскизов оформления спектакля по выбранной пьесе, иметь применять полученные знания при постановке школьного спектакля;

объяснять ведущую роль художника кукольного спектакля как соавтора режиссёра и актёра в процессе создания образа персонажа;

иметь практический навык игрового одушевления куклы из простых бытовых предметов;

понимать необходимость зрительских знаний и умений – обладания зрительской культурой для восприятия произведений художественного творчества и понимания их значения в интерпретации явлений жизни.

11) Художественная фотография:

иметь представление о рождении и истории фотографии, о соотношении прогресса технологий и развитии искусства запечатления реальности в зримых образах;

уметь объяснять понятия «длительность экспозиции», «выдержка», «диафрагма»;

иметь навыки фотографирования и обработки цифровых фотографий с помощью компьютерных графических редакторов;

уметь объяснять значение фотографий «Родиноведения» С.М. Прокудина-Горского для современных представлений об истории жизни в нашей стране;

различать и характеризовать различные жанры художественной фотографии;

объяснять роль света как художественного средства в искусстве фотографии;

понимать, как в художественной фотографии проявляются средства выразительности изобразительного искусства, и стремиться к их применению в своей практике фотографирования;

иметь опыт наблюдения и художественно-эстетического анализа художественных фотографий известных профессиональных мастеров фотографии;

иметь опыт применения знаний о художественно-образных критериях к композиции кадра при самостоятельном фотографировании окружающей жизни;

обретать опыт художественного наблюдения жизни, развивая познавательный интерес и внимание к окружающему миру, к людям;

уметь объяснять разницу в содержании искусства живописной картины, графического рисунка и фотоснимка, возможности их одновременного существования и актуальности в современной художественной культуре;

понимать значение репортажного жанра, роли журналистов-фотографов в истории XX в. и современном мире;

иметь представление о фототворчестве А. Родченко, о том, как его фотографии выражают образ эпохи, его авторскую позицию, и о влиянии его фотографий на стиль эпохи;

иметь навыки компьютерной обработки и преобразования фотографий.

12) Изображение и искусство кино:

иметь представление об этапах в истории кино и его эволюции как искусства;

уметь объяснять, почему экранное время и всё изображаемое в фильме, являясь условностью, формирует у людей восприятие реального мира;

иметь представление об экранных искусствах как монтаже композиционно построенных кадров;

знать и объяснять, в чём состоит работа художника-постановщика и специалистов его команды художников в период подготовки и съёмки игрового фильма;

объяснять роль видео в современной бытовой культуре;

приобрести опыт создания видеоролика, осваивать основные этапы создания видеоролика и планировать свою работу по созданию видеоролика;

понимать различие задач при создании видеороликов разных жанров: видеорепортажа, игрового короткометражного фильма, социальной рекламы, анимационного фильма, музыкального клипа, документального фильма;

осваивать начальные навыки практической работы по видеомонтажу на основе соответствующих компьютерных программ;

обрести навык критического осмысления качества снятых роликов;

иметь знания по истории мультипликации и уметь приводить примеры использования электронно-цифровых технологий в современном игровом кинематографе;

иметь опыт анализа художественного образа и средств его достижения в лучших отечественных мультфильмах; осознавать многообразие подходов, поэзию и уникальность художественных образов отечественной мультипликации;

осваивать опыт создания компьютерной анимации в выбранной технике и в соответствующей компьютерной программе;

иметь опыт совместной творческой коллективной работы по созданию анимационного фильма.

13) Изобразительное искусство на телевидении:

объяснять особую роль и функции телевидения в жизни общества как экранного искусства и средства массовой информации, художественного и научного просвещения, развлечения и организации досуга;

знать о создателе телевидения – русском инженере Владимире Зворыкине;

осознавать роль телевидения в превращении мира в единое информационное пространство;

иметь представление о многих направлениях деятельности и профессиях художника на телевидении;

применять полученные знания и опыт творчества в работе школьного телевидения и студии мультимедиа;

понимать образовательные задачи зрительской культуры и необходимость зрительских умений;

осознавать значение художественной культуры для личностного духовно-нравственного развития и самореализации, определять место и роль художественной деятельности в своей жизни и в жизни общества.

Музыка

В результате изучения музыки на уровне основного общего образования у обучающегося будут сформированы следующие **ЛИЧНОСТНЫЕ РЕЗУЛЬТАТЫ** в части:

1) патриотического воспитания:

осознание российской гражданской идентичности в поликультурном и многоконфессиональном обществе;

знание Гимна России и традиций его исполнения, уважение музыкальных символов республик Российской Федерации и других стран мира;

проявление интереса к освоению музыкальных традиций своего края, музыкальной культуры народов России;

знание достижений отечественных музыкантов, их вклада в мировую музыкальную культуру;

интерес к изучению истории отечественной музыкальной культуры;

стремление развивать и сохранять музыкальную культуру своей страны, своего края;

2) гражданского воспитания:

готовность к выполнению обязанностей гражданина и реализации его прав, уважение прав, свобод и законных интересов других людей;

осознание комплекса идей и моделей поведения, отраженных в лучших произведениях мировой музыкальной классики, готовность поступать в своей жизни в соответствии с эталонами нравственного самоопределения, отраженными в них;

активное участие в музыкально-культурной жизни семьи, образовательной организации, местного сообщества, родного края, страны, в том числе в качестве участников творческих конкурсов и фестивалей, концертов, культурно-просветительских акций, в качестве волонтера в дни праздничных мероприятий;

3) духовно-нравственного воспитания:

ориентация на моральные ценности и нормы в ситуациях нравственного выбора;

готовность воспринимать музыкальное искусство с учетом моральных и духовных ценностей этического и религиозного контекста, социально-исторических особенностей этики и эстетики;

придерживаться принципов справедливости, взаимопомощи и творческого сотрудничества в процессе непосредственной музыкальной и учебной деятельности, при подготовке внеклассных концертов, фестивалей, конкурсов;

4) эстетического воспитания:

восприимчивость к различным видам искусства, умение видеть прекрасное в окружающей действительности, готовность прислушиваться к природе, людям, самому себе;

осознание ценности творчества, таланта;

осознание важности музыкального искусства как средства коммуникации и самовыражения;

понимание ценности отечественного и мирового искусства, роли этнических культурных традиций и народного творчества;

стремление к самовыражению в разных видах искусства;

5) ценности научного познания:

ориентация в деятельности на современную систему научных представлений об основных закономерностях развития человека, природы и общества, взаимосвязях человека с природной, социальной, культурной средой;

овладение музыкальным языком, навыками познания музыки как искусства интонируемого смысла;

овладение основными способами исследовательской деятельности на звуковом материале самой музыки, а также на материале искусствоведческой, исторической, публицистической информации о различных явлениях музыкального искусства, использование доступного объема специальной терминологии;

б) физического воспитания, формирования культуры здоровья и эмоционального благополучия:

осознание ценности жизни с опорой на собственный жизненный опыт и опыт восприятия произведений искусства;

соблюдение правил личной безопасности и гигиены, в том числе в процессе музыкально-исполнительской, творческой, исследовательской деятельности;

умение осознавать свое эмоциональное состояние и эмоциональное состояние других, использовать адекватные интонационные средства для выражения своего состояния, в том числе в процессе повседневного общения;

сформированность навыков рефлексии, признание своего права на ошибку и такого же права другого человека;

7) трудового воспитания:

установка на посильное активное участие в практической деятельности;

трудолюбие в учебе, настойчивость в достижении поставленных целей;

интерес к практическому изучению профессий в сфере культуры и искусства;

уважение к труду и результатам трудовой деятельности;

8) экологического воспитания:

повышение уровня экологической культуры, осознание глобального характера экологических проблем и путей их решения;

участие в экологических проектах через различные формы музыкального творчества.

9) адаптации к изменяющимся условиям социальной и природной среды:

освоение обучающимися социального опыта, основных социальных ролей, норм и правил общественного поведения, форм социальной жизни, включая семью, группы, сформированные в учебной исследовательской и творческой деятельности, а также в рамках социального взаимодействия с людьми из другой культурной среды;

стремление перенимать опыт, учиться у других людей – как взрослых, так и сверстников, в том числе в разнообразных проявлениях творчества, овладения различными навыками в сфере музыкального и других видов искусства;

смелость при соприкосновении с новым эмоциональным опытом, воспитание чувства нового, способность ставить и решать нестандартные задачи, предвидеть ход событий, обращать внимание на перспективные тенденции и направления развития культуры и социума;

способность осознавать стрессовую ситуацию, оценивать происходящие изменения и их последствия, опираясь на жизненный интонационный и эмоциональный опыт, опыт и навыки управления своими психоэмоциональными ресурсами в стрессовой ситуации, воля к победе.

В результате изучения музыки на уровне основного общего образования у обучающегося будут сформированы универсальные познавательные учебные действия, универсальные коммуникативные учебные действия, универсальные регулятивные учебные действия.

У обучающегося будут сформированы следующие **базовые логические действия как часть универсальных познавательных учебных действий**:

устанавливать существенные признаки для классификации музыкальных явлений, выбирать основания для анализа, сравнения и обобщения отдельных интонаций, мелодий и ритмов, других элементов музыкального языка;

сопоставлять, сравнивать на основании существенных признаков произведения, жанры и стили музыкального и других видов искусства;

обнаруживать взаимные влияния отдельных видов, жанров и стилей музыки друг на друга, формулировать гипотезы о взаимосвязях;

выявлять общее и особенное, закономерности и противоречия в комплексе выразительных средств, используемых при создании музыкального образа конкретного произведения, жанра, стиля;

выявлять и характеризовать существенные признаки конкретного музыкального звучания;

самостоятельно обобщать и формулировать выводы по результатам проведенного слухового наблюдения-исследования.

У обучающегося будут сформированы следующие **базовые исследовательские действия как часть универсальных познавательных учебных действий**:

следовать внутренним слухом за развитием музыкального процесса, «наблюдать» звучание музыки;

использовать вопросы как исследовательский инструмент познания;

формулировать собственные вопросы, фиксирующие несоответствие между реальным и желательным состоянием учебной ситуации, восприятия, исполнения музыки;

составлять алгоритм действий и использовать его для решения учебных, в том числе исполнительских и творческих задач;

проводить по самостоятельно составленному плану небольшое исследование по установлению особенностей музыкально-языковых единиц, сравнению художественных процессов, музыкальных явлений, культурных объектов между собой;

самостоятельно формулировать обобщения и выводы по результатам проведенного наблюдения, слухового исследования.

У обучающегося будут сформированы следующие **умения работать с информацией как часть универсальных познавательных учебных действий**:

применять различные методы, инструменты и запросы при поиске и отборе информации с учетом предложенной учебной задачи и заданных критериев;

понимать специфику работы с аудиоинформацией, музыкальными записями;

использовать интонирование для запоминания звуковой информации, музыкальных произведений;

выбирать, анализировать, интерпретировать, обобщать и систематизировать информацию, представленную в аудио- и видеоформатах, текстах, таблицах, схемах;

использовать смысловое чтение для извлечения, обобщения и систематизации информации из одного или нескольких источников с учетом поставленных целей;

оценивать надежность информации по критериям, предложенным учителем или сформулированным самостоятельно;

различать тексты информационного и художественного содержания, трансформировать, интерпретировать их в соответствии с учебной задачей;

самостоятельно выбирать оптимальную форму представления информации (текст, таблица, схема, презентация, театрализация) в зависимости от коммуникативной установки.

Овладение системой универсальных познавательных учебных действий обеспечивает сформированность когнитивных навыков обучающихся, в том числе развитие специфического типа интеллектуальной деятельности – музыкального мышления.

У обучающегося будут сформированы следующие **умения как часть универсальных коммуникативных учебных действий**:

1) невербальная коммуникация:

воспринимать музыку как искусство интонируемого смысла, стремиться понять эмоционально-образное содержание музыкального высказывания, понимать ограниченность словесного языка в передаче смысла музыкального произведения;

передавать в собственном исполнении музыки художественное содержание, выражать настроение, чувства, личное отношение к исполняемому произведению;

осознанно пользоваться интонационной выразительностью в обыденной речи, понимать культурные нормы и значение интонации в повседневном общении;

эффективно использовать интонационно-выразительные возможности в ситуации публичного выступления;

распознавать невербальные средства общения (интонация, мимика, жесты), расценивать их как полноценные элементы коммуникации, адекватно включаться в соответствующий уровень общения;

2) вербальное общение:

воспринимать и формулировать суждения, выражать эмоции в соответствии с условиями и целями общения;

выражать свое мнение, в том числе впечатления от общения с музыкальным искусством в устных и письменных текстах;

понимать намерения других, проявлять уважительное отношение к собеседнику и в корректной форме формулировать свои возражения;

вести диалог, дискуссию, задавать вопросы по существу обсуждаемой темы, поддерживать благожелательный тон диалога;

публично представлять результаты учебной и творческой деятельности;

3) совместная деятельность (сотрудничество):

развивать навыки эстетически опосредованного сотрудничества, соучастия, сопереживания в процессе исполнения и восприятия музыки; понимать ценность такого социально-психологического опыта, экстраполировать его на другие сферы взаимодействия;

понимать и использовать преимущества коллективной, групповой и индивидуальной музыкальной деятельности, выбирать наиболее эффективные формы взаимодействия при решении поставленной задачи;

принимать цель совместной деятельности, коллективно строить действия по ее достижению: распределять роли, договариваться, обсуждать процесс и результат совместной работы;

уметь обобщать мнения нескольких людей, проявлять готовность руководить, выполнять поручения, подчиняться;

оценивать качество своего вклада в общий продукт по критериям, самостоятельно сформулированным участниками взаимодействия;

сравнивать результаты с исходной задачей и вклад каждого члена команды в достижение результатов, разделять сферу ответственности и проявлять готовность к представлению отчета перед группой.

У обучающегося будут сформированы **следующие умения самоорганизации как часть универсальных регулятивных учебных действий:**

ставить перед собой среднесрочные и долгосрочные цели по самосовершенствованию, в том числе в части творческих, исполнительских навыков и способностей, настойчиво продвигаться к поставленной цели;

планировать достижение целей через решение ряда последовательных задач частного характера;

самостоятельно составлять план действий, вносить необходимые коррективы в ходе его реализации;

выявлять наиболее важные проблемы для решения в учебных и жизненных ситуациях;

самостоятельно составлять алгоритм решения задачи (или его часть), выбирать способ решения учебной задачи с учетом имеющихся ресурсов и собственных возможностей, аргументировать предлагаемые варианты решений;

делать выбор и брать за него ответственность на себя.

У обучающегося будут сформированы **следующие умения самоконтроля (рефлексии) как часть универсальных регулятивных учебных действий:**

владеть способами самоконтроля, самомотивации и рефлексии;

давать адекватную оценку учебной ситуации и предлагать план ее изменения;

предвидеть трудности, которые могут возникнуть при решении учебной задачи, и

адаптировать решение к меняющимся обстоятельствам;

объяснять причины достижения (не достижения) результатов деятельности, понимать причины неудач и уметь предупреждать их, давать оценку приобретенному опыту;

использовать музыку для улучшения самочувствия, сознательного управления своим психоэмоциональным состоянием, в том числе стимулировать состояния активности (бодрости), отдыха (релаксации), концентрации внимания.

У обучающегося будут сформированы следующие **умения эмоционального интеллекта как часть универсальных регулятивных учебных действий**:

чувствовать, понимать эмоциональное состояние самого себя и других людей, использовать возможности музыкального искусства для расширения своих компетенций в данной сфере;

развивать способность управлять собственными эмоциями и эмоциями других как в повседневной жизни, так и в ситуациях музыкально-опосредованного общения;

выявлять и анализировать причины эмоций;

понимать мотивы и намерения другого человека, анализируя коммуникативно-интонационную ситуацию;

регулировать способ выражения собственных эмоций.

У обучающегося будут сформированы следующие **умения принимать себя и других как часть универсальных регулятивных учебных действий**:

уважительно и осознанно относиться к другому человеку и его мнению, эстетическим предпочтениям и вкусам;

признавать свое и чужое право на ошибку, при обнаружении ошибки фокусироваться не на ней самой, а на способе улучшения результатов деятельности;

принимать себя и других, не осуждая;

проявлять открытость;

осознавать невозможность контролировать все вокруг.

Овладение системой **регулятивных универсальных учебных действий** обеспечивает формирование смысловых установок личности (внутренняя позиция личности) и жизненных навыков личности (управления собой, самодисциплины, устойчивого поведения, эмоционального душевного равновесия).

ПРЕДМЕТНЫЕ РЕЗУЛЬТАТЫ освоения программы по музыке на уровне основного общего образования.

Предметные результаты характеризуют сформированность у обучающихся основ музыкальной культуры и проявляются в способности к музыкальной деятельности, потребности в регулярном общении с музыкальным искусством во всех доступных формах, органичном включении музыки в актуальный контекст своей жизни.

160.7.3.2. Обучающиеся, освоившие основную образовательную программу по музыке:

осознают принципы универсальности и всеобщности музыки как вида искусства, неразрывную связь музыки и жизни человека, всего человечества, могут рассуждать на эту тему;

воспринимают российскую музыкальную культуру как целостное и самобытное цивилизационное явление;

знают достижения отечественных мастеров музыкальной культуры, испытывают гордость за них;

сознательно стремятся к укреплению и сохранению собственной музыкальной идентичности (разбираются в особенностях музыкальной культуры своего народа, узнают на слух родные интонации среди других, стремятся участвовать в исполнении музыки своей национальной традиции, понимают ответственность за сохранение и передачу следующим поколениям музыкальной культуры своего народа);

понимают роль музыки как социально значимого явления, формирующего общественные вкусы и настроения, включенного в развитие политического, экономического, религиозного, иных аспектов развития общества.

К концу изучения **модуля № 1 «Музыка моего края»** обучающийся научится:

знать музыкальные традиции своей республики, края, народа;

характеризовать особенности творчества народных и профессиональных музыкантов,

творческих коллективов своего края;

исполнять и оценивать образцы музыкального фольклора и сочинения композиторов своей малой родины.

К концу изучения **модуля № 2 «Народное музыкальное творчество России»** обучающийся научится:

определять на слух музыкальные образцы, относящиеся к русскому музыкальному фольклору, к музыке народов Северного Кавказа, республик Поволжья, Сибири (не менее трех региональных фольклорных традиций на выбор учителя);

различать на слух и исполнять произведения различных жанров фольклорной музыки;

определять на слух принадлежность народных музыкальных инструментов к группам духовых, струнных, ударно-шумовых инструментов;

объяснять на примерах связь устного народного музыкального творчества и деятельности профессиональных музыкантов в развитии общей культуры страны.

К концу изучения **модуля № 3 «Музыка народов мира»** обучающийся научится:

определять на слух музыкальные произведения, относящиеся к западно-европейской, латино-американской, азиатской традиционной музыкальной культуре, в том числе к отдельным самобытным культурно-национальным традициям¹;

различать на слух и исполнять произведения различных жанров фольклорной музыки;

определять на слух принадлежность народных музыкальных инструментов к группам духовых, струнных, ударно-шумовых инструментов;

различать на слух и узнавать признаки влияния музыки разных народов мира в сочинениях профессиональных композиторов (из числа изученных культурно-национальных традиций и жанров).

К концу изучения **модуля № 4 «Европейская классическая музыка»** обучающийся научится:

различать на слух произведения европейских композиторов-классиков, называть автора, произведение, исполнительский состав;

определять принадлежность музыкального произведения к одному из художественных стилей (барокко, классицизм, романтизм, импрессионизм);

исполнять (в том числе фрагментарно) сочинения композиторов-классиков;

характеризовать музыкальный образ и выразительные средства, использованные композитором, способы развития и форму строения музыкального произведения;

характеризовать творчество не менее двух композиторов-классиков, приводить примеры наиболее известных сочинений.

К концу изучения **модуля № 5 «Русская классическая музыка»** обучающийся научится:

различать на слух произведения русских композиторов-классиков, называть автора, произведение, исполнительский состав;

характеризовать музыкальный образ и выразительные средства, использованные композитором, способы развития и форму строения музыкального произведения;

исполнять (в том числе фрагментарно, отдельными темами) сочинения русских композиторов;

характеризовать творчество не менее двух отечественных композиторов-классиков, приводить примеры наиболее известных сочинений.

К концу изучения **модуля № 6 «Образы русской и европейской духовной музыки»** обучающийся научится:

различать и характеризовать жанры и произведения русской и европейской духовной музыки;

исполнять произведения русской и европейской духовной музыки;

приводить примеры сочинений духовной музыки, называть их автора.

К концу изучения **модуля № 7 «Современная музыка: основные жанры и направления»** обучающийся научится:

¹ На выбор учителя. Например: Испания, Китай, Индия или: Франция, США, Япония, – не менее трех национальных культур, значимых в мировом масштабе.

определять и характеризовать стили, направления и жанры современной музыки;
различать и определять на слух виды оркестров, ансамблей, тембры музыкальных инструментов, входящих в их состав;

исполнять современные музыкальные произведения в разных видах деятельности.

К концу изучения **модуля № 8 «Связь музыки с другими видами искусства»** обучающийся научится:

определять стилевые и жанровые параллели между музыкой и другими видами искусств;

различать и анализировать средства выразительности разных видов искусств;

импровизировать, создавать произведения в одном виде искусства на основе восприятия произведения другого вида искусства (сочинение, рисунок по мотивам музыкального произведения, озвучивание картин, кинофрагментов) или подбирать ассоциативные пары произведений из разных видов искусств, объясняя логику выбора;

высказывать суждения об основной идее, средствах ее воплощения, интонационных особенностях, жанре, исполнителях музыкального произведения.

К концу изучения **модуля № 9 «Жанры музыкального искусства»** обучающийся научится:

различать и характеризовать жанры музыки (театральные, камерные и симфонические, вокальные и инструментальные), знать их разновидности, приводить примеры;

рассуждать о круге образов и средствах их воплощения, типичных для данного жанра;

выразительно исполнять произведения (в том числе фрагменты) вокальных, инструментальных и музыкально-театральных жанров.

Технология

Изучение технологии на уровне основного общего образования направлено на достижение обучающимися личностных, метапредметных и предметных результатов освоения содержания учебного предмета.

В результате изучения технологии на уровне основного общего образования у обучающегося будут сформированы следующие **ЛИЧНОСТНЫЕ РЕЗУЛЬТАТЫ** в части:

1) патриотического воспитания:

проявление интереса к истории и современному состоянию российской науки и технологии;

ценностное отношение к достижениям российских инженеров и учёных;

2) гражданского и духовно-нравственного воспитания:

готовность к активному участию в обсуждении общественно значимых и этических проблем, связанных с современными технологиями, в особенности технологиями четвёртой промышленной революции;

осознание важности морально-этических принципов в деятельности, связанной с реализацией технологий;

освоение социальных норм и правил поведения, роли и формы социальной жизни в группах и сообществах, включая взрослые и социальные сообщества;

3) эстетического воспитания:

восприятие эстетических качеств предметов труда;

умение создавать эстетически значимые изделия из различных материалов;

понимание ценности отечественного и мирового искусства, народных традиций и народного творчества в декоративно-прикладном искусстве;

осознание роли художественной культуры как средства коммуникации и самовыражения в современном обществе;

4) ценности научного познания и практической деятельности:

осознание ценности науки как фундамента технологий;

развитие интереса к исследовательской деятельности, реализации на практике достижений науки;

5) формирования культуры здоровья и эмоционального благополучия:

осознание ценности безопасного образа жизни в современном технологическом мире, важности правил безопасной работы с инструментами;

умение распознавать информационные угрозы и осуществлять защиту личности от этих угроз;

б) трудового воспитания:

уважение к труду, трудящимся, результатам труда (своего и других людей);

ориентация на трудовую деятельность, получение профессии, личностное самовыражение в продуктивном, нравственно достойном труде в российском обществе;

готовность к активному участию в решении возникающих практических трудовых дел, задач технологической и социальной направленности, способность инициировать, планировать и самостоятельно выполнять такого рода деятельность;

умение ориентироваться в мире современных профессий;

умение осознанно выбирать индивидуальную траекторию развития с учётом личных и общественных интересов, потребностей;

ориентация на достижение выдающихся результатов в профессиональной деятельности;

7) экологического воспитания:

воспитание бережного отношения к окружающей среде, понимание необходимости соблюдения баланса между природой и техносферой;

осознание пределов преобразовательной деятельности человека.

В результате изучения технологии на уровне основного общего образования у обучающегося будут сформированы универсальные познавательные учебные действия, универсальные регулятивные учебные действия, универсальные коммуникативные учебные действия.

У обучающегося будут сформированы следующие **базовые логические действия как часть познавательных универсальных учебных действий:**

выявлять и характеризовать существенные признаки природных и рукотворных объектов;

устанавливать существенный признак классификации, основание для обобщения и сравнения;

выявлять закономерности и противоречия в рассматриваемых фактах, данных и наблюдениях, относящихся к внешнему миру;

выявлять причинно-следственные связи при изучении природных явлений и процессов, а также процессов, происходящих в техносфере;

самостоятельно выбирать способ решения поставленной задачи, используя для этого необходимые материалы, инструменты и технологии.

У обучающегося будут сформированы следующие **базовые исследовательские действия как часть познавательных универсальных учебных действий:**

использовать вопросы как исследовательский инструмент познания;

формировать запросы к информационной системе с целью получения необходимой информации;

оценивать полноту, достоверность и актуальность полученной информации;

опытным путём изучать свойства различных материалов;

овладевать навыками измерения величин с помощью измерительных инструментов, оценивать погрешность измерения, уметь осуществлять арифметические действия с приближёнными величинами;

строить и оценивать модели объектов, явлений и процессов;

уметь создавать, применять и преобразовывать знаки и символы, модели и схемы для решения учебных и познавательных задач;

уметь оценивать правильность выполнения учебной задачи, собственные возможности её решения;

прогнозировать поведение технической системы, в том числе с учётом синергетических эффектов.

У обучающегося будут сформированы следующие **умения работать с информацией как часть познавательных универсальных учебных действий:**

выбирать форму представления информации в зависимости от поставленной задачи;

понимать различие между данными, информацией и знаниями;
владеть начальными навыками работы с «большими данными»;
владеть технологией трансформации данных в информацию, информации в знания.

У обучающегося будут сформированы следующие **умения самоорганизации как часть регулятивных универсальных учебных действий:**

уметь самостоятельно определять цели и планировать пути их достижения, в том числе альтернативные, осознанно выбирать наиболее эффективные способы решения учебных и познавательных задач;

уметь соотносить свои действия с планируемыми результатами, осуществлять контроль своей деятельности в процессе достижения результата, определять способы действий в рамках предложенных условий и требований, корректировать свои действия в соответствии с изменяющейся ситуацией;

делать выбор и брать ответственность за решение.

У обучающегося будут сформированы следующие **умения самоконтроля (рефлексии) как часть регулятивных универсальных учебных действий:**

давать адекватную оценку ситуации и предлагать план её изменения;

объяснять причины достижения (недостижения) результатов преобразовательной деятельности;

вносить необходимые коррективы в деятельность по решению задачи или по осуществлению проекта;

оценивать соответствие результата цели и условиям и при необходимости корректировать цель и процесс её достижения.

У обучающегося будут сформированы следующие **умения принятия себя и других как часть регулятивных универсальных учебных действий:**

признавать своё право на ошибку при решении задач или при реализации проекта, такое же право другого на подобные ошибки.

У обучающегося будут сформированы следующие **умения общения как часть коммуникативных универсальных учебных действий:**

в ходе обсуждения учебного материала, планирования и осуществления учебного проекта;

в рамках публичного представления результатов проектной деятельности;

в ходе совместного решения задачи с использованием облачных сервисов;

в ходе общения с представителями других культур, в частности в социальных сетях.

У обучающегося будут сформированы следующие **умения совместной деятельности как часть коммуникативных универсальных учебных действий:**

понимать и использовать преимущества командной работы при реализации учебного проекта;

понимать необходимость выработки знаково-символических средств как необходимого условия успешной проектной деятельности;

уметь адекватно интерпретировать высказывания собеседника – участника совместной деятельности;

владеть навыками отстаивания своей точки зрения, используя при этом законы логики;

уметь распознавать некорректную аргументацию.

ПРЕДМЕТНЫЕ РЕЗУЛЬТАТЫ освоения программы по технологии на уровне основного общего образования.

Для всех модулей обязательные предметные результаты:

организовывать рабочее место в соответствии с изучаемой технологией;

соблюдать правила безопасного использования ручных и электрифицированных инструментов и оборудования;

грамотно и осознанно выполнять технологические операции в соответствии изучаемой технологией.

Предметные результаты освоения содержания модуля «Производство и технологии».

5 класс

- называть и характеризовать технологии;
- называть и характеризовать потребности человека;
- называть и характеризовать естественные (природные) и искусственные материалы;
- сравнивать и анализировать свойства материалов;
- классифицировать технику, описывать назначение техники;
- объяснять понятия «техника», «машина», «механизм», характеризовать простые механизмы и узнавать их в конструкциях и разнообразных моделях окружающего предметного мира;
- характеризовать предметы труда в различных видах материального производства;
- использовать метод мозгового штурма, метод интеллект-карт, метод фокальных объектов и другие методы;
- использовать метод учебного проектирования, выполнять учебные проекты;
- называть и характеризовать профессии.

6 класс

- называть и характеризовать машины и механизмы;
- конструировать, оценивать и использовать модели в познавательной и практической деятельности;
- разрабатывать несложную технологическую, конструкторскую документацию для выполнения творческих проектных задач;
- решать простые изобретательские, конструкторские и технологические задачи в процессе изготовления изделий из различных материалов;
- предлагать варианты усовершенствования конструкций;
- характеризовать предметы труда в различных видах материального производства;
- характеризовать виды современных технологий и определять перспективы их развития.

7 класс

- приводить примеры развития технологий;
- приводить примеры эстетичных промышленных изделий;
- называть и характеризовать народные промыслы и ремёсла России;
- называть производства и производственные процессы;
- называть современные и перспективные технологии;
- оценивать области применения технологий, понимать их возможности и ограничения;
- оценивать условия и риски применимости технологий с позиций экологических последствий;
- выявлять экологические проблемы;
- называть и характеризовать виды транспорта, оценивать перспективы развития;
- характеризовать технологии на транспорте, транспортную логистику.

8 класс

- характеризовать общие принципы управления;
- анализировать возможности и сферу применения современных технологий;
- характеризовать технологии получения, преобразования и использования энергии;
- называть и характеризовать биотехнологии, их применение;
- характеризовать направления развития и особенности перспективных технологий;
- предлагать предпринимательские идеи, обосновывать их решение;
- определять проблему, анализировать потребности в продукте;
- овладеть методами учебной, исследовательской и проектной деятельности, решения творческих задач, проектирования, моделирования, конструирования и эстетического оформления изделий;
- характеризовать мир профессий, связанных с изучаемыми технологиями, их востребованность на рынке труда.

9 класс

- перечислять и характеризовать виды современных информационно-когнитивных технологий;
- овладеть информационно-когнитивными технологиями преобразования данных в информацию и информации в знание;
- характеризовать культуру предпринимательства, виды предпринимательской деятельности;
- создавать модели экономической деятельности;
- разрабатывать бизнес-проект;
- оценивать эффективность предпринимательской деятельности;
- характеризовать закономерности технологического развития цивилизации;
- планировать своё профессиональное образование и профессиональную карьеру.

Предметные результаты освоения содержания модуля «Технологии обработки материалов и пищевых продуктов».

5 класс

- самостоятельно выполнять учебные проекты в соответствии с этапами проектной деятельности; выбирать идею творческого проекта, выявлять потребность в изготовлении продукта на основе анализа информационных источников различных видов и реализовывать её в проектной деятельности;
- создавать, применять и преобразовывать знаки и символы, модели и схемы; использовать средства и инструменты информационно-коммуникационных технологий для решения прикладных учебно-познавательных задач;
- называть и характеризовать виды бумаги, её свойства, получение и применение;
- называть народные промыслы по обработке древесины;
- характеризовать свойства конструкционных материалов;
- выбирать материалы для изготовления изделий с учётом их свойств, технологий обработки, инструментов и приспособлений;
- называть и характеризовать виды древесины, пиломатериалов;
- выполнять простые ручные операции (разметка, распиливание, строгание, сверление) по обработке изделий из древесины с учётом её свойств, применять в работе столярные инструменты и приспособления;
- исследовать, анализировать и сравнивать свойства древесины разных пород деревьев;
- знать и называть пищевую ценность яиц, круп, овощей;
- приводить примеры обработки пищевых продуктов, позволяющие максимально сохранять их пищевую ценность;
- называть и выполнять технологии первичной обработки овощей, круп;
- называть и выполнять технологии приготовления блюд из яиц, овощей, круп;
- называть виды планировки кухни; способы рационального размещения мебели;
- называть и характеризовать текстильные материалы, классифицировать их, описывать основные этапы производства;
- анализировать и сравнивать свойства текстильных материалов;
- выбирать материалы, инструменты и оборудование для выполнения швейных работ;
- использовать ручные инструменты для выполнения швейных работ;
- подготавливать швейную машину к работе с учётом безопасных правил её эксплуатации, выполнять простые операции машинной обработки (машинные строчки);
- выполнять последовательность изготовления швейных изделий, осуществлять контроль качества;
- характеризовать группы профессий, описывать тенденции их развития, объяснять социальное значение групп профессий.

6 класс

- характеризовать свойства конструкционных материалов;
- называть народные промыслы по обработке металла;

- называть и характеризовать виды металлов и их сплавов;
- исследовать, анализировать и сравнивать свойства металлов и их сплавов;
- классифицировать и характеризовать инструменты, приспособления и технологическое оборудование;
- использовать инструменты, приспособления и технологическое оборудование при обработке тонколистового металла, проволоки;
- выполнять технологические операции с использованием ручных инструментов, приспособлений, технологического оборудования;
- обрабатывать металлы и их сплавы слесарным инструментом;
- знать и называть пищевую ценность молока и молочных продуктов;
- определять качество молочных продуктов, называть правила хранения продуктов;
- называть и выполнять технологии приготовления блюд из молока и молочных продуктов;
- называть виды теста, технологии приготовления разных видов теста;
- называть национальные блюда из разных видов теста;
- называть виды одежды, характеризовать стили одежды;
- характеризовать современные текстильные материалы, их получение и свойства;
- выбирать текстильные материалы для изделий с учётом их свойств;
- самостоятельно выполнять чертёж выкроек швейного изделия;
- соблюдать последовательность технологических операций по раскрою, пошиву и отделке изделия;
- выполнять учебные проекты, соблюдая этапы и технологии изготовления проектных изделий.

7 класс

- исследовать и анализировать свойства конструкционных материалов;
- выбирать инструменты и оборудование, необходимые для изготовления выбранного изделия по данной технологии;
- применять технологии механической обработки конструкционных материалов;
- осуществлять доступными средствами контроль качества изготавливаемого изделия, находить и устранять допущенные дефекты;
- выполнять художественное оформление изделий;
- называть пластмассы и другие современные материалы, анализировать их свойства, возможность применения в быту и на производстве;
- осуществлять изготовление субъективно нового продукта, опираясь на общую технологическую схему;
- оценивать пределы применимости данной технологии, в том числе с экономических и экологических позиций;
- знать и называть пищевую ценность рыбы, морепродуктов продуктов; определять качество рыбы;
- знать и называть пищевую ценность мяса животных, мяса птицы, определять качество;
- называть и выполнять технологии приготовления блюд из рыбы,
- характеризовать технологии приготовления из мяса животных, мяса птицы;
- называть блюда национальной кухни из рыбы, мяса;
- характеризовать мир профессий, связанных с изучаемыми технологиями, их востребованность на рынке труда.

Предметные результаты освоения содержания модуля «Робототехника».

5 класс

- классифицировать и характеризовать роботов по видам и назначению;
- знать основные законы робототехники;
- называть и характеризовать назначение деталей робототехнического конструктора;
- характеризовать составные части роботов, датчики в современных робототехнических системах;

- получить опыт моделирования машин и механизмов с помощью робототехнического конструктора;
- применять навыки моделирования машин и механизмов с помощью робототехнического конструктора;
- владеть навыками индивидуальной и коллективной деятельности, направленной на создание робототехнического продукта.

6 класс

- называть виды транспортных роботов, описывать их назначение;
- конструировать мобильного робота по схеме; усовершенствовать конструкцию;
- программировать мобильного робота;
- управлять мобильными роботами в компьютерно-управляемых средах;
- называть и характеризовать датчики, использованные при проектировании мобильного робота;
- уметь осуществлять робототехнические проекты;
- презентовать изделие.

7 класс

- называть виды промышленных роботов, описывать их назначение и функции;
- называть виды бытовых роботов, описывать их назначение и функции;
- использовать датчики и программировать действие учебного робота в зависимости от задач проекта;
- осуществлять робототехнические проекты, совершенствовать конструкцию, испытывать и презентовать результат проекта.

8 класс

- называть основные законы и принципы теории автоматического управления и регулирования, методы использования в робототехнических системах;
- реализовывать полный цикл создания робота;
- конструировать и моделировать робототехнические системы;
- приводить примеры применения роботов из различных областей материального мира;
- характеризовать возможности роботов, робототехнических систем и направления их применения.

9 класс

- характеризовать автоматизированные и роботизированные производственные линии;
- анализировать перспективы развития робототехники;
- характеризовать мир профессий, связанных с робототехникой, их востребованность на рынке труда;
- реализовывать полный цикл создания робота;
- конструировать и моделировать робототехнические системы с использованием материальных конструкторов с компьютерным управлением и обратной связью;
- использовать визуальный язык для программирования простых робототехнических систем;
- составлять алгоритмы и программы по управлению роботом;
- самостоятельно осуществлять робототехнические проекты.

Предметные результаты освоения содержания модуля «Компьютерная графика. Черчение».

5 класс

- называть виды и области применения графической информации;
- называть типы графических изображений (рисунок, диаграмма, графики, графы, эскиз, технический рисунок, чертёж, схема, карта, пиктограмма и другие);
- называть основные элементы графических изображений (точка, линия, контур, буквы и

цифры, условные знаки);

- называть и применять чертёжные инструменты;
- читать и выполнять чертежи на листе А4 (рамка, основная надпись, масштаб, виды, нанесение размеров).

6 класс

- знать и выполнять основные правила выполнения чертежей с использованием чертёжных инструментов;
- знать и использовать для выполнения чертежей инструменты графического редактора;
- понимать смысл условных графических обозначений, создавать с их помощью графические тексты;
- создавать тексты, рисунки в графическом редакторе.

7 класс

- называть виды конструкторской документации;
- называть и характеризовать виды графических моделей;
- выполнять и оформлять сборочный чертёж;
- владеть ручными способами вычерчивания чертежей, эскизов и технических рисунков деталей;
- владеть автоматизированными способами вычерчивания чертежей, эскизов и технических рисунков;
- уметь читать чертежи деталей и осуществлять расчёты по чертежам.

8 класс

- использовать программное обеспечение для создания проектной документации;
- создавать различные виды документов;
- владеть способами создания, редактирования и трансформации графических объектов;
- выполнять эскизы, схемы, чертежи с использованием чертёжных инструментов и приспособлений и (или) с использованием программного обеспечения;
- создавать и редактировать сложные 3D-модели и сборочные чертежи.

9 класс

- выполнять эскизы, схемы, чертежи с использованием чертёжных инструментов и приспособлений и (или) в системе автоматизированного проектирования (САПР);
- создавать 3D-модели в системе автоматизированного проектирования (САПР);
- оформлять конструкторскую документацию, в том числе с использованием систем автоматизированного проектирования (САПР);
- характеризовать мир профессий, связанных с изучаемыми технологиями, их востребованность на рынке труда.

Предметные результаты освоения содержания модуля «3D-моделирование, прототипирование, макетирование».

7 класс

- называть виды, свойства и назначение моделей;
- называть виды макетов и их назначение;
- создавать макеты различных видов, в том числе с использованием программного обеспечения;
- выполнять развёртку и соединять фрагменты макета;
- выполнять сборку деталей макета;
- разрабатывать графическую документацию;
- характеризовать мир профессий, связанных с изучаемыми технологиями макетирования, их востребованность на рынке труда.

8 класс

- разрабатывать оригинальные конструкции с использованием 3D-моделей, проводить их испытание, анализ, способы модернизации в зависимости от результатов испытания;
- создавать 3D-модели, используя программное обеспечение;
- устанавливать адекватность модели объекту и целям моделирования;
- проводить анализ и модернизацию компьютерной модели;
- изготавливать прототипы с использованием технологического оборудования (3D-принтер, лазерный гравёр и другие);
- модернизировать прототип в соответствии с поставленной задачей;
- презентовать изделие.

9 класс

- использовать редактор компьютерного трёхмерного проектирования для создания моделей сложных объектов;
- изготавливать прототипы с использованием технологического оборудования (3D-принтер, лазерный гравёр и другие);
- называть и выполнять этапы аддитивного производства;
- модернизировать прототип в соответствии с поставленной задачей;
- называть области применения 3D-моделирования;
- характеризовать мир профессий, связанных с изучаемыми технологиями 3D-моделирования, их востребованность на рынке труда.

Предметные результаты освоения содержания модуля «Автоматизированные системы»

8 – 9 класс

- называть управляемые и управляющие системы, модели управления;
- называть признаки системы, виды систем;
- получить опыт исследования схем управления техническими системами;
- осуществлять управление учебными техническими системами;
- классифицировать автоматические и автоматизированные системы;
- проектировать автоматизированные системы;
- конструировать автоматизированные системы;
- пользоваться моделями роботов-манипуляторов со сменными модулями для моделирования производственного процесса;
- распознавать способы хранения и производства электроэнергии;
- классифицировать типы передачи электроэнергии;
- объяснять принцип сборки электрических схем;
- выполнять сборку электрических схем;
- определять результат работы электрической схемы при использовании различных элементов;
- объяснять применение элементов электрической цепи в бытовых приборах;
- различать последовательное и параллельное соединения резисторов;
- различать аналоговую и цифровую схемотехнику;
- программировать простое «умное» устройство с заданными характеристиками;
- различать особенности современных датчиков, применять в реальных задачах;
- характеризовать мир профессий, связанных с изучаемыми технологиями, их востребованность на рынке труда.

Предметные результаты освоения содержания модуля «Животноводство».

7 – 8 класс

- характеризовать основные направления животноводства;
- характеризовать особенности основных видов сельскохозяйственных животных своего региона;
- описывать полный технологический цикл получения продукции животноводства своего региона;

- называть виды сельскохозяйственных животных, характерных для данного региона;
- оценивать условия содержания животных в различных условиях;
- владеть навыками оказания первой помощи заболевшим или пораненным животным;
- характеризовать способы переработки и хранения продукции животноводства;
- характеризовать пути цифровизации животноводческого производства;
- объяснять особенности сельскохозяйственного производства своего региона;
- характеризовать мир профессий, связанных с животноводством, их востребованность на рынке труда.

Предметные результаты освоения содержания модуля Модуль «Растениеводство».

7 – 8 класс

- характеризовать основные направления растениеводства;
- описывать полный технологический цикл получения наиболее распространённой растениеводческой продукции своего региона;
- характеризовать виды и свойства почв данного региона;
- называть ручные и механизированные инструменты обработки почвы;
- классифицировать культурные растения по различным основаниям;
- называть полезные дикорастущие растения и знать их свойства;
- назвать опасные для человека дикорастущие растения;
- называть полезные для человека грибы;
- называть опасные для человека грибы;
- владеть методами сбора, переработки и хранения полезных дикорастущих растений и их плодов;
- владеть методами сбора, переработки и хранения полезных для человека грибов;
- характеризовать основные направления цифровизации и роботизации в растениеводстве;
- получить опыт использования цифровых устройств и программных сервисов в технологии растениеводства;
- характеризовать мир профессий, связанных с растениеводством, их востребованность на рынке труда.

Физическая культура

В результате изучения физической культуры на уровне основного общего образования у обучающегося будут сформированы следующие **ЛИЧНОСТНЫЕ РЕЗУЛЬТАТЫ:**

- готовность проявлять интерес к истории и развитию физической культуры и спорта в Российской Федерации, гордиться победами выдающихся отечественных спортсменов-олимпийцев;
- готовность отстаивать символы Российской Федерации во время спортивных соревнований, уважать традиции и принципы современных Олимпийских игр и олимпийского движения;
- готовность ориентироваться на моральные ценности и нормы межличностного взаимодействия при организации, планировании и проведении совместных занятий физической культурой и спортом, оздоровительных мероприятий в условиях активного отдыха и досуга;
- готовность оценивать своё поведение и поступки во время проведения совместных занятий физической культурой, участия в спортивных мероприятиях и соревнованиях;
- готовность оказывать первую медицинскую помощь при травмах и ушибах, соблюдать правила техники безопасности во время совместных занятий физической культурой и спортом;
- стремление к физическому совершенствованию, формированию культуры движения и телосложения, самовыражению в избранном виде спорта;
- готовность организовывать и проводить занятия физической культурой и спортом на основе научных представлений о закономерностях физического развития и физической подготовленности с учётом самостоятельных наблюдений за изменением их показателей;

- осознание здоровья как базовой ценности человека, признание объективной необходимости в его укреплении и длительном сохранении посредством занятий физической культурой и спортом;
- осознание необходимости ведения здорового образа жизни как средства профилактики пагубного влияния вредных привычек на физическое, психическое и социальное здоровье человека;
- способность адаптироваться к стрессовым ситуациям, осуществлять профилактические мероприятия по регулированию эмоциональных напряжений, активному восстановлению организма после значительных умственных и физических нагрузок;
- готовность соблюдать правила безопасности во время занятий физической культурой и спортом, проводить гигиенические и профилактические мероприятия по организации мест занятий, выбору спортивного инвентаря и оборудования, спортивной одежды;
- готовность соблюдать правила и требования к организации бивуака во время туристских походов, противостоять действиям и поступкам, приносящим вред окружающей среде;
- освоение опыта взаимодействия со сверстниками, форм общения и поведения при выполнении учебных заданий на уроках физической культуры, игровой и соревновательной деятельности;
- повышение компетентности в организации самостоятельных занятий физической культурой, планировании их содержания и направленности в зависимости от индивидуальных интересов и потребностей;
- формирование представлений об основных понятиях и терминах физического воспитания и спортивной тренировки, умений руководствоваться ими в познавательной и практической деятельности, общении со сверстниками, публичных выступлениях и дискуссиях.

В результате изучения физической культуры на уровне основного общего образования у обучающегося будут сформированы универсальные познавательные учебные действия, универсальные коммуникативные учебные действия, универсальные регулятивные учебные действия.

У обучающегося будут сформированы следующие **универсальные познавательные учебные действия:**

проводить сравнение соревновательных упражнений Олимпийских игр древности и современных Олимпийских игр, выявлять их общность и различия;

осмысливать Олимпийскую хартию как основополагающий документ современного олимпийского движения, приводить примеры её гуманистической направленности;

анализировать влияние занятий физической культурой и спортом на воспитание положительных качеств личности, устанавливать возможность профилактики вредных привычек;

характеризовать туристские походы как форму активного отдыха, выявлять их целевое предназначение в сохранении и укреплении здоровья, руководствоваться требованиями техники безопасности во время передвижения по маршруту и организации бивуака;

устанавливать причинно-следственную связь между планированием режима дня и изменениями показателей работоспособности;

устанавливать связь негативного влияния нарушения осанки на состояние здоровья и выявлять причины нарушений, измерять индивидуальную форму и составлять комплексы упражнений по профилактике и коррекции выявляемых нарушений;

устанавливать причинно-следственную связь между уровнем развития физических качеств, состоянием здоровья и функциональными возможностями основных систем организма;

устанавливать причинно-следственную связь между качеством владения техникой физического упражнения и возможностью возникновения травм и ушибов во время самостоятельных занятий физической культурой и спортом;

устанавливать причинно-следственную связь между подготовкой мест занятий на открытых площадках и правилами предупреждения травматизма.

У обучающегося будут сформированы следующие **универсальные**

коммуникативные учебные действия:

выбирать, анализировать и систематизировать информацию из разных источников об образцах техники выполнения разучиваемых упражнений, правилах планирования самостоятельных занятий физической и технической подготовкой;

вести наблюдения за развитием физических качеств, сравнивать их показатели с данными возрастно-половых стандартов, составлять планы занятий на основе определённых правил и регулировать нагрузку по частоте пульса и внешним признакам утомления;

описывать и анализировать технику разучиваемого упражнения, выделять фазы и элементы движений, подбирать подготовительные упражнения и планировать последовательность решения задач обучения, оценивать эффективность обучения посредством сравнения с эталонным образцом;

наблюдать, анализировать и контролировать технику выполнения физических упражнений другими обучающимися, сравнивать её с эталонным образцом, выявлять ошибки и предлагать способы их устранения;

изучать и коллективно обсуждать технику «иллюстративного образца» разучиваемого упражнения, рассматривать и моделировать появление ошибок, анализировать возможные причины их появления, выяснять способы их устранения.

У обучающегося будут сформированы следующие **универсальные регулятивные учебные действия:**

составлять и выполнять индивидуальные комплексы физических упражнений с разной функциональной направленностью, выявлять особенности их воздействия на состояние организма, развитие его резервных возможностей с помощью процедур контроля и функциональных проб;

составлять и выполнять акробатические и гимнастические комплексы упражнений, самостоятельно разучивать сложно-координированные упражнения на спортивных снарядах;

активно взаимодействовать в условиях учебной и игровой деятельности, ориентироваться на указания учителя и правила игры при возникновении конфликтных и нестандартных ситуаций, признавать своё право и право других на ошибку, право на её совместное исправление;

разучивать и выполнять технические действия в игровых видах спорта, активно взаимодействуют при совместных тактических действиях в защите и нападении, терпимо относится к ошибкам игроков своей команды и команды соперников;

организовывать оказание первой помощи при травмах и ушибах во время самостоятельных занятий физической культурой и спортом, применять способы и приёмы помощи в зависимости от характера и признаков полученной травмы.

ПРЕДМЕТНЫЕ РЕЗУЛЬТАТЫ освоения программы по физической культуре на уровне основного общего образования.

5 класс

выполнять требования безопасности на уроках физической культуры, на самостоятельных занятиях физическими упражнениями в условиях активного отдыха и досуга;

проводить измерение индивидуальной осанки и сравнивать её показатели со стандартами, составлять комплексы упражнений по коррекции и профилактике её нарушения, планировать их выполнение в режиме дня;

составлять дневник физической культуры и вести в нём наблюдение за показателями физического развития и физической подготовленности, планировать содержание и регулярность проведения самостоятельных занятий;

осуществлять профилактику утомления во время учебной деятельности, выполнять комплексы упражнений физкультурминутки, дыхательной и зрительной гимнастики;

выполнять комплексы упражнений оздоровительной физической культуры на развитие гибкости, координации и формирование телосложения;

выполнять опорный прыжок с разбега способом «ноги врозь» (мальчики) и способом «напрыгивания с последующим спрыгиванием» (девочки);

выполнять упражнения в висах и упорах на низкой гимнастической перекладине

(мальчики), в передвижениях по гимнастическому бревну ходьбой и приставным шагом с поворотами, подпрыгиванием на двух ногах на месте и с продвижением (девочки);

передвигаться по гимнастической стенке приставным шагом, лазать разноимённым способом вверх и по диагонали;

выполнять бег с равномерной скоростью с высокого старта по учебной дистанции;

демонстрировать технику прыжка в длину с разбега способом «согнув ноги»;

передвигаться на лыжах попеременным двухшажным ходом (для бесснежных районов – имитация передвижения);

тренироваться в упражнениях общефизической и специальной физической подготовки с учётом индивидуальных и возрастно-половых особенностей;

демонстрировать технические действия в спортивных играх:

баскетбол (ведение мяча с равномерной скоростью в разных направлениях, приём и передача мяча двумя руками от груди с места и в движении);

волейбол (приём и передача мяча двумя руками снизу и сверху с места и в движении, прямая нижняя подача);

футбол (ведение мяча с равномерной скоростью в разных направлениях, приём и передача мяча, удар по неподвижному мячу с небольшого разбега).

6 класс

характеризовать Олимпийские игры современности как международное культурное явление, роль Пьера де Кубертена в их историческом возрождении, обсуждать историю возникновения девиза, символики и ритуалов Олимпийских игр;

измерять индивидуальные показатели физических качеств, определять их соответствие возрастным нормам и подбирать упражнения для их направленного развития;

контролировать режимы физической нагрузки по частоте пульса и степени утомления организма по внешним признакам во время самостоятельных занятий физической подготовкой;

готовить места для самостоятельных занятий физической культурой и спортом в соответствии с правилами техники безопасности и гигиеническими требованиями;

отбирать упражнения оздоровительной физической культуры и составлять из них комплексы физкультминуток и физкультпауз для оптимизации работоспособности и снятия мышечного утомления в режиме учебной деятельности;

составлять и выполнять акробатические комбинации из разученных упражнений, наблюдать и анализировать выполнение другими обучающимися, выявлять ошибки и предлагать способы устранения;

выполнять лазанье по канату в три приёма (мальчики), составлять и выполнять комбинацию на низком бревне из стилизованных общеразвивающих и сложно-координированных упражнений (девочки);

выполнять беговые упражнения с максимальным ускорением, использовать их в самостоятельных занятиях для развития быстроты и равномерный бег для развития общей выносливости;

выполнять прыжок в высоту с разбега способом «перешагивание», наблюдать и анализировать его выполнение другими обучающимися, сравнивая с заданным образцом, выявлять ошибки и предлагать способы устранения;

выполнять передвижение на лыжах одновременным одношажным ходом, наблюдать и анализировать его выполнение другими обучающимися, сравнивая с заданным образцом, выявлять ошибки и предлагать способы устранения (для бесснежных районов – имитация передвижения);

тренироваться в упражнениях общефизической и специальной физической подготовки с учётом индивидуальных и возрастно-половых особенностей;

выполнять правила и демонстрировать технические действия в спортивных играх:

баскетбол (технические действия без мяча, броски мяча двумя руками снизу и от груди с места, использование разученных технических действий в условиях игровой деятельности);

волейбол (приём и передача мяча двумя руками снизу и сверху в разные зоны

площадки соперника, использование разученных технических действий в условиях игровой деятельности);

футбол (ведение мяча с разной скоростью передвижения, с ускорением в разных направлениях, удар по катящемуся мячу с разбега, использование разученных технических действий в условиях игровой деятельности).

7 класс

проводить анализ причин зарождения современного олимпийского движения, давать характеристику основным этапам его развития в СССР и современной России;

объяснять положительное влияние занятий физической культурой и спортом на воспитание личностных качеств современных обучающихся, приводить примеры из собственной жизни;

объяснять понятие «техника физических упражнений», руководствоваться правилами технической подготовки при самостоятельном обучении новым физическим упражнениям, проводить процедуры оценивания техники их выполнения;

составлять планы самостоятельных занятий физической и технической подготовкой, распределять их в недельном и месячном циклах учебного года, оценивать их оздоровительный эффект с помощью «индекса Кетле» и «ортостатической пробы» (по образцу);

выполнять лазанье по канату в два приёма (юноши) и простейшие акробатические пирамиды в парах и тройках (девушки);

составлять и самостоятельно разучивать комплекс степ-аэробики, включающий упражнения в ходьбе, прыжках, спрыгивании и запрыгивании с поворотами, разведением рук и ног (девушки);

выполнять стойку на голове с опорой на руки и включать её в акробатическую комбинацию из ранее освоенных упражнений (юноши);

выполнять беговые упражнения с преодолением препятствий способами «наступление» и «прыжковый бег», применять их в беге по пересечённой местности;

выполнять метание малого мяча на точность в неподвижную, качающуюся и катящуюся с разной скоростью мишень;

выполнять переход с передвижения попеременным двухшажным ходом на передвижение одновременным одношажным ходом и обратно во время прохождения учебной дистанции, наблюдать и анализировать его выполнение другими обучающимися, сравнивая с заданным образцом, выявлять ошибки и предлагать способы устранения (для бесснежных районов – имитация перехода);

тренироваться в упражнениях общефизической и специальной физической подготовки с учётом индивидуальных и возрастно-половых особенностей;

демонстрировать и использовать технические действия спортивных игр:

баскетбол (передача и ловля мяча после отскока от пола, броски мяча двумя руками снизу и от груди в движении, использование разученных технических действий в условиях игровой деятельности);

волейбол (передача мяча за голову на своей площадке и через сетку, использование разученных технических действий в условиях игровой деятельности);

футбол (средние и длинные передачи футбольного мяча, тактические действия при выполнении углового удара и вбрасывании мяча из-за боковой линии, использование разученных технических действий в условиях игровой деятельности).

8 класс

проводить анализ основных направлений развития физической культуры в Российской Федерации, характеризовать содержание основных форм их организации;

анализировать понятие «всестороннее и гармоничное физическое развитие», раскрывать критерии и приводить примеры, устанавливать связь с наследственными факторами и занятиями физической культурой и спортом;

проводить занятия оздоровительной гимнастикой по коррекции индивидуальной

формы осанки и избыточной массы тела;

составлять планы занятия спортивной тренировкой, определять их целевое содержание в соответствии с индивидуальными показателями развития основных физических качеств;

выполнять гимнастическую комбинацию на гимнастическом бревне из ранее освоенных упражнений с добавлением элементов акробатики и ритмической гимнастики (девушки);

выполнять комбинацию на параллельных брусьях с включением упражнений в упоре на руках, кувырка вперёд и соскока, наблюдать их выполнение другими обучающимися и сравнивать с заданным образцом, анализировать ошибки и причины их появления, находить способы устранения (юноши);

выполнять прыжок в длину с разбега способом «прогнувшись», наблюдать и анализировать технические особенности в выполнении другими обучающимися, выявлять ошибки и предлагать способы устранения;

выполнять тестовые задания комплекса ГТО в беговых и технических легкоатлетических дисциплинах в соответствии с установленными требованиями к их технике;

выполнять передвижение на лыжах одновременным бесшажным ходом, переход с попеременного двухшажного хода на одновременный бесшажный ход, преодоление естественных препятствий на лыжах широким шагом, перешагиванием, перелазанием (для бесснежных районов – имитация передвижения);

соблюдать правила безопасности в бассейне при выполнении плавательных упражнений;

выполнять прыжки в воду со стартовой тумбы;

выполнять технические элементы плавания кролем на груди в согласовании с дыханием;

тренироваться в упражнениях общефизической и специальной физической подготовки с учётом индивидуальных и возрастно-половых особенностей;

демонстрировать и использовать технические действия спортивных игр:

баскетбол (передача мяча одной рукой снизу и от плеча, бросок в корзину двумя и одной рукой в прыжке, тактические действия в защите и нападении, использование разученных технических и тактических действий в условиях игровой деятельности);

волейбол (прямой нападающий удар и индивидуальное блокирование мяча в прыжке с места, тактические действия в защите и нападении, использование разученных технических и тактических действий в условиях игровой деятельности);

футбол (удары по неподвижному, катящемуся и летящему мячу с разбега внутренней и внешней частью подъёма стопы, тактические действия игроков в нападении и защите, использование разученных технических и тактических действий в условиях игровой деятельности).

9 класс

отстаивать принципы здорового образа жизни, раскрывать эффективность его форм в профилактике вредных привычек, обосновывать пагубное влияние вредных привычек на здоровье человека, его социальную и производственную деятельность;

понимать пользу туристских подходов как формы организации здорового образа жизни, выполнять правила подготовки к пешим походам, требования безопасности при передвижении и организации бивуака;

объяснять понятие «профессионально-прикладная физическая культура», её целевое предназначение, связь с характером и особенностями профессиональной деятельности, понимать необходимость занятий профессионально-прикладной физической подготовкой обучающихся общеобразовательной организации;

использовать приёмы массажа и применять их в процессе самостоятельных занятий физической культурой и спортом, выполнять гигиенические требования к процедурам массажа;

измерять индивидуальные функциональные резервы организма с помощью проб

Штанге, Генча, «задержки дыхания», использовать их для планирования индивидуальных занятий спортивной и профессионально-прикладной физической подготовкой;

определять характер травм и ушибов, встречающихся на самостоятельных занятиях физическими упражнениями и во время активного отдыха, применять способы оказания первой помощи;

составлять и выполнять комплексы упражнений из разученных акробатических упражнений с повышенными требованиями к технике их выполнения (юноши);

составлять и выполнять гимнастическую комбинацию на высокой перекладине из разученных упражнений, с включением элементов размахивания и соскока вперёд способом «прогнувшись» (юноши);

составлять и выполнять композицию упражнений черлидинга с построением пирамид, элементами степ-аэробики и акробатики (девушки);

составлять и выполнять комплекс ритмической гимнастики с включением элементов художественной гимнастики, упражнений на гибкость и равновесие (девушки);

совершенствовать технику беговых и прыжковых упражнений в процессе самостоятельных занятий технической подготовкой к выполнению нормативных требований комплекса ГТО;

совершенствовать технику передвижения лыжными ходами в процессе самостоятельных занятий технической подготовкой к выполнению нормативных требований комплекса ГТО;

соблюдать правила безопасности в бассейне при выполнении плавательных упражнений;

выполнять повороты кувырком, маятником;

выполнять технические элементы брассом в согласовании с дыханием;

совершенствовать технические действия в спортивных играх: баскетбол, волейбол, футбол, взаимодействовать с игроками своих команд в условиях игровой деятельности, при организации тактических действий в нападении и защите;

тренироваться в упражнениях общефизической и специальной физической подготовки с учётом индивидуальных и возрастно-половых особенностей.

Основы безопасности жизнедеятельности

ЛИЧНОСТНЫЕ РЕЗУЛЬТАТЫ

Настоящая Программа чётко ориентирована на выполнение требований, устанавливаемых ФГОС к результатам освоения основной образовательной программы (личностные, метапредметные и предметные), которые должны демонстрировать обучающиеся по завершении обучения в основной школе.

Личностные результаты достигаются в единстве учебной и воспитательной деятельности в соответствии с традиционными российскими социокультурными и духовно-нравственными ценностями, принятыми в обществе правилами и нормами поведения. Способствуют процессам самопознания, самовоспитания и саморазвития, формирования внутренней позиции личности и проявляются в индивидуальных социально значимых качествах, которые выражаются прежде всего в готовности обучающихся к саморазвитию, самостоятельности, инициативе и личностному самоопределению; осмысленному ведению здорового и безопасного образа жизни и соблюдению правил экологического поведения; к целенаправленной социально значимой деятельности; принятию внутренней позиции личности как особого ценностного отношения к себе, к окружающим людям и к жизни в целом.

Личностные результаты, формируемые в ходе изучения учебного предмета ОБЖ, должны отражать готовность обучающихся руководствоваться системой позитивных ценностных ориентаций и расширение опыта деятельности на её основе.

1. Патриотическое воспитание:

осознание российской гражданской идентичности в поликультурном и многоконфессиональном обществе, проявление интереса к познанию родного языка, истории, культуры Российской Федерации, своего края, народов России; ценностное

отношение к достижениям своей Родины — России, к науке, искусству, спорту, технологиям, боевым подвигам и трудовым достижениям народа; уважение к символам России, государственным праздникам, историческому и природному наследию и памятникам, традициям разных народов, проживающих в родной стране;

формирование чувства гордости за свою Родину, ответственного отношения к выполнению конституционного долга — защите Отечества.

2. Гражданское воспитание:

готовность к выполнению обязанностей гражданина и реализации его прав, уважение прав, свобод и законных интересов других людей; активное участие в жизни семьи, организации, местного сообщества, родного края, страны; неприятие любых форм экстремизма, дискриминации; понимание роли различных социальных институтов в жизни человека; представление об основных правах, свободах и обязанностях гражданина, социальных нормах и правилах межличностных отношений в поликультурном и многоконфессиональном обществе; представление о способах противодействия коррупции; готовность к разнообразной совместной деятельности, стремление к взаимопониманию и взаимопомощи, активное участие в школьном самоуправлении; готовность к участию в гуманитарной деятельности (волонтерство, помощь людям, нуждающимся в ней);

сформированность активной жизненной позиции, умений и навыков личного участия в обеспечении мер безопасности личности, общества и государства;

понимание и признание особой роли России в обеспечении государственной и международной безопасности, обороны страны, осмысление роли государства и общества в решении задачи защиты населения от опасных и чрезвычайных ситуаций природного, техногенного и социального характера;

знание и понимание роли государства в противодействии основным вызовам современности: терроризму, экстремизму, незаконному распространению наркотических средств, неприятие любых форм экстремизма, дискриминации, формирование веротерпимости, уважительного и доброжелательного отношения к другому человеку, его мнению, развитие способности к конструктивному диалогу с другими людьми.

3. Духовно-нравственное воспитание:

ориентация на моральные ценности и нормы в ситуациях нравственного выбора; готовность оценивать своё поведение и поступки, а также поведение и поступки других людей с позиции нравственных и правовых норм с учётом осознания последствий поступков; активное неприятие асоциальных поступков, свобода и ответственность личности в условиях индивидуального и общественного пространства;

развитие ответственного отношения к ведению здорового образа жизни, исключая употребление наркотиков, алкоголя, курения и нанесение иного вреда собственному здоровью и здоровью окружающих;

формирование личности безопасного типа, осознанного и ответственного отношения к личной безопасности и безопасности других людей.

4. Эстетическое воспитание:

формирование гармоничной личности, развитие способности воспринимать, ценить и создавать прекрасное в повседневной жизни;

понимание взаимозависимости счастливого юношества и безопасного личного поведения в повседневной жизни.

5. Ценности научного познания:

ориентация в деятельности на современную систему научных представлений об основных закономерностях развития человека, природы и общества, взаимосвязях человека с природной и социальной средой; овладение основными навыками исследовательской деятельности, установка на осмысление опыта, наблюдений, поступков и стремление совершенствовать пути достижения индивидуального и коллективного благополучия;

формирование современной научной картины мира, понимание причин, механизмов возникновения и последствий распространённых видов опасных и чрезвычайных ситуаций, которые могут произойти во время пребывания в различных средах (бытовые условия, дорожное движение, общественные места и социум, природа, коммуникационные связи и каналы);

установка на осмысление опыта, наблюдений и поступков, овладение способностью

оценивать и прогнозировать неблагоприятные факторы обстановки и принимать обоснованные решения в опасной (чрезвычайной) ситуации с учётом реальных условий и возможностей.

6. Физическое воспитание, формирование культуры здоровья и эмоционального благополучия:

понимание личностного смысла изучения учебного предмета ОБЖ, его значения для безопасной и продуктивной жизнедеятельности человека, общества и государства;

осознание ценности жизни; ответственное отношение к своему здоровью и установка на здоровый образ жизни (здоровое питание, соблюдение гигиенических правил, сбалансированный режим занятий и отдыха, регулярная физическая активность); осознание последствий и неприятие вредных привычек (употребление алкоголя, наркотиков, курение) и иных форм вреда для физического и психического здоровья; соблюдение правил безопасности, в том числе навыков безопасного поведения в интернет-среде; способность адаптироваться к стрессовым ситуациям и меняющимся социальным, информационным и природным условиям, в том числе осмысливая собственный опыт и выстраивая дальнейшие цели;

умение принимать себя и других, не осуждая;

умение осознавать эмоциональное состояние себя и других, уметь управлять собственным эмоциональным состоянием;

сформированность навыка рефлексии, признание своего права на ошибку и такого же права другого человека.

7. Трудовое воспитание:

установка на активное участие в решении практических задач (в рамках семьи, организации, города, края) технологической и социальной направленности, способность инициировать, планировать и самостоятельно выполнять такого рода деятельность; интерес к практическому изучению профессий и труда различного рода, в том числе на основе применения изучаемого предметного знания; осознание важности обучения на протяжении всей жизни для успешной профессиональной деятельности и развитие необходимых умений для этого; готовность адаптироваться в профессиональной среде; уважение к труду и результатам трудовой деятельности; осознанный выбор и построение индивидуальной траектории образования и жизненных планов с учётом личных и общественных интересов и потребностей;

укрепление ответственного отношения к учёбе, способности применять меры и средства индивидуальной защиты, приёмы рационального и безопасного поведения в опасных и чрезвычайных ситуациях;

овладение умениями оказывать первую помощь пострадавшим при потере сознания, остановке дыхания, наружных кровотечениях, попадании инородных тел в верхние дыхательные пути, травмах различных областей тела, ожогах, отморожениях, отравлениях;

установка на овладение знаниями и умениями предупреждения опасных и чрезвычайных ситуаций, во время пребывания в различных средах (в помещении, на улице, на природе, в общественных местах и на массовых мероприятиях, при коммуникации, при воздействии рисков культурной среды).

8. Экологическое воспитание:

ориентация на применение знаний из социальных и естественных наук для решения задач в области окружающей среды, планирования поступков и оценки их возможных последствий для окружающей среды; повышение уровня экологической культуры, осознание глобального характера экологических проблем и путей их решения; активное неприятие действий, приносящих вред окружающей среде; осознание своей роли как гражданина и потребителя в условиях взаимосвязи природной, технологической и социальной сред; готовность к участию в практической деятельности экологической направленности;

освоение основ экологической культуры, методов проектирования собственной безопасной жизнедеятельности с учётом природных, техногенных и социальных рисков на территории проживания.

МЕТАПРЕДМЕТНЫЕ РЕЗУЛЬТАТЫ

Метапредметные результаты характеризуют сформированность у обучающихся

межпредметных понятий (используются в нескольких предметных областях и позволяют связывать знания из различных дисциплин в целостную научную картину мира) и универсальных учебных действий (познавательные, коммуникативные, регулятивные); способность их использовать в учебной, познавательной и социальной практике. Выражаются в готовности к самостоятельному планированию и осуществлению учебной деятельности и организации учебного сотрудничества с педагогами и сверстниками, к участию в построении индивидуальной образовательной траектории; овладению навыками работы с информацией: восприятие и создание информационных текстов в различных форматах, в том числе в цифровой среде.

Метапредметные результаты, формируемые в ходе изучения учебного предмета ОБЖ, должны отражать:

1. Овладение универсальными познавательными действиями.

Базовые логические действия:

выявлять и характеризовать существенные признаки объектов (явлений);

устанавливать существенный признак классификации, основания для обобщения и сравнения, критерии проводимого анализа;

с учётом предложенной задачи выявлять закономерности и противоречия в рассматриваемых фактах, данных и наблюдениях; предлагать критерии для выявления закономерностей и противоречий;

выявлять дефициты информации, данных, необходимых для решения поставленной задачи;

выявлять причинно-следственные связи при изучении явлений и процессов; делать выводы с использованием дедуктивных и индуктивных умозаключений, умозаключений по аналогии, формулировать гипотезы о взаимосвязях;

самостоятельно выбирать способ решения учебной задачи (сравнивать несколько вариантов решения, выбирать наиболее подходящий с учётом самостоятельно выделенных критериев).

Базовые исследовательские действия:

формулировать проблемные вопросы, отражающие несоответствие между рассматриваемым и наиболее благоприятным состоянием объекта (явления) повседневной жизни;

обобщать, анализировать и оценивать получаемую информацию, выдвигать гипотезы, аргументировать свою точку зрения, делать обоснованные выводы по результатам исследования;

проводить (принимать участие) небольшое самостоятельное исследование заданного объекта (явления), устанавливать причинно-следственные связи;

прогнозировать возможное дальнейшее развитие процессов, событий и их последствия в аналогичных или сходных ситуациях, а также выдвигать предположения об их развитии в новых условиях и контекстах.

Работа с информацией:

применять различные методы, инструменты и запросы при поиске и отборе информации или данных из источников с учётом предложенной учебной задачи и заданных критериев;

выбирать, анализировать, систематизировать и интерпретировать информацию различных видов и форм представления;

находить сходные аргументы (подтверждающие или опровергающие одну и ту же идею, версию) в различных информационных источниках;

самостоятельно выбирать оптимальную форму представления информации и иллюстрировать решаемые задачи несложными схемами, диаграммами, иной графикой и их комбинациями;

оценивать надёжность информации по критериям, предложенным педагогическим работником или сформулированным самостоятельно;

эффективно запоминать и систематизировать информацию.

Овладение системой универсальных познавательных действий обеспечивает сформированность когнитивных навыков обучающихся.

2. Овладение универсальными коммуникативными действиями.

Общение:

уверенно высказывать свою точку зрения в устной и письменной речи, выражать эмоции в соответствии с форматом и целями общения, определять предпосылки возникновения конфликтных ситуаций и выстраивать грамотное общение для их смягчения;

распознавать невербальные средства общения, понимать значение социальных знаков и намерения других, уважительно, в корректной форме формулировать свои взгляды;

сопоставлять свои суждения с суждениями других участников диалога, обнаруживать различие и сходство позиций;

в ходе общения задавать вопросы и выдавать ответы по существу решаемой учебной задачи, обнаруживать различие и сходство позиций других участников диалога;

публично представлять результаты решения учебной задачи, самостоятельно выбирать наиболее целесообразный формат выступления и готовить различные презентационные материалы.

Совместная деятельность (сотрудничество):

понимать и использовать преимущества командной и индивидуальной работы при решении конкретной учебной задачи;

планировать организацию совместной деятельности (распределять роли и понимать свою роль, принимать правила учебного взаимодействия, обсуждать процесс и результат совместной работы, подчиняться, выделять общую точку зрения, договариваться о результатах);

определять свои действия и действия партнёра, которые помогали или затрудняли нахождение общего решения, оценивать качество своего вклада в общий продукт по заданным участниками группы критериям, разделять сферу ответственности и проявлять готовность к предоставлению отчёта перед группой.

Овладение системой универсальных коммуникативных действий обеспечивает сформированность социальных навыков и эмоционального интеллекта обучающихся.

3. Овладение универсальными учебными регулятивными действиями.

Самоорганизация:

выявлять проблемные вопросы, требующие решения в жизненных и учебных ситуациях;

аргументированно определять оптимальный вариант принятия решений, самостоятельно составлять алгоритм (часть алгоритма) и способ решения учебной задачи с учётом собственных возможностей и имеющихся ресурсов;

составлять план действий, находить необходимые ресурсы для его выполнения, при необходимости корректировать предложенный алгоритм, брать ответственность за принятое решение.

Самоконтроль (рефлексия):

давать адекватную оценку ситуации, предвидеть трудности, которые могут возникнуть при решении учебной задачи, и вносить коррективы в деятельность на основе новых обстоятельств;

объяснять причины достижения (недостижения) результатов деятельности, давать оценку приобретённому опыту, уметь находить позитивное в произошедшей ситуации;

оценивать соответствие результата цели и условиям.

Эмоциональный интеллект:

управлять собственными эмоциями и не поддаваться эмоциям других, выявлять и анализировать их причины;

ставить себя на место другого человека, понимать мотивы и намерения другого, регулировать способ выражения эмоций.

Принятие себя и других:

осознанно относиться к другому человеку, его мнению, признавать право на ошибку свою и чужую;

быть открытым себе и другим, осознавать невозможность контроля всего вокруг.

Овладение системой универсальных учебных регулятивных действий обеспечивает формирование смысловых установок личности (внутренняя позиция личности) и жизненных навыков личности (управления собой, самодисциплины, устойчивого поведения).

ПРЕДМЕТНЫЕ РЕЗУЛЬТАТЫ

Предметные результаты характеризуют сформированностью у обучающихся основ культуры безопасности жизнедеятельности и проявляются в способности построения и следования модели индивидуального безопасного поведения и опыте её применения в повседневной жизни.

Приобретаемый опыт проявляется в понимании существующих проблем безопасности и усвоении обучающимися минимума основных ключевых понятий, которые в дальнейшем будут использоваться без дополнительных разъяснений, приобретении систематизированных знаний основ комплексной безопасности личности, общества и государства, индивидуальной системы здорового образа жизни, антиэкстремистского мышления и антитеррористического поведения, овладении базовыми медицинскими знаниями и практическими умениями безопасного поведения в повседневной жизни.

Предметные результаты по предметной области «Физическая культура и основы безопасности жизнедеятельности» должны обеспечивать:

По учебному предмету «Основы безопасности жизнедеятельности»:

1) сформированность культуры безопасности жизнедеятельности на основе освоенных знаний и умений, системного и комплексного понимания значимости безопасного поведения в условиях опасных и чрезвычайных ситуаций для личности, общества и государства;

2) сформированность социально ответственного отношения к ведению здорового образа жизни, исключающего употребление наркотиков, алкоголя, курения и нанесения иного вреда собственному здоровью и здоровью окружающих;

3) сформированность активной жизненной позиции, умений и навыков личного участия в обеспечении мер безопасности личности, общества и государства;

4) понимание и признание особой роли России в обеспечении государственной и международной безопасности, обороны страны, в противодействии основным вызовам современности: терроризму, экстремизму, незаконному распространению наркотических средств;

5) сформированность чувства гордости за свою Родину, ответственного отношения к выполнению конституционного долга — защите Отечества;

6) знание и понимание роли государства и общества в решении задачи обеспечения национальной безопасности и защиты населения от опасных и чрезвычайных ситуаций природного, техногенного и социального (в том числе террористического) характера;

7) понимание причин, механизмов возникновения и последствий распространённых видов опасных и чрезвычайных ситуаций, которые могут произойти во время пребывания в различных средах (бытовые условия, дорожное движение, общественные места и социум, природа, коммуникационные связи и каналы);

8) овладение знаниями и умениями применять меры и средства индивидуальной защиты, приёмы рационального и безопасного поведения в опасных и чрезвычайных ситуациях;

9) освоение основ медицинских знаний и владение умениями оказывать первую помощь пострадавшим при потере сознания, остановке дыхания, наружных кровотечениях, попадании инородных тел в верхние дыхательные пути, травмах различных областей тела, ожогах, отморожениях, отравлениях;

10) умение оценивать и прогнозировать неблагоприятные факторы обстановки и принимать обоснованные решения в опасной (чрезвычайной) ситуации с учётом реальных условий и возможностей;

11) освоение основ экологической культуры, методов проектирования собственной безопасной жизнедеятельности с учётом природных, техногенных и социальных рисков на территории проживания;

12) овладение знаниями и умениями предупреждения опасных и чрезвычайных ситуаций во время пребывания в различных средах (бытовые условия, дорожное движение, общественные места и социум, природа, коммуникационные связи и каналы).

Достижение результатов освоения программы основного общего образования обеспечивается посредством включения в указанную программу предметных результатов освоения модулей учебного предмета «Основы безопасности жизнедеятельности».

Распределение предметных результатов, формируемых в ходе изучения учебного предмета ОБЖ, по учебным модулям:

8 КЛАСС

Модуль № 1 «Культура безопасности жизнедеятельности в современном обществе»:

объяснять понятия опасной и чрезвычайной ситуации, анализировать, в чём их сходство и различия (виды чрезвычайных ситуаций, в том числе террористического характера);

раскрывать смысл понятия культуры безопасности (как способности предвидеть, по возможности избегать, действовать в опасных ситуациях);

приводить примеры угрозы физическому, психическому здоровью человека и/или нанесения ущерба имуществу, безопасности личности, общества, государства;

классифицировать источники опасности и факторы опасности (природные, физические, биологические, химические, психологические, социальные источники опасности — люди, животные, вирусы и бактерии; вещества, предметы и явления), в том числе техногенного происхождения;

раскрывать общие принципы безопасного поведения.

Модуль № 2 «Безопасность в быту»:

объяснять особенности жизнеобеспечения жилища;

классифицировать источники опасности в быту (пожароопасные предметы, электроприборы, газовое оборудование, бытовая химия, медикаменты);

знать права, обязанности и ответственность граждан в области пожарной безопасности;

соблюдать правила безопасного поведения, позволяющие предупредить возникновение опасных ситуаций в быту;

распознавать ситуации криминального характера;

знать о правилах вызова экстренных служб и ответственности за ложные сообщения;

безопасно действовать при возникновении аварийных ситуаций техногенного происхождения в коммунальных системах жизнеобеспечения (водо- и газоснабжение, канализация, электроэнергетические и тепловые сети);

безопасно действовать в ситуациях криминального характера;

безопасно действовать при пожаре в жилых и общественных зданиях, в том числе правильно использовать первичные средства пожаротушения.

Модуль № 3 «Безопасность на транспорте»:

классифицировать виды опасностей на транспорте (наземный, подземный, железнодорожный, водный, воздушный);

соблюдать правила дорожного движения, установленные для пешехода, пассажира, водителя велосипеда и иных средств передвижения;

Модуль № 4 «Безопасность в общественных местах»:

характеризовать потенциальные источники опасности в общественных местах, в том числе техногенного происхождения;

распознавать и характеризовать ситуации криминогенного и антиобщественного характера (кража, грабёж, мошенничество, хулиганство, ксенофобия);

соблюдать правила безопасного поведения в местах массового пребывания людей (в толпе);

знать правила информирования экстренных служб;

безопасно действовать при обнаружении в общественных местах бесхозных (потенциально опасных) вещей и предметов;

эвакуироваться из общественных мест и зданий;

безопасно действовать при возникновении пожара и происшествий в общественных местах;

безопасно действовать в условиях совершения террористического акта, в том числе при захвате и освобождении заложников;

безопасно действовать в ситуациях криминогенного и антиобщественного характера.

Модуль № 5 «Безопасность в природной среде»:

соблюдать правила безопасного поведения на природе;

объяснять правила безопасного поведения на водоёмах в различное время года;

характеризовать правила само- и взаимопомощи терпящим бедствие на воде;

безопасно действовать при автономном существовании в природной среде, учитывая вероятность потери ориентиров (риска заблудиться), встречи с дикими животными, опасными насекомыми, клещами и змеями, ядовитыми грибами и растениями;

знать и применять способы подачи сигнала о помощи.

Модуль № 6 «Здоровье и как его сохранить. Основы медицинских знаний»:

раскрывать смысл понятий здоровья (физического и психического) и здорового образа жизни;

характеризовать факторы, влияющие на здоровье человека;

раскрывать понятия заболеваний, зависящих от образа жизни (физических нагрузок, режима труда и отдыха, питания, психического здоровья и психологического благополучия);

сформировать негативное отношение к вредным привычкам (табакокурение, алкоголизм, наркомания, игровая зависимость);

приводить примеры мер защиты от инфекционных и неинфекционных заболеваний;

безопасно действовать в случае возникновения чрезвычайных ситуаций биолого-социального происхождения (эпидемии, пандемии);

характеризовать основные мероприятия, проводимые в Российской Федерации по обеспечению безопасности населения при угрозе и во время чрезвычайных ситуаций биолого-социального характера;

оказывать первую помощь и самопомощь при неотложных состояниях.

Модуль № 7 «Безопасность в социуме»:

приводить примеры манипуляций (в том числе в целях вовлечения в экстремистскую, террористическую и иную деструктивную деятельность, в субкультуры и формируемые на их основе сообщества экстремистской и суицидальной направленности) и способов противостоять манипуляциям;

соблюдать правила коммуникации с незнакомыми людьми (в том числе с подозрительными людьми, у которых могут иметься преступные намерения);

соблюдать правила безопасного и комфортного существования со знакомыми людьми и в различных группах, в том числе в семье, классе, коллективе кружка/секции/спортивной команды, группе друзей;

распознавать опасности и соблюдать правила безопасного поведения в практике современных молодёжных увлечений.

Модуль № 8 «Безопасность в информационном пространстве»:

приводить примеры информационных и компьютерных угроз;

характеризовать потенциальные риски и угрозы при использовании сети Интернет (далее — Интернет), предупреждать риски и угрозы в Интернете (в том числе вовлечения в экстремистские, террористические и иные деструктивные интернет-сообщества);

владеть принципами безопасного использования Интернета;

предупреждать возникновение сложных и опасных ситуаций;

характеризовать и предотвращать потенциальные риски и угрозы при использовании Интернета (например: мошенничество, игромания, деструктивные сообщества в социальных сетях).

Модуль № 9 «Основы противодействия экстремизму и терроризму»:

объяснять понятия экстремизма, терроризма, их причины и последствия;

сформировать негативное отношение к экстремистской и террористической деятельности;

объяснять организационные основы системы противодействия терроризму и экстремизму в Российской Федерации;

распознавать ситуации угрозы террористического акта в доме, в общественном месте;

безопасно действовать при обнаружении в общественных местах бесхозных (или опасных) вещей и предметов;

безопасно действовать в условиях совершения террористического акта, в том числе при захвате и освобождении заложников.

Модуль № 2 «Безопасность в быту»:

знать права, обязанности и ответственность граждан в области пожарной безопасности; знать о правилах вызова экстренных служб и ответственности за ложные сообщения; безопасно действовать при пожаре в жилых и общественных зданиях, в том числе правильно использовать первичные средства пожаротушения.

Модуль № 3 «Безопасность на транспорте»:

классифицировать виды опасностей на транспорте (наземный, подземный, железнодорожный, водный, воздушный);

соблюдать правила дорожного движения, установленные для пешехода, пассажира, водителя велосипеда и иных средств передвижения;

предупреждать возникновение сложных и опасных ситуаций на транспорте, в том числе криминогенного характера и ситуации угрозы террористического акта;

безопасно действовать в ситуациях, когда человек стал участником происшествия на транспорте (наземном, подземном, железнодорожном, воздушном, водном), в том числе вызванного террористическим актом.

Модуль № 4 «Безопасность в общественных местах»:

распознавать и характеризовать ситуации криминогенного и антиобщественного характера (кража, грабёж, мошенничество, хулиганство, ксенофобия);

знать правила информирования экстренных служб;

безопасно действовать при возникновении пожара и происшествиях в общественных местах;

безопасно действовать в условиях совершения террористического акта, в том числе при захвате и освобождении заложников;

безопасно действовать в ситуациях криминогенного и антиобщественного характера.

Модуль № 5 «Безопасность в природной среде»:

раскрывать смысл понятия экологии, экологической культуры, значение экологии для устойчивого развития общества;

помнить и выполнять правила безопасного поведения при неблагоприятной экологической обстановке;

объяснять правила безопасного поведения на водоёмах в различное время года;

безопасно действовать в случае возникновения чрезвычайных ситуаций геологического происхождения (землетрясения, извержения вулкана), чрезвычайных ситуаций метеорологического происхождения (ураганы, бури, смерчи), гидрологического происхождения (наводнения, сели, цунами, снежные лавины), природных пожаров (лесные, торфяные, степные);

характеризовать правила само- и взаимопомощи терпящим бедствие на воде;

безопасно действовать при автономном существовании в природной среде, учитывая вероятность потери ориентиров (риска заблудиться), встречи с дикими животными, опасными насекомыми, клещами и змеями, ядовитыми грибами и растениями;

знать и применять способы подачи сигнала о помощи.

Модуль № 6 «Здоровье и как его сохранить. Основы медицинских знаний»:

раскрывать понятия заболеваний, зависящих от образа жизни (физических нагрузок, режима труда и отдыха, питания, психического здоровья и психологического благополучия);

оказывать первую помощь и самопомощь при неотложных состояниях.

Модуль № 7 «Безопасность в социуме»:

приводить примеры межличностного и группового конфликта;

характеризовать способы избегания и разрешения конфликтных ситуаций;

характеризовать опасные проявления конфликтов (в том числе насилие, буллинг (травля));

приводить примеры манипуляций (в том числе в целях вовлечения в экстремистскую, террористическую и иную деструктивную деятельность, в субкультуры и формируемые на их основе сообщества экстремистской и суицидальной направленности) и способов противостоять манипуляциям;

соблюдать правила коммуникации с незнакомыми людьми (в том числе с подозрительными людьми, у которых могут иметься преступные намерения);

соблюдать правила безопасного и комфортного существования со знакомыми людьми и

в различных группах, в том числе в семье, классе, коллективе кружка/секции/спортивной команды, группе друзей;

распознавать опасности и соблюдать правила безопасного поведения в практике современных молодёжных увлечений;

безопасно действовать при опасных проявлениях конфликта и при возможных манипуляциях.

Модуль № 8 «Безопасность в информационном пространстве»:

характеризовать потенциальные риски и угрозы при использовании сети Интернет (далее — Интернет), предупреждать риски и угрозы в Интернете (в том числе вовлечения в экстремистские, террористические и иные деструктивные интернет-сообщества);

характеризовать и предотвращать потенциальные риски и угрозы при использовании Интернета (например: мошенничество, игромания, деструктивные сообщества в социальных сетях).

Модуль № 9 «Основы противодействия экстремизму и терроризму»:

объяснять понятия экстремизма, терроризма, их причины и последствия;

сформировать негативное отношение к экстремистской и террористической деятельности;

объяснять организационные основы системы противодействия терроризму и экстремизму в Российской Федерации;

распознавать ситуации угрозы террористического акта в доме, в общественном месте;

безопасно действовать при обнаружении в общественных местах бесхозных (или опасных) вещей и предметов;

безопасно действовать в условиях совершения террористического акта, в том числе при захвате и освобождении заложников.

Модуль № 10 «Взаимодействие личности, общества и государства в обеспечении безопасности жизни и здоровья населения»:

характеризовать роль человека, общества и государства при обеспечении безопасности жизни и здоровья населения в Российской Федерации;

объяснять роль государственных служб Российской Федерации по защите населения при возникновении и ликвидации последствий чрезвычайных ситуаций в современных условиях;

характеризовать основные мероприятия, проводимые в Российской Федерации, по обеспечению безопасности населения при угрозе и во время чрезвычайных ситуаций различного характера;

объяснять правила оповещения и эвакуации населения в условиях чрезвычайных ситуаций;

помнить и объяснять права и обязанности граждан Российской Федерации в области безопасности в условиях чрезвычайных ситуаций мирного и военного времени;

владеть правилами безопасного поведения и безопасно действовать в различных ситуациях;

владеть способами антикоррупционного поведения с учётом возрастных обязанностей;

информировать население и соответствующие органы о возникновении опасных ситуаций.

Основы духовно-нравственной культуры народов России

Планируемые **ЛИЧНОСТНЫЕ РЕЗУЛЬТАТЫ** освоения курса представляют собой систему ведущих целевых установок и ожидаемых результатов освоения всех компонентов, составляющих содержательную основу образовательной программы по ОДНКНР.

Личностные результаты освоения курса достигаются в единстве учебной и воспитательной деятельности.

Личностные результаты освоения курса включают:

- осознание российской гражданской идентичности;
- готовность обучающихся к саморазвитию, самостоятельности и личностному самоопределению;
- ценность самостоятельности и инициативы;
- наличие мотивации к целенаправленной социально значимой деятельности;
- сформированность внутренней позиции личности как особого ценностного отношения к себе, окружающим людям и жизни в целом.

В результате изучения курса ОДНКНР на уровне основного общего образования у обучающегося будут сформированы следующие личностные результаты в части:

1) патриотического воспитания:

самоопределение (личностное, профессиональное, жизненное): сформированность российской гражданской идентичности: патриотизма, уважения к Отечеству, прошлому и настоящему многонационального народа России через представления об исторической роли культур народов России, традиционных религий, духовно-нравственных ценностей в становлении российской государственности;

2) гражданского воспитания:

осознанность своей гражданской идентичности через знание истории, языка, культуры своего народа, своего края, основ культурного наследия народов России и человечества и знание основных норм морали, нравственных и духовных идеалов, хранимых в культурных традициях народов России, готовность на их основе к сознательному самоограничению в поступках, поведении, расточительном потребительстве;

сформированность понимания и принятия гуманистических, демократических и традиционных ценностей многонационального российского общества с помощью воспитания способности к духовному развитию, нравственному самосовершенствованию;

воспитание веротерпимости, уважительного отношения к религиозным чувствам, взглядам людей или их отсутствию;

3) ценности познавательной деятельности:

сформированность целостного мировоззрения, соответствующего современному уровню развития науки и общественной практики, учитывающего социальное, культурное, языковое, духовное многообразие современного мира;

смыслообразование: сформированность ответственного отношения к учению, готовности и способности обучающихся к саморазвитию и самообразованию на основе мотивации к обучению и познанию через развитие способностей к духовному развитию, нравственному самосовершенствованию;

воспитание веротерпимости, уважительного отношения к религиозным чувствам, взглядам людей или их отсутствию;

4) духовно-нравственного воспитания.

сформированность осознанного, уважительного и доброжелательного отношения к другому человеку, его мнению, мировоззрению, культуре, языку, вере, гражданской позиции, к истории, культуре, религии, традициям, языкам, ценностям народов родного края, России и народов мира;

освоение социальных норм, правил поведения, ролей и форм социальной жизни в группах и сообществах, включая взрослые и социальные сообщества;

сформированность нравственной рефлексии и компетентности в решении моральных проблем на основе личностного выбора, нравственных чувств и нравственного поведения, осознанного и ответственного отношения к собственным поступкам, осознание значения семьи в жизни человека и общества, принятие ценности семейной жизни, уважительное и заботливое отношение к членам своей семьи через знание основных норм морали, нравственных, духовных идеалов, хранимых в культурных традициях народов России, готовность на их основе к сознательному самоограничению в поступках, поведении, расточительном потреблении.

МЕТАПРЕДМЕТНЫЕ РЕЗУЛЬТАТЫ освоения программы по ОДНКНР включают освоение обучающимися межпредметных понятий (используются в нескольких предметных областях) и универсальные учебные действия (познавательные, коммуникативные, регулятивные), способность их использовать в учебной, познавательной и социальной

практике, готовность к самостоятельному планированию и осуществлению учебной деятельности и организации учебного сотрудничества с педагогом и сверстниками, к участию в построении индивидуальной образовательной траектории, овладение навыками работы с информацией: восприятие и создание информационных текстов в различных форматах, в том числе цифровых, с учётом назначения информации и её аудитории.

В результате изучения ОДНКНР на уровне основного общего образования у обучающегося будут сформированы познавательные универсальные учебные действия, коммуникативные универсальные учебные действия, регулятивные универсальные учебные действия.

У обучающегося будут сформированы следующие **познавательные универсальные учебные действия:**

умение определять понятия, создавать обобщения, устанавливать аналогии, классифицировать, самостоятельно выбирать основания и критерии для классификации, устанавливать причинно-следственные связи, строить логическое рассуждение, умозаключение (индуктивное, дедуктивное, по аналогии) и делать выводы (логические универсальные учебные действия);

умение создавать, применять и преобразовывать знаки и символы, модели и схемы для решения учебных и познавательных задач (знаково-символические/моделирование);

смысловое чтение;

развитие мотивации к овладению культурой активного использования словарей и других поисковых систем.

У обучающегося будут сформированы следующие **коммуникативные универсальные учебные действия:**

умение организовывать учебное сотрудничество и совместную деятельность с учителем и сверстниками;

работать индивидуально и в группе: находить общее решение и разрешать конфликты на основе согласования позиций и учёта интересов;

формулировать, аргументировать и отстаивать своё мнение (учебное сотрудничество);

умение осознанно использовать речевые средства в соответствии с задачей коммуникации для выражения своих чувств, мыслей и потребностей для планирования и регуляции своей деятельности;

владение устной и письменной речью, монологической контекстной речью (коммуникация);

формирование и развитие компетентности в области использования информационно-коммуникационных технологий (информационно-коммуникационная компетентность).

У обучающегося будут сформированы следующие **регулятивные универсальные учебные действия:**

умение самостоятельно определять цели обучения, ставить и формулировать для себя новые задачи в учёбе и познавательной деятельности, развивать мотивы и интересы своей познавательной деятельности (целеполагание);

умение самостоятельно планировать пути достижения целей, в том числе альтернативные, осознанно выбирать наиболее эффективные способы решения учебных и познавательных задач (планирование);

умение соотносить свои действия с планируемыми результатами, осуществлять контроль своей деятельности в процессе достижения результата, определять способы действий в рамках предложенных условий и требований, корректировать свои действия в соответствии с изменяющейся ситуацией (контроль и коррекция);

умение оценивать правильность выполнения учебной задачи, собственные возможности её решения (оценка);

владение основами самоконтроля, самооценки, принятия решений и осуществления осознанного выбора в учебной и познавательной (познавательная рефлексия, саморегуляция) деятельности.

ПРЕДМЕТНЫЕ РЕЗУЛЬТАТЫ освоения программы по ОДНКНР на уровне основного общего образования.

Предметные результаты освоения курса включают освоение научных знаний, умений и способов действий, специфических для соответствующей предметной области,

предпосылки научного типа мышления, виды деятельности по получению нового знания, его интерпретации, преобразованию и применению в различных учебных ситуациях, в том числе при создании проектов.

5 класс

К концу обучения в 5 классе обучающийся получит следующие предметные результаты по отдельным темам программы по ОДНКНР:

Тематический блок 1. «Россия – наш общий дом».

Тема 1. Зачем изучать курс «Основы духовно-нравственной культуры народов России»?

Знать цель и предназначение курса «Основы духовно-нравственной культуры народов России», понимать важность изучения культуры и гражданствообразующих религий для формирования личности гражданина России;

иметь представление о содержании данного курса, в том числе о понятиях «мораль и нравственность», «семья», «традиционные ценности», об угрозах духовно-нравственному единству страны;

понимать взаимосвязь между языком и культурой, духовно-нравственным развитием личности и социальным поведением.

Тема 2. Наш дом – Россия.

Иметь представление об историческом пути формирования многонационального состава населения Российской Федерации, его мирном характере и причинах его формирования;

знать о современном состоянии культурного и религиозного разнообразия народов Российской Федерации, причинах культурных различий;

понимать необходимость межнационального и межрелигиозного сотрудничества и взаимодействия, важность сотрудничества и дружбы между народами и нациями, обосновывать их необходимость.

Тема 3. Язык и история.

Знать и понимать, что такое язык, каковы важность его изучения и влияние на миропонимание личности;

иметь базовые представления о формировании языка как носителя духовно-нравственных смыслов культуры;

понимать суть и смысл коммуникативной роли языка, в том числе в организации межкультурного диалога и взаимодействия;

обосновывать своё понимание необходимости нравственной чистоты языка, важности лингвистической гигиены, речевого этикета.

Тема 4. Русский язык – язык общения и язык возможностей.

Иметь базовые представления о происхождении и развитии русского языка, его взаимосвязи с языками других народов России;

знать и уметь обосновать важность русского языка как культуuroобразующего языка народов России, важность его для существования государства и общества;

понимать, что русский язык – не только важнейший элемент национальной культуры, но и историко-культурное наследие, достояние российского государства, уметь приводить примеры;

иметь представление о нравственных категориях русского языка и их происхождении.

Тема 5. Истоки родной культуры.

Иметь сформированное представление о понятие «культура»;

осознавать и уметь доказывать взаимосвязь культуры и природы, знать основные формы репрезентации культуры, уметь их различать и соотносить с реальными проявлениями культурного многообразия;

уметь выделять общие черты в культуре различных народов, обосновывать их значение и причины.

Тема 6. Материальная культура.

Иметь представление об артефактах культуры;

иметь базовое представление о традиционных укладах хозяйства: земледелии, скотоводстве, охоте, рыболовстве;

понимать взаимосвязь между хозяйственным укладом и проявлениями духовной культуры;

понимать и объяснять зависимость основных культурных укладов народов России от географии их массового расселения, природных условий и взаимодействия с другими этносами.

Тема 7. Духовная культура.

Иметь представление о таких культурных концептах как «искусство», «наука», «религия»;

знать и давать определения терминам «мораль», «нравственность», «духовные ценности», «духовность» на доступном для обучающихся уровне осмысления;

понимать смысл и взаимосвязь названных терминов с формами их репрезентации в культуре;

осознавать значение культурных символов, нравственный и духовный смысл культурных артефактов;

знать, что такое знаки и символы, уметь соотносить их с культурными явлениями, с которыми они связаны.

Тема 8. Культура и религия.

Иметь представление о понятии «религия», уметь пояснить её роль в жизни общества и основные социально-культурные функции;

осознавать связь религии и морали;

понимать роль и значение духовных ценностей в религиях народов России;

уметь характеризовать государствообразующие конфессии России и их картины мира.

Тема 9. Культура и образование.

Характеризовать термин «образование» и уметь обосновать его важность для личности и общества;

иметь представление об основных ступенях образования в России и их необходимости;

понимать взаимосвязь культуры и образованности человека;

приводить примеры взаимосвязи между знанием, образованием и личностным и профессиональным ростом человека;

понимать взаимосвязь между знанием и духовно-нравственным развитием общества, осознавать ценность знания, истины, востребованность процесса познания как получения новых сведений о мире.

Тема 10. Многообразие культур России (практическое занятие).

Иметь сформированные представления о закономерностях развития культуры и истории народов, их культурных особенностях;

выделять общее и единичное в культуре на основе предметных знаний о культуре своего народа;

предполагать и доказывать наличие взаимосвязи между культурой и духовно-нравственными ценностями на основе местной культурно-исторической специфики;

обосновывать важность сохранения культурного многообразия как источника духовно-нравственных ценностей, морали и нравственности современного общества.

Тематический блок 2. «Семья и духовно-нравственные ценности».

Тема 11. Семья – хранитель духовных ценностей.

Знать и понимать смысл термина «семья»;

иметь представление о взаимосвязях между типом культуры и особенностями семейного быта и отношений в семье;

осознавать значение термина «поколение» и его взаимосвязь с культурными особенностями своего времени;

уметь составить рассказ о своей семье в соответствии с культурно-историческими условиями её существования;

понимать и обосновывать такие понятия, как «счастливая семья», «семейное счастье»;

осознавать и уметь доказывать важность семьи как хранителя традиций и её воспитательную роль;

понимать смысл терминов «сиротство», «социальное сиротство», обосновывать нравственную важность заботы о сиротах, знать о формах помощи сиротам со стороны

государства.

Тема 12. Родина начинается с семьи.

Знать и уметь объяснить понятие «Родина»;

осознавать взаимосвязь и различия между концептами «Отечество» и «Родина»;

понимать, что такое история семьи, каковы формы её выражения и сохранения;

обосновывать и доказывать взаимосвязь истории семьи и истории народа, государства, человечества.

Тема 13. Традиции семейного воспитания в России.

Иметь представление о семейных традициях и обосновывать их важность как ключевых элементах семейных отношений;

знать и понимать взаимосвязь семейных традиций и культуры собственного этноса;

уметь рассказывать о семейных традициях своего народа и народов России, собственной семьи;

осознавать роль семейных традиций в культуре общества, трансляции ценностей, духовно-нравственных идеалов.

Тема 14. Образ семьи в культуре народов России.

Знать и называть традиционные сказочные и фольклорные сюжеты о семье, семейных обязанностях;

уметь обосновывать своё понимание семейных ценностей, выраженных в фольклорных сюжетах;

знать и понимать морально-нравственное значение семьи в литературных произведениях, иметь представление о ключевых сюжетах с участием семьи в произведениях художественной культуры;

понимать и обосновывать важность семейных ценностей с использованием различного иллюстративного материала.

Тема 15. Труд в истории семьи.

Знать и понимать, что такое семейное хозяйство и домашний труд;

понимать и уметь объяснять специфику семьи как социального института, характеризовать роль домашнего труда и распределение экономических функций в семье;

осознавать и оценивать семейный уклад и взаимосвязь с социально-экономической структурой общества в форме большой и малой семей;

характеризовать распределение семейного труда и осознавать его важность для укрепления целостности семьи.

Тема 16. Семья в современном мире (практическое занятие).

Иметь сформированные представления о закономерностях развития семьи в культуре и истории народов России, уметь обосновывать данные закономерности на региональных материалах и примерах из жизни собственной семьи;

выделять особенности духовной культуры семьи в фольклоре и культуре различных народов на основе предметных знаний о культуре своего народа;

предполагать и доказывать наличие взаимосвязи между культурой и духовно-нравственными ценностями семьи;

обосновывать важность семьи и семейных традиций для трансляции духовно-нравственных ценностей, морали и нравственности как фактора культурной преемственности.

Тематический блок 3. «Духовно-нравственное богатство личности».

Тема 17. Личность – общество – культура.

Знать и понимать значение термина «человек» в контексте духовно-нравственной культуры;

уметь обосновать взаимосвязь и взаимообусловленность чело века и общества, человека и культуры;

понимать и объяснять различия между обоснованием термина «личность» в быту, в контексте культуры и творчества;

знать, что такое гуманизм, иметь представление о его источниках в культуре.

Тема 18. Духовный мир человека. Человек – творец культуры.

Знать значение термина «творчество» в нескольких аспектах и понимать границы их применимости;

осознавать и доказывать важность морально- нравственных ограничений в творчестве;

обосновывать важность творчества как реализацию духовно-нравственных ценностей человека;

доказывать детерминированность творчества культурой своего этноса;

знать и уметь объяснить взаимосвязь труда и творчества.

Тема 19. Личность и духовно-нравственные ценности.

Знать и уметь объяснить значение и роль морали и нравственности в жизни человека;

обосновывать происхождение духовных ценностей, понимание идеалов добра и зла;

понимать и уметь показывать на примерах значение таких ценностей, как «взаимопомощь», «сострадание», «милосердие», «любовь», «дружба», «коллективизм», «патриотизм», «любовь к близким».

Тематический блок 4. «Культурное единство России».

Тема 20. Историческая память как духовно-нравственная ценность.

Понимать и уметь объяснять суть термина «история», знать основные исторические периоды и уметь выделять их сущностные черты;

иметь представление о значении и функциях изучения истории;

осознавать историю своей семьи и народа как часть мирового исторического процесса. Знать о существовании связи между историческими событиями и культурой. Обосновывать важность изучения истории как духовно-нравственного долга гражданина и патриота.

Тема 21. Литература как язык культуры.

Знать и понимать отличия литературы от других видов художественного творчества; рассказывать об особенностях литературного повествования, выделять простые выразительные средства литературного языка;

обосновывать и доказывать важность литературы как культурного явления, как формы трансляции культурных ценностей;

находить и обозначать средства выражения морального и нравственного смысла в литературных произведениях.

Тема 22. Взаимовлияние культур.

Иметь представление о значении терминов «взаимодействие культур», «культурный обмен» как формах распространения и обогащения духовно-нравственных идеалов общества;

понимать и обосновывать важность сохранения культурного наследия;

знать, что такое глобализация, уметь приводить примеры межкультурной коммуникации как способа формирования общих духовно-нравственных ценностей.

Тема 23. Духовно-нравственные ценности российского народа.

Знать и уметь объяснить суть и значение следующих духовно-нравственных ценностей: жизнь, достоинство, права и свободы человека, патриотизм, гражданственность, служение Отечеству и ответственность за его судьбу, высокие нравственные идеалы, крепкая семья, созидательный труд, приоритет духовного над материальным, гуманизм, милосердие, справедливость, коллективизм, взаимопомощь, историческая память и преемственность поколений, единство народов России с опорой на культурные и исторические особенности российского народа;

осознавать духовно-нравственные ценности в качестве базовых общегражданских ценностей российского общества и уметь доказывать это.

Тема 24. Регионы России: культурное многообразие.

Понимать принципы федеративного устройства России и концепт «полиэтничность»; называть основные этносы Российской Федерации и регионы, где они традиционно проживают;

уметь объяснить значение словосочетаний «многонациональный народ Российской Федерации», «государствообразующий народ», «титularyный этнос»;

понимать ценность многообразия культурных укладов народов Российской Федерации;

демонстрировать готовность к сохранению межнационального и межрелигиозного согласия в России;

уметь выделять общие черты в культуре различных народов, обосновывать их значение и причины.

Тема 25. Праздники в культуре народов России.

Иметь представление о природе праздников и обосновывать их важность как элементов культуры;

устанавливать взаимосвязь праздников и культурного уклада;

различать основные типы праздников;

уметь рассказывать о праздничных традициях народов России и собственной семьи;

анализировать связь праздников и истории, культуры народов России;

понимать основной смысл семейных праздников;

определять нравственный смысл праздников народов России;

осознавать значение праздников как элементов культурной памяти народов России, как воплощение духовно-нравственных идеалов.

Тема 26. Памятники архитектуры народов России.

Знать, что такое архитектура, уметь охарактеризовать основные типы памятников архитектуры и проследить связь между их структурой и особенностями культуры и этапами исторического развития;

понимать взаимосвязь между типом жилищ и типом хозяйственной деятельности;

осознавать и уметь охарактеризовать связь между уровнем научно-технического развития и типами жилищ;

осознавать и уметь объяснять взаимосвязь между особенностями архитектуры и духовно-нравственными ценностями народов России;

устанавливать связь между историей памятника и историей края, характеризовать памятники истории и культуры;

иметь представление о нравственном и научном смысле краеведческой работы.

Тема 27. Музыкальная культура народов России.

Знать и понимать отличия музыки от других видов художественного творчества, рассказывать об особенностях музыкального повествования, выделять простые выразительные средства музыкального языка;

обосновывать и доказывать важность музыки как культурного явления, как формы трансляции культурных ценностей;

находить и обозначать средства выражения морального и нравственного смысла музыкальных произведений;

знать основные темы музыкального творчества народов России, народные инструменты.

Тема 28. Изобразительное искусство народов России.

Знать и понимать отличия изобразительного искусства от других видов художественного творчества, рассказывать об особенностях и выразительных средствах изобразительного искусства;

уметь объяснить, что такое скульптура, живопись, графика, фольклорные орнаменты;

обосновывать и доказывать важность изобразительного искусства как культурного явления, как формы трансляции культурных ценностей;

находить и обозначать средства выражения морального и нравственного смысла изобразительного искусства;

знать основные темы изобразительного искусства народов России.

Тема 29. Фольклор и литература народов России.

Знать и понимать, что такое пословицы и поговорки, обосновывать важность и необходимость этих языковых выразительных средств;

понимать и объяснять, что такое эпос, миф, сказка, былина, песня;

воспринимать и объяснять на примерах важность понимания фольклора как отражения истории народа и его ценностей, морали и нравственности;

знать, что такое национальная литература и каковы её выразительные средства;

оценивать морально-нравственный потенциал национальной литературы.

Тема 30. Бытовые традиции народов России: пища, одежда, дом.

Знать и уметь объяснить взаимосвязь между бытом и природными условиями проживания народа на примерах из истории и культуры своего региона;

уметь доказывать и отстаивать важность сохранения и развития культурных, духовно-нравственных, семейных и этнических традиций, многообразия культур;

уметь оценивать и устанавливать границы и приоритеты взаимодействия между людьми разной этнической, религиозной и гражданской идентичности на доступном для шестиклассников уровне (с учётом их возрастных особенностей);

понимать и уметь показывать на примерах значение таких ценностей, как взаимопомощь, сострадание, милосердие, любовь, дружба, коллективизм, патриотизм, любовь к близким через бытовые традиции народов своего края.

Тема 31. Культурная карта России (практическое занятие).

Знать и уметь объяснить отличия культурной географии от физической и политической географии;

понимать, что такое культурная карта народов России;

описывать отдельные области культурной карты в соответствии с их особенностями.

Тема 32. Единство страны – залог будущего России.

Знать и уметь объяснить значение и роль общих элементов в культуре народов России для обоснования её территориального, политического и экономического единства;

понимать и доказывать важность и преимущества этого единства перед требованиями национального самоопределения отдельных этносов.

6 класс

К концу обучения в 6 классе обучающийся получит следующие предметные результаты по отдельным темам программы по ОДНКНР.

Тематический блок 1. «Культура как социальность».

Тема 1. Мир культуры: его структура.

Знать и уметь объяснить структуру культуры как социального явления;

понимать специфику социальных явлений, их ключевые отличия от природных явлений;

уметь доказывать связь между этапом развития материальной культуры и социальной структурой общества, их взаимосвязь с духовно-нравственным состоянием общества;

понимать зависимость социальных процессов от культурно-исторических процессов;

уметь объяснить взаимосвязь между научно-техническим прогрессом и этапами развития социума.

Тема 2. Культура России: многообразие регионов.

Характеризовать административно-территориальное деление России;

знать количество регионов, различать субъекты и федеральные округа, уметь показать их на административной карте России;

понимать и уметь объяснить необходимость федеративного устройства в полиэтничном государстве, важность сохранения исторической памяти отдельных этносов;

объяснять принцип равенства прав каждого человека, вне зависимости от его принадлежности к тому или иному народу;

понимать ценность многообразия культурных укладов народов Российской Федерации;

демонстрировать готовность к сохранению межнационального и межрелигиозного согласия в России;

характеризовать духовную культуру всех народов России как общее достояние и богатство нашей многонациональной Родины.

Тема 3. История быта как история культуры.

Понимать смысл понятия «домашнее хозяйство» и характеризовать его типы;

понимать взаимосвязь между хозяйственной деятельностью народов России и особенностями исторического периода;

находить и объяснять зависимость ценностных ориентиров народов России от их локализации в конкретных климатических, географических и культурно-исторических условиях.

Тема 4. Прогресс: технический и социальный.

Знать, что такое труд, производительность труда и разделение труда, характеризовать

их роль и значение в истории и современном обществе;

осознавать и уметь доказывать взаимозависимость членов общества, роль созидательного и добросовестного труда для создания социально и экономически благоприятной среды;

демонстрировать понимание роли обслуживающего труда, его социальной и духовно-нравственной важности;

понимать взаимосвязи между механизацией домашнего труда и изменениями социальных взаимосвязей в обществе;

осознавать и обосновывать влияние технологий на культуру и ценности общества.

Тема 5. Образование в культуре народов России.

Иметь представление об истории образования и его роли в обществе на различных этапах его развития;

понимать и обосновывать роль ценностей в обществе, их зависимость от процесса познания;

понимать специфику каждой ступени образования, её роль в современных общественных процессах;

обосновывать важность образования в современном мире и ценность знания;

характеризовать образование как часть процесса формирования духовно-нравственных ориентиров человека.

Тема 6. Права и обязанности человека.

Знать термины «права человека», «естественные права человека», «правовая культура»;

характеризовать историю формирования комплекса понятий, связанных с правами;

понимать и обосновывать важность прав человека как привилегии и обязанности человека;

понимать необходимость соблюдения прав человека;

понимать и уметь объяснить необходимость сохранения паритета между правами и обязанностями человека в обществе;

приводить примеры формирования правовой культуры из истории народов России.

Тема 7. Общество и религия: духовно-нравственное взаимодействие.

Знать и понимать смысл терминов «религия», «конфессия», «атеизм», «свободомыслие»;

характеризовать основные культуuroобразующие конфессии;

знать и уметь объяснять роль религии в истории и на современном этапе общественного развития;

понимать и обосновывать роль религий как источника культурного развития общества.

Тема 8. Современный мир: самое важное (практическое занятие).

Характеризовать основные процессы, протекающие в современном обществе, его духовно-нравственные ориентиры;

понимать и уметь доказать важность духовно-нравственного развития человека и общества в целом для сохранения социально-экономического благополучия;

называть и характеризовать основные источники этого процесса, уметь доказывать теоретические положения, выдвинутые ранее на примерах из истории и культуры России.

Тематический блок 2. «Человек и его отражение в культуре».

Тема 9. Духовно-нравственный облик и идеал человека.

Объяснять, как проявляется мораль и нравственность через описание личных качеств человека;

осознавать, какие личностные качества соотносятся с теми или иными моральными и нравственными ценностями;

понимать различия между этикой и этикетом и их взаимосвязь;

обосновывать и доказывать ценность свободы как залога благополучия общества, уважения к правам человека, его месту и роли в общественных процессах;

характеризовать взаимосвязь таких понятий как «свобода», «ответственность», «право» и «долг»;

понимать важность коллективизма как ценности современной России и его приоритет

перед идеологией индивидуализма;

приводить примеры идеалов человека в историко-культурном пространстве современной России.

Тема 10. Взросление человека в культуре народов России.

Понимать различие между процессами антропогенеза и антропосоциогенеза; характеризовать процесс взросления человека и его основные этапы, а также потребности человека для гармоничного развития существования на каждом из этапов;

обосновывать важность взаимодействия человека и общества, характеризовать негативные эффекты социальной изоляции;

знать и уметь демонстрировать своё понимание самостоятельности, её роли в развитии личности, во взаимодействии с другими людьми.

Тема 11. Религия как источник нравственности.

Характеризовать нравственный потенциал религии;

знать и уметь излагать нравственные принципы государствообразующих конфессий России;

знать основные требования к нравственному идеалу человека в государствообразующих религиях современной России;

уметь обосновывать важность религиозных моральных и нравственных ценностей для современного общества.

Тема 12. Наука как источник знания о человеке.

Понимать и характеризовать смысл понятия «гуманитарное знание»;

определять нравственный смысл гуманитарного знания, его системообразующую роль в современной культуре;

характеризовать понятие «культура» как процесс самопознания общества, как его внутреннюю самоактуализацию;

осознавать и доказывать взаимосвязь различных областей гуманитарного знания.

Тема 13. Этика и нравственность как категории духовной культуры.

Характеризовать многосторонность понятия «этика»;

понимать особенности этики как науки;

объяснять понятия «добро» и «зло» с помощью примеров в истории и культуре народов России и соотносить их с личным опытом;

обосновывать важность и необходимость нравственности для социального благополучия общества и личности.

Тема 14. Самопознание (практическое занятие).

Характеризовать понятия «самопознание», «автобиография», «автопортрет», «рефлексия»;

уметь соотносить понятия «мораль», «нравственность», «ценности» с самопознанием и рефлексией на доступном для обучающихся уровне;

доказывать и обосновывать свои нравственные убеждения.

Тематический блок 3. «Человек как член общества».

Тема 15. Труд делает человека человеком.

Характеризовать важность труда и его роль в современном обществе;

соотносить понятия «добросовестный труд» и «экономическое благополучие»;

объяснять понятия «безделье», «лень», «тунеядство»;

понимать важность и уметь обосновать необходимость их преодоления для самого себя;

оценивать общественные процессы в области общественной оценки труда;

осознавать и демонстрировать значимость трудолюбия, трудовых подвигов, социальной ответственности за свой труд;

объяснять важность труда и его экономической стоимости;

знать и объяснять понятия «безделье», «лень», «тунеядство», с одной стороны, и «трудолюбие», «подвиг труда», «ответственность», с другой стороны, а также «общественная оценка труда».

Тема 16. Подвиг: как узнать героя?

Характеризовать понятия «подвиг», «героизм», «самопожертвование»;

понимать отличия подвига на войне и в мирное время;

уметь доказывать важность героических примеров для жизни общества;
знать и называть героев современного общества и исторических личностей;
обосновывать разграничение понятий «героизм» и «псевдогероизм» через значимость для общества и понимание последствий.

Тема 17. Люди в обществе: духовно-нравственное взаимовлияние.

Характеризовать понятие «социальные отношения»;
понимать смысл понятия «человек как субъект социальных отношений» в приложении к его нравственному и духовному развитию;
осознавать роль малых и больших социальных групп в нравственном состоянии личности;
обосновывать понятия «дружба», «предательство», «честь», «коллективизм» и приводить примеры из истории, культуры и литературы;
обосновывать важность и находить нравственные основания социальной взаимопомощи, в том числе благотворительности;
понимать и характеризовать понятие «этика предпринимательства» в социальном аспекте.

Тема 18. Проблемы современного общества как отражение его духовно-нравственного самосознания.

Характеризовать понятие «социальные проблемы современного общества» как многостороннее явление, в том числе обусловленное несовершенством духовно-нравственных идеалов и ценностей;
приводить примеры таких понятий как «бедность», «асоциальная семья», «сиротство», знать и уметь обосновывать пути преодоления их последствий на доступном для понимания уровне;
обосновывать важность понимания роли государства в преодолении этих проблем, а также необходимость помощи в преодолении этих состояний со стороны общества.

Тема 19. Духовно-нравственные ориентиры социальных отношений.

Характеризовать понятия «благотворительность», «меценатство», «милосердие», «волонтерство», «социальный проект», «гражданская и социальная ответственность», «общественные блага», «коллективизм» в их взаимосвязи;
анализировать и выявлять общие черты традиций благотворительности, милосердия, добровольной помощи, взаимовыручки у представителей разных этносов и религий;
уметь самостоятельно находить информацию о благотворительных, волонтерских и социальных проектах в регионе своего проживания.

Тема 20. Гуманизм как сущностная характеристика духовно-нравственной культуры народов России.

Характеризовать понятие «гуманизм» как источник духовно-нравственных ценностей русского народа;
находить и обосновывать проявления гуманизма в историко-культурном наследии народов России;
знать и понимать важность гуманизма для формирования высоконравственной личности, государственной политики, взаимоотношений в обществе;
находить и объяснять гуманистические проявления в современной культуре.

Тема 21. Социальные профессии, их важность для сохранения духовно-нравственного облика общества.

Характеризовать понятия «социальные профессии», «помогающие профессии»;
иметь представление о духовно-нравственных качествах, необходимых представителям социальных профессий;
осознавать и обосновывать ответственность личности при выборе социальных профессий;
приводить примеры из литературы и истории, современной жизни, подтверждающие данную точку зрения.

Тема 22. Выдающиеся благотворители в истории. Благотворительность как нравственный долг.

Характеризовать понятие «благотворительность» и его эволюцию в истории России;
доказывать важность меценатства в современном обществе для общества в целом и

для духовно-нравственного развития личности самого мецената;

характеризовать понятие «социальный долг», обосновывать его важную роль в жизни общества;

приводить примеры выдающихся благотворителей в истории и современной России;

понимать смысл внеэкономической благотворительности: волонтерской деятельности, аргументированно объяснять её важность.

Тема 23. Выдающиеся учёные России. Наука как источник социального и духовного прогресса общества.

Характеризовать понятие «наука»;

уметь аргументированно обосновывать важность науки в современном обществе, проследить её связь с научно-техническим и социальным прогрессом;

называть имена выдающихся учёных России;

обосновывать важность понимания истории науки, получения и обоснования научного знания;

характеризовать и доказывать важность науки для благополучия общества, страны и государства;

обосновывать важность морали и нравственности в науке, её роль и вклад в доказательство этих понятий.

Тема 24. Моя профессия (практическое занятие).

Характеризовать понятие «профессия», предполагать характер и цель труда в определённой профессии;

обосновывать преимущества выбранной профессии, характеризовать её вклад в общество, называть духовно-нравственные качества человека, необходимые в этом виде труда.

Тематический блок 4. «Родина и патриотизм».

Тема 25. Гражданин.

Характеризовать понятия «Родина» и «гражданство», объяснять их взаимосвязь;

понимать духовно-нравственный характер патриотизма, ценностей гражданского самосознания;

понимать и уметь обосновывать нравственные качества гражданина.

Тема 26. Патриотизм.

Характеризовать понятие «патриотизм»;

приводить примеры патриотизма в истории и современном обществе;

различать истинный и ложный патриотизм через ориентированность на ценности толерантности, уважения к другим народам, их истории и культуре;

уметь обосновывать важность патриотизма.

Тема 27. Защита Родины: подвиг или долг?

Характеризовать понятия «война» и «мир»;

доказывать важность сохранения мира и согласия;

обосновывать роль защиты Отечества, её важность для гражданина;

понимать особенности защиты чести Отечества в спорте, науке, культуре;

характеризовать понятия «военный подвиг», «честь», «доблесть», обосновывать их важность, приводить примеры их проявлений.

Тема 28. Государство. Россия – наша родина.

Характеризовать понятие «государство»;

уметь выделять и формулировать основные особенности Российского государства с опорой на исторические факты и духовно-нравственные ценности;

характеризовать понятие «закон» как существенную часть гражданской идентичности человека;

характеризовать понятие «гражданская идентичность», соотносить это понятие с необходимыми нравственными качествами человека.

Тема 29. Гражданская идентичность (практическое занятие).

Охарактеризовать свою гражданскую идентичность, её составляющие: этническую, религиозную, гендерную идентичности;

обосновывать важность духовно-нравственных качеств гражданина, указывать их источники.

Тема 30. Моя школа и мой класс (практическое занятие).

Характеризовать понятие «добрые дела» в контексте оценки собственных действий, их нравственного характера;

находить примеры добрых дел в реальности и уметь адаптировать их к потребностям класса.

Тема 31. Человек: какой он? (практическое занятие).

Характеризовать понятие «человек» как духовно-нравственный идеал;

приводить примеры духовно-нравственного идеала в культуре;

формулировать свой идеал человека и нравственные качества, которые ему присущи.

Тема 32. Человек и культура (проект).

Характеризовать грани взаимодействия человека и культуры;

уметь описать в выбранном направлении с помощью известных примеров образ человека, создаваемый произведениями культуры;

показать взаимосвязь человека и культуры через их взаимовлияние;

характеризовать основные признаки понятия «человек» с опорой на исторические и культурные примеры, их осмысление и оценку, как с положительной, так и с отрицательной стороны.

Система оценки результатов обучения.

Оценка результатов обучения должна быть основана на понятных, прозрачных и структурированных принципах, обеспечивающих оценивание различных компетенций обучающихся. Принципы оценки следующие.

Личностные компетенции обучающихся не подлежат непосредственной оценке, не являются непосредственным основанием оценки как итогового, так и промежуточного уровня духовно-нравственного развития детей, не являются непосредственным основанием при оценке качества образования.

Система оценки образовательных достижений основана на методе наблюдения и включает: педагогические наблюдения, педагогическую диагностику, связанную с оценкой эффективности педагогических действий с целью их дальнейшей оптимизации, проектные работы обучающихся, фиксирующие их достижения в ходе образовательной деятельности и взаимодействия в социуме (классе), мониторинги сформированности духовно-нравственных ценностей личности, включающие традиционные ценности как опорные элементы ценностных ориентаций обучающихся.

При этом непосредственное оценивание остаётся прерогативной образовательной организации с учётом обозначенных в программе по ОДНКНР предметных, личностных и метапредметных результатов.

ПЛАНИРУЕМЫЕ РЕЗУЛЬТАТЫ ОСВОЕНИЯ УЧЕБНЫХ КУРСОВ

Черчение

8 класс

ПРЕДМЕТНЫЕ РЕЗУЛЬТАТЫ:

- формирование графической культуры; развитие основных навыков и умений использования чертежных инструментов;
- формирование представления о графических средствах отображения информации;
- формирование представления об основных изучаемых понятиях: проекция, комплексный чертеж;
- формирование умений использования чертежных инструментов;
- формирование представления о создании, хранении, передаче и обработке информации;
- формирование умений применять геометро-графические знания и умения для решения различных прикладных задач;
- формирование графической культуры.

Обучающиеся научатся:

- правилам выполнения чертежей, содержащих сечения и разрезы;
- основам прямоугольного проецирования на одну, две и три взаимно перпендикулярные плоскости и иметь - понятие о способах построения несложных аксонометрических изображений;
- правилам выполнения чертежей и приемы построения основных сопряжений.

Обучающиеся получают возможность научиться:

- рационально использовать чертежные инструменты;
- анализировать форму предметов в натуре и по их чертежам;
- анализировать графический состав изображений;
- читать и выполнять чертежи, эскизы и наглядные изображения несложных предметов;
- выбирать необходимое число видов на чертежах;
- осуществлять несложное преобразование формы и пространственного положения предметов и их частей;
- применять графические знания в новой ситуации при решении задач с творческим содержанием;
- правильно выбирать главное изображение и число изображений.

ЛИЧНОСТНЫЕ РЕЗУЛЬТАТЫ:

- наличие представлений о графической культуре как части мировой культуры
- понимание роли графического языка в современном мире;
- готовность к повышению своего образовательного уровня и продолжению обучения с использованием средств и методов ИКТ;
- готовность и способность обучающихся к саморазвитию и самообразованию на основе мотивации к обучению и познанию;
- владение первичными навыками анализа и критичной оценки получаемой информации;
- способность понимать значимость подготовки в области графических изображений в условиях развития информационного общества;
- способность увязать учебное содержание с собственным жизненным опытом, понять значимость подготовки в области графических изображений в условиях развития информационного общества;
- способность понять значимость подготовки в области графических изображений в условиях развития информационного общества;
- способность и готовность к общению и сотрудничеству со сверстниками и взрослыми в процессе образовательной, учебно-исследовательской, творческой деятельности;
- наличие представлений о графической культуре как части мировой культуры;
- готовность к повышению своего образовательного уровня;
- способность подготовки в области графических изображений в условиях развития информационного общества.

МЕТАПРЕДМЕТНЫЕ РЕЗУЛЬТАТЫ:

- владение основными универсальными умениями информационного характера;
- соотносить свои действия с планируемыми результатами, определять способы действий в рамках предложенных условий, корректировать свои действия в соответствии с изменяющейся ситуацией;
- постановка и формулирование проблемы при решении проблем творческого и поискового характера;
- владение основами самоконтроля, самооценки, принятия решений и осуществления осознанного выбора в учебной и познавательной деятельности;
- владение умениями самостоятельно планировать пути достижения целей, оценивать правильность выполнения учебной задачи;

- владение информационно-логическими умениями, строить логическое рассуждение и делать выводы;
- владение основами самоконтроля, самооценки, принятия решений и осуществления осознанного выбора в учебной и познавательной деятельности;
- владение основными универсальными умениями, самостоятельное создание алгоритмов деятельности при решении проблем творческого и поискового характера.

9 класс

ЛИЧНОСТНЫЕ ОБРАЗОВАТЕЛЬНЫЕ РЕЗУЛЬТАТЫ

- развитие познавательных интересов и активности при изучении курса черчения;
- воспитание трудолюбия и ответственности за качество своей деятельности;
- овладение установками, нормами и правилами организации труда;
- готовность и способность обучающихся к саморазвитию и личностному самоопределению на основе мотивации к обучению и познанию;
- готовность и способность обучающихся к формированию ценностно-смысловых установок: формированию осознанного, уважительного и доброжелательного отношения к другому человеку, его мнению и мировоззрению;
- формирование целостного мировоззрения, соответствующего современному уровню развития науки и общественной практике, учитывающего социальное, культурное, языковое, духовное многообразие современного мира;
- формирование коммуникативной компетентности в общении и сотрудничестве со сверстниками и взрослыми в процессе образовательной, общественно полезной и творческой деятельности, готовности и способности вести диалог и достигать в нём взаимопонимания;
- формирование освоение социальных норм, правил поведения, ролей и форм социальной жизни в группах и сообществах, включая взрослые и социальные сообщества;
- развитие правового мышления и компетентности в решении моральных проблем на основе личностного выбора, формирование нравственных чувств и нравственного поведения, осознанного и ответственного отношения к собственным поступкам.

МЕТАПРЕДМЕТНЫЕ РЕЗУЛЬТАТЫ

- определение цели своего обучения, постановка и формулировка новых задач в учебе;
- планирование пути достижения целей, в том числе альтернативных;
- способность соотносить свои действия с планируемыми результатами, корректировать свои действия в соответствии с изменяющейся задачей;
- умение оценивать правильность выполнения учебной задачи;
- владение основами самоконтроля, самооценки, принятия решений и осуществления осознанного выбора в учебной и познавательной деятельности;
- способность определять понятия, классифицировать, самостоятельно выбирать основания и критерии, устанавливать причинно-следственные связи, строить логическое рассуждение, умозаключение (индуктивное, дедуктивное и по аналогии) и делать выводы;
- организация учебного сотрудничества и совместной деятельности с учителем и сверстниками; работа индивидуально и в группе: умение находить общее решение и разрешать конфликты на основе согласования позиций и учёта интересов; формулировать, аргументировать и отстаивать своё мнение;
- овладение базовыми предметными и межпредметными понятиями, отражающими существенные связи и отношения между объектами и процессами;
- формирование и развитие компетентности в области использования информационно-коммуникационных технологий;

- использование различных способов поиска (в справочных источниках и открытом учебном информационном пространстве Интернета), сбора, обработки, анализа, организации, передачи и интерпретации информации в соответствии с коммуникативными и познавательными задачами и технологиями учебного предмета.

ПРЕДМЕТНЫЕ РЕЗУЛЬТАТЫ

- приобщение к графической культуре как совокупности достижений человечества в области освоения графических способов передачи информации;
- развитие зрительной памяти, ассоциативного мышления, статических, динамических и пространственных представлений;
- развитие визуально – пространственного мышления;
- рациональное использование чертежных инструментов;
- освоение правил и приемов выполнения и чтения чертежей различного назначения;
- развитие творческого мышления и формирование элементарных умений преобразования формы предметов, изменения их положения и ориентации в пространстве;
- приобретение опыта создания творческих работ с элементами конструирования, в том числе базирующихся на ИКТ;
- применение графических знаний в новой ситуации при решении задач с творческим содержанием (в том числе с элементами конструирования);
- формирование стойкого интереса к творческой деятельности.

Обучающиеся получают возможность научиться:

- осознанно понимать графическую культуру как совокупность достижений человечества;
- иметь представление о форме предметов и геометрических тел, их составе, структуре, размерах формы, положении и ориентации предметов в пространстве;
- правилам и приемам выполнения и чтения чертежей различного назначения;
- развивать творческое мышление и умение преобразования формы предмета.
- применять графические знания в новой ситуации при решении задач с творческим содержанием (в том числе с элементами конструирования);
- основным правилам выполнения, чтения и обозначения видов, сечений и разрезов на комплексных чертежах;
- условным обозначениям материалов на чертежах;
- познакомиться с основными типами разъемных и неразъемных соединений;
- условным изображениям и обозначениям резьбы на чертежах;
- особенностям выполнения чертежей общего вида и сборочных;
- условностям и способам упрощения на чертежах общего вида и сборочных;
- особенностям выполнения архитектурно-строительных чертежей;
- способам построения развёрток преобразованных геометрических тел; методам вспомогательных секущих плоскостей

Обучающиеся научатся:

- осознанно воспринимать графическую культуру как совокупность достижений человечества в области освоения графических способов передачи информации;
- представлять форму предметов и геометрических тел, их состав, структуру, размеры, положение и ориентацию предметов в пространстве;
- правилам выполнения и чтения чертежей в соответствии с основными стандартами ЕСКД;
- методам графического отображения геометрической информации (метод центрального и параллельного проецирования);
- методу прямоугольного (ортогонального) проецирования на одну, две, три плоскости проекции;
- последовательности выполнения чертежа детали;
- принципам построения наглядных изображений;

- анализировать форму детали (с натуры и по графическим изображениям);
- отображать форму изделия выбирая необходимое число изображений (в том числе главное изображение чертежа);
- читать и выполнять проекционные изображения, развёртки простых геометрических тел и моделей деталей;
- проводить самоконтроль правильности и качества выполнения простейших графических работ;
- читать и выполнять чертежи несложных деталей, эскизы и наглядные изображения предметов;
- рационально использовать чертежные инструменты;
- проводить самоконтроль правильности и качества выполнения простейших графических работ;
- правильно выбирать главное изображение, оптимальное количество изображений, типы изображений на комплексном чертеже (или эскизе) модели, детали, простейшей сборочной единицы;
- выполнять необходимые виды, сечения и разрезы на комплексных чертежах несложных моделей и деталей;
- выполнять чертежи простейших стандартных деталей с резьбой и их соединений;
- читать и детализировать чертежи несложных сборочных единиц, состоящих из трех - шести деталей;
- ориентироваться на схемах движения транспорта, планах населенных пунктов и других объектов;
- читать и выполнять несложные архитектурно-строительные чертежи;
- применять графические знания в новой ситуации при решении задач с творческим содержанием (в том числе с элементами конструирования);
- формировать стойкий интерес к творческой деятельности.

Экология

5 класс

ПРЕДМЕТНЫЕ РЕЗУЛЬТАТЫ.

В результате изучения данного курса, обучающиеся научатся //получат возможность научиться следующими учебными действиями:

ОПИСЫВАТЬ:

- грамотно использовать основные научные категории, необходимые для выполнения учебной исследовательской работы: проблема, объект и предмет исследования; цель, задачи, гипотеза; методы исследования;
- владеть понятийным и терминологическим аппаратом, используемым в экологии: экосистема, элементы экосистемы, экологическое взаимодействие, экологическое равновесие, развитие экосистем, экологический мониторинг;
- определять типы наземных и водных экосистем своей местности;
- уметь использовать приборы, необходимые для изучения экологических факторов и компонентов экосистем: термометр, барометр, гигрометр, анемометр, люксметр; дозиметр, рН-метр и другие индикаторные приборы.

ОБЪЯСНЯТЬ:

- экологические взаимодействия в экосистемах своей местности;
- изменения, происходящие в экосистемах в результате саморазвития или под воздействием антропогенного фактора;
- необходимость сохранения естественных экосистем своей местности;
- зависимость здоровья человека от качества окружающей среды.

ПРОГНОЗИРОВАТЬ И ПРОЕКТИРОВАТЬ:

- анализировать данные, полученные при изучении состояния экосистем своей местности;

- сравнивать результаты своих исследований с литературными данными;
- прогнозировать дальнейшие изменения экосистем своей местности;
- планировать мероприятия, направленные на улучшение состояния экосистем местного уровня;
- оформлять результаты исследований в виде творческих отчетов, научных сообщений, рефератов, проектов.

ЛИЧНОСТНЫЕ РЕЗУЛЬТАТЫ:

- овладение на уровне общего образования законченной системой экологических знаний и умений, навыками их применения в различных жизненных ситуациях;
- осознание ценности экологических знаний, как важнейшего компонента научной картины мира:
- сформированность устойчивых установок социально-ответственного поведения в экологической среде – среде обитания всего живого, в том числе и человека.

МЕТАПРЕДМЕТНЫЕ РЕЗУЛЬТАТЫ:

Метапредметные результаты курса «Экология» основаны на формировании универсальных учебных действий.

- осознание себя как члена общества на глобальном, региональном и локальном уровнях (житель планеты Земля, житель конкретного региона);
- осознание значимости и общности глобальных проблем человечества;
- эмоционально-ценностное отношение к окружающей среде, необходимости её сохранения и рационального использования;
- патриотизм, любовь к своей местности, своему региону, своей стране;
- уважение к истории, культуре, национальным особенностям, толерантность.
- способность к самостоятельному приобретению новых знаний и практических умений;
- умения управлять своей познавательной деятельностью;
- умение организовывать свою деятельность;
- определять её цели и задачи;
- выбирать средства и применять их на практике;
- оценивать достигнутые результаты.
- формирование и развитие средствами экологических знаний познавательных интересов, интеллектуальных и творческих результатов;
- умение вести самостоятельный поиск, анализ, отбор информации, её преобразование, сохранение, передачу и презентацию с помощью технических средств.
- строить логическое рассуждение, включающее установление причинно-следственных связей.
- создавать схемы с выделением существенных характеристик объекта.
- уметь определять возможные источники необходимых сведений, производить поиск информации, анализировать и оценивать ее достоверность.
- самостоятельно организовывать учебное взаимодействие в группе (определять общие цели, распределять роли, договариваться друг с другом).

6 класс

ПРЕДМЕТНЫЕ РЕЗУЛЬТАТЫ:

- называть методы изучения, применяемые в экологии;
- определять роль в природе различных групп организмов;
- объяснять роль живых организмов в круговороте веществ экосистемы.
- приводить примеры приспособлений организмов к среде обитания и объяснять их значение;
- объяснять приспособления на разных стадиях жизненных циклов.
- объяснять значение живых организмов в жизни и хозяйстве человека.

Требования к уровню подготовки обучающихся.

Обучающийся научится:

- системе элементарных экологических знаний;
- первоначальным умениям и навыкам экологически грамотного и безопасного для природы и для самого ребенка поведения;
- разнообразию экосистем своей местности;
- знаниям об экологической проблеме как проблеме нарушения естественных связей в природе;
- основным методам изучения природы;
- знаниям об основных экологических проблемах своей местности, района, области и в масштабах государства.

Обучающийся получит возможность научиться:

- применять свои знания и умения при выполнении проектной деятельности;
- самостоятельно (или под руководством педагога) разрабатывать и осуществлять защиту творческих проектов и презентаций;
- оценивать влияние антропогенного фактора на виды, экосистемы и принимать решения по их охране;
- применять знания для составления экологических прогнозов и оценки деятельности человека;
- представлять результаты исследовательской и проектной деятельности;
- использовать знания в решении экологических проблем и в природоохранной деятельности.

ЛИЧНОСТНЫЕ РЕЗУЛЬТАТЫ:

- овладение на уровне общего образования законченной системой экологических знаний и умений, навыками их применения в различных жизненных ситуациях;
- осознание ценности экологических знаний, как важнейшего компонента научной картины мира:
- сформированность устойчивых установок социально-ответственного поведения в экологической среде – среде обитания всего живого, в том числе и человека.

МЕТАПРЕДМЕТНЫЕ РЕЗУЛЬТАТЫ:

Метапредметные результаты курса «Экология» основаны на формировании универсальных учебных действий.

- осознание себя как члена общества на глобальном, региональном и локальном уровнях (житель планеты Земля, житель конкретного региона);
- осознание значимости и общности глобальных проблем человечества;
- эмоционально-ценностное отношение к окружающей среде, необходимости её сохранения и рационального использования;
- патриотизм, любовь к своей местности, своему региону, своей стране;
- уважение к истории, культуре, национальным особенностям, толерантность.
- способность к самостоятельному приобретению новых знаний и практических умений;
- умения управлять своей познавательной деятельностью;
- умение организовывать свою деятельность;
- определять её цели и задачи;
- выбирать средства и применять их на практике;
- оценивать достигнутые результаты.
- формирование и развитие средствами экологических знаний познавательных интересов, интеллектуальных и творческих результатов;
- умение вести самостоятельный поиск, анализ, отбор информации, её преобразование, сохранение, передачу и презентацию с помощью технических средств.
- строить логическое рассуждение, включающее установление причинно-следственных связей.
- создавать схемы с выделением существенных характеристик объекта.
- уметь определять возможные источники необходимых сведений, производить поиск информации, анализировать и оценивать ее достоверность.
- самостоятельно организовывать учебное взаимодействие в группе (определять

общие цели, распределять роли, договариваться друг с другом)

7 класс

ПРЕДМЕТНЫЕ РЕЗУЛЬТАТЫ.

Предметными результатами освоения экологии в 7 классе являются: в познавательной (интеллектуальной) сфере:

- объяснение роли экологии в практической деятельности людей; места и роли человека в природе; роли животных в жизни человека; значения биологического разнообразия для сохранения биосферы;
- выявление изменчивости организмов; приспособлений животных к среде обитания; типов взаимодействия разных видов в экосистеме; взаимосвязей между особенностями строения клеток, тканей, органов, систем органов и их функциями;
- овладение методами экологической науки: наблюдение и описание биологических объектов и процессов; постановка биологических экспериментов и объяснение их результатов. В ценностно-ориентационной сфере.
- знание основных правил поведения в природе и основ здорового образа жизни;
- анализ и оценка последствий деятельности человека в природе, влияния факторов риска на здоровье человека. В сфере трудовой деятельности.
- знание и соблюдение правил работы в кабинете биологии; В сфере физической деятельности.
- освоение приемов оказания первой помощи при заражении паразитическими организмами, простудных заболеваниях, травмах;
- проведения наблюдений за состоянием животного организма. В эстетической сфере.
- овладение умением оценивать с эстетической точки зрения объекты живой природы.

В результате изучения данного курса **обучающийся научится:**

- выделять существенные особенности экологических и средообразующих факторов;
- выделять приспособительные реакции организмов как результат действия экологических факторов;
- аргументировать, приводить доказательства изменения условий жизни в водной среде в результате деятельности человека;
- аргументировать, приводить доказательства влияния человека на воздушную среду;
- объяснять особенности условий существования наземных экосистем;
- выявлять нарушения почв в результате деятельности человека;
- различать типы взаимоотношений живых организмов;
- сравнивать признаки приспособленности организмов к паразитическому образу жизни;
- использовать методы экологической науки;
- экологической культуре как одному из важнейших компонентов общей культуры каждого современного человека;
- анализировать и оценивать неразрывную связь человека с природой;
- описывать и использовать знания об важнейших проблемах взаимоотношения между человеком и биосферой через оптимизацию существующих экосистем.

Обучающийся получит возможность научиться:

- объяснять необходимость применения знаний об экологических факторах как отдельных элементах среды обитания, взаимодействующих с организмом и создающих условия для его существования;
- находить информацию и работать с дидактическими пособиями;
- ориентироваться в системе моральных норм и ценностей по отношению к собственному здоровью и здоровью других людей;

- находить в учебной, научно-популярной литературе, Интернет-ресурсах информацию об ответственном отношении человека к природным источникам: воде, почве, наземно-воздушной среде, экологических проблемах человека;
- оформлять ее в виде устных сообщений, докладов, письменных отчетов;
- анализировать и оценивать целевые и смысловые установки в своих действиях и поступках по отношению к здоровью своему и окружающих; последствия влияния экологических последствий на здоровье человека;
- природоохранным действиям;
- создавать собственные письменные и устные сообщения об отношении человека к природе в искусстве; сопровождать выступление презентацией, учитывая особенности аудитории сверстников;
- работать в группе сверстников при решении познавательных задач, планировать совместную деятельность, учитывать мнение окружающих и адекватно оценивать собственный вклад в деятельность группы.

ЛИЧНОСТНЫЕ РЕЗУЛЬТАТЫ:

- знание основных принципов и правил отношения к живой природе, основ здорового образа жизни и здоровьесберегающие технологий;
- реализация установок здорового образа жизни;
- сформированность познавательных интересов и мотивов, направленных на изучение животного мира; интеллектуальных умений (доказывать, строить рассуждения, анализировать, сравнивать, делать выводы и др.); эстетического отношения к живым объектам;
- формирование личностных представлений о ценности природы, осознание значимости и общности глобальных проблем человечества;
- формирование уважительного отношения к истории, культуре, национальным особенностям и образу жизни других народов; толерантности и миролюбия;
- формирование экологической культуры на основе признания ценности жизни во всех её проявлениях и необходимости ответственного, бережного отношения к окружающей среде;
- развитие эстетического сознания через признание красоты окружающего мира.

МЕТАПРЕДМЕТНЫЕ РЕЗУЛЬТАТЫ:

- овладение составляющими исследовательской и проектной деятельности (включая умения видеть проблему, ставить вопросы, выдвигать гипотезы, давать определения понятиям, классифицировать, наблюдать, проводить эксперименты, делать выводы и заключения, структурировать материал, объяснять, доказывать и защищать свои идеи);
- умение работать с разными источниками биологической информации: находить биологическую информацию в различных источниках (тексте учебника, научно-популярной литературе, биологических словарях и справочниках), анализировать и оценивать информацию, преобразовывать информацию из одной формы в другую;
- способность выбирать целевые и смысловые установки в своих действиях и поступках по отношению к живой природе, здоровью своему и окружающих;
- владение основами самоконтроля, самооценки, принятия решений и осуществления осознанного выбора в учебной и познавательной деятельности;
- умение организовывать учебное сотрудничество и совместную деятельность с учителем и сверстниками, работать индивидуально и в группе: находить общее решение и разрешать конфликты на основе согласования позиций и учёта интересов, формулировать, аргументировать и отстаивать своё мнение.

Химия

7 класс

Деятельность образовательного учреждения в обучении химии должна быть направлена на достижение обучающимися следующих **ЛИЧНОСТНЫХ РЕЗУЛЬТАТОВ:**

Учащийся должен:

знать и понимать: основные исторические события, связанные с развитием химии и общества; достижения в области химии и культурные традиции (в частности, научные традиции) своей страны; общемировые достижения в области химии; основы здорового образа жизни; правила поведения в чрезвычайных ситуациях, связанных с воздействием различных веществ; социальную значимость и содержание профессий, связанных с химией; основные права и обязанности гражданина (в том числе учащегося), связанные с личностным, профессиональным и жизненным самоопределением;

испытывать: чувство гордости за российскую химическую науку и уважение к истории ее развития; уважение и принятие достижений химии в мире; уважение к окружающим (учащимся, учителям, родителям и др.) – уметь слушать и слышать партнера, признавать право каждого на собственное мнение и принимать решения с учетом позиций всех участников; самоуважение и эмоционально-положительное отношение к себе;

признавать: ценность здоровья (своего и других людей); необходимость самовыражения, самореализации, социального признания;

осознавать: готовность (или неготовность) к самостоятельным поступкам и действиям, принятию ответственности за их результаты; готовность (или неготовность) открыто выражать и отстаивать свою позицию и критично относиться к своим поступкам;

проявлять: доброжелательность, доверие и внимательность к людям, готовность к сотрудничеству и дружбе, оказанию помощи нуждающимся в ней; устойчивый познавательный интерес, инициативу и любознательность в изучении мира веществ и реакций; целеустремленность и настойчивость в достижении целей, готовность к преодолению трудностей; убежденность в возможности познания природы, необходимости разумного использования достижений науки и технологий для развития общества;

уметь: устанавливать связь между целью изучения химии и тем, для чего она осуществляется (мотивами); выполнять прогностическую самооценку, регулирующую активность личности на этапе ее включения в новый вид деятельности, связанный с началом изучения нового учебного предмета – химии; выполнять корректирующую самооценку, заключающуюся в контроле за процессом изучения химии и внесении необходимых коррективов, соответствующих этапам и способам изучения курса химии; строить жизненные и профессиональные планы с учетом конкретных социально-исторических, политических и экономических условий; осознавать собственные ценности и их соответствие принимаемым в жизни решениям; вести диалог на основе равноправных отношений и взаимного уважения; выделять нравственный аспект поведения и соотносить поступки (свои и других людей) и события с принятыми этическими нормами; в пределах своих возможностей противодействовать действиям и влияниям, представляющим угрозу жизни, здоровью и безопасности личности и общества.

МЕТАПРЕДМЕТНЫМИ РЕЗУЛЬТАТАМИ освоения выпускниками основной школы программы по химии являются:

- определять проблемы, т. е. устанавливать несоответствие между желаемым и действительным;
- составлять сложный план текста;
- владеть таким видом изложения текста, как повествование;
- под руководством учителя проводить непосредственное наблюдение;
- под руководством учителя оформлять отчет, включающий описание наблюдения, его результатов, выводов;
- использовать такой вид мысленного (идеального) моделирования, как знаковое моделирование (на примере знаков химических элементов, химических формул); использовать такой вид материального (предметного) моделирования, как физическое моделирование (на примере моделирования атомов и молекул);
- получать химическую информацию из различных источников;
- определять объект и аспект анализа и синтеза;
- определять компоненты объекта в соответствии с аспектом анализа и синтеза;
- осуществлять качественное и количественное описание компонентов объекта;

- определять отношения объекта с другими объектами;
- определять существенные признаки объекта.

ПРЕДМЕТНЫМИ РЕЗУЛЬТАТАМИ освоения выпускниками основной школы программы по химии являются:

- использовать при характеристике веществ понятия: «атом», «молекула», «химический элемент», «химический знак, или символ», «вещество», «простое вещество», «сложное вещество», «свойства веществ», «химические явления», «физические явления», «коэффициенты», «индексы», «относительная атомная масса», «относительная молекулярная масса», «массовая доля элемента»; знать: предметы изучения естественнонаучных дисциплин, в том числе химии; химические символы: Al, Ag, C, Ca, Cl, Cu, Fe, H, K, N, Mg, Na, O, P, S, Si, Zn, их названия и произношение;
- классифицировать вещества по составу на простые и сложные;
- различать: тела и вещества; химический элемент и простое вещество;
- описывать: формы существования химических элементов (свободные атомы, простые вещества, сложные вещества); табличную форму Периодической системы химических элементов; положение элемента в таблице Д. И. Менделеева, используя понятия «период», «группа», «главная подгруппа», «побочная подгруппа»; свойства веществ (твёрдых, жидких, газообразных);
- объяснять сущность химических явлений (с точки зрения атомно-молекулярного учения) и их принципиальное отличие от физических явлений;
- характеризовать: основные методы изучения естественных дисциплин (наблюдение, эксперимент, моделирование); вещество по его химической формуле согласно плану: качественный состав, тип вещества (простое или сложное), количественный состав, относительная молекулярная масса, соотношение масс элементов в веществе, массовые доли элементов в веществе (для сложных веществ); роль химии (положительную и отрицательную) в жизни человека, аргументировать свое отношение к этой проблеме;
- вычислять относительную молекулярную массу вещества и массовую долю химического элемента в соединениях;
- проводить наблюдения свойств веществ и явлений, происходящих с веществами;
- соблюдать правила техники безопасности при проведении наблюдений и лабораторных опытов.

Интенсивный русский язык

9 класс

ПРЕДМЕТНЫЕ РЕЗУЛЬТАТЫ:

- умение точно определять круг предметов и явлений действительности, отражаемой в тексте;
- умение адекватно воспринимать авторский замысел;
- умение вычленять главное в информации;
- умение сокращать текст разными способами;
- умение правильно, точно и лаконично излагать содержание текста;
- умение находить и уместно использовать языковые средства обобщённой передачи содержания.
- умение строить собственное высказывание в соответствии с типом речи рассуждение.
- умение понимать глубину и точность понимания содержания текста.
- умение определяющее уровень языковой и лингвистической компетенции.

МЕТАПРЕДМЕТНЫЕ РЕЗУЛЬТАТЫ:

- 1) владение всеми видами речевой деятельности:

- адекватное понимание информации устного и письменного сообщения;
- владение разными видами чтения;
- адекватное восприятие на слух текстов разных стилей и жанров;
- способность извлекать информацию из разных источников, включая средства массовой информации, компакт-диски учебного назначения, ресурсы Интернета; умение свободно пользоваться словарями различных типов, справочной литературой;
- овладение приемами отбора и систематизации материала на определенную тему; умение вести самостоятельный поиск информации, ее анализ и отбор;
- умение сопоставлять и сравнивать речевые высказывания с точки зрения их содержания, стилистических особенностей и использованных языковых средств;
- способность определять цели предстоящей учебной деятельности (индивидуальной и коллективной), последовательность действий, а также оценивать достигнутые результаты и адекватно формулировать их в устной и письменной форме;
- умение воспроизводить прослушанный или прочитанный текст с разной степенью свернутости;
- умение создавать устные и письменные тексты разных типов, стилей речи и жанров с учетом замысла, адресата и ситуации общения;
- способность свободно, правильно излагать свои мысли в устной и письменной форме;
- владение разными видами монолога и диалога;
- соблюдение в практике речевого общения основных орфоэпических, лексических, грамматических, стилистических норм современного русского литературного языка; соблюдение основных правил орфографии и пунктуации в процессе письменного общения;
- способность участвовать в речевом общении, соблюдая нормы речевого этикета;
- способность оценивать свою речь с точки зрения ее содержания, языкового оформления; умение находить грамматические и речевые ошибки, недочеты, исправлять их; умение совершенствовать и редактировать собственные тексты;
- умение выступать перед аудиторией сверстников с небольшими сообщениями, докладами;

2) применение приобретенных знаний, умений и навыков в повседневной жизни; способность использовать родной язык как средство получения знаний по другим учебным предметам, применять полученные знания, умения и навыки анализа языковых явлений на межпредметном уровне (на уроках иностранного языка, литературы и др.);

3) коммуникативно-целесообразное взаимодействие с окружающими людьми в процессе речевого общения, совместного выполнения какой-либо задачи, участия в спорах, обсуждениях; овладение национально-культурными нормами речевого поведения в различных ситуациях формального и неформального межличностного и межкультурного общения

ЛИЧНОСТНЫЕ РЕЗУЛЬТАТЫ:

- понимание русского языка как одной из основных национально-культурных ценностей русского народа; определяющей роли родного языка в развитии интеллектуальных, творческих способностей и моральных качеств личности; его значения в процессе получения школьного образования;
- осознание эстетической ценности русского языка; уважительное отношение к родному языку, гордость за него; потребность сохранить чистоту русского языка как явления национальной культуры; стремление к речевому самосовершенствованию;
- достаточный объем словарного запаса и усвоенных грамматических средств для свободного выражения мыслей и чувств в процессе речевого общения; способность к самооценке на основе наблюдения за собственной речью.

9 класс

ЛИЧНОСТНЫЕ РЕЗУЛЬТАТЫ:

- воспитание российской гражданской идентичности: патриотизма, уважения к Отечеству, осознание вклада отечественных учёных в развитие мировой науки;
- ответственное отношение к учению, готовность и способность обучающихся к саморазвитию и самообразованию на основе мотивации к обучению и познанию;
- осознанный выбор и построение дальнейшей индивидуальной траектории образования на базе ориентировки в мире профессий и профессиональных предпочтений с учётом устойчивых познавательных интересов, а также на основе формирования уважительного отношения к труду, развитие опыта участия в социально значимом труде;
- умение контролировать процесс и результат учебной и математической деятельности;
- критичность мышления, инициатива, находчивость, активность при решении математических задач.

МЕТАПРЕДМЕТНЫЕ РЕЗУЛЬТАТЫ:

- умение самостоятельно определять цели своего обучения, ставить и формулировать для себя новые задачи в учёбе, развивать мотивы и интересы своей познавательной деятельности;
- умение соотносить свои действия с планируемыми результатами, осуществлять контроль своей деятельности в процессе достижения результата, определять способы действий в рамках предложенных условий и требований, корректировать свои действия в соответствии с изменяющейся ситуацией;
- умение определять понятия, создавать обобщения, устанавливать аналогии, классифицировать, самостоятельно выбирать основания и критерии для классификации;
- умение устанавливать причинно-следственные связи, строить логическое рассуждение, умозаключение (индуктивное, дедуктивное и по аналогии) и делать выводы;
- развитие компетентности в области использования информационно-коммуникационных технологий;
- первоначальные представления об идеях и о методах математики как об универсальном языке науки и техники, о средстве моделирования явлений и процессов;
- умение видеть математическую задачу в контексте проблемной ситуации в других дисциплинах, в окружающей жизни;
- умение находить в различных источниках информацию, необходимую для решения математических задач, и представлять её в понятной форме, принимать решение в условиях неполной или избыточной, точной или вероятностной информации;
- умение понимать и использовать математические средства наглядности (графики, таблицы, схемы и др.) для иллюстрации, интерпретации, аргументации;
- умение выдвигать гипотезы при решении задачи, понимать необходимость их проверки;
- понимание сущности алгоритмических предписаний и умение действовать в соответствии с предложенным алгоритмом.

ПРЕДМЕТНЫЕ РЕЗУЛЬТАТЫ:

- осознание значения математики для повседневной жизни человека;
- представление о математической науке как сфере математической деятельности, об этапах её развития, о её значимости для развития цивилизации;
- развитие умений работать с учебным математическим текстом (анализировать, извлекать необходимую информацию), точно и грамотно выражать свои мысли с применением математической терминологии и символики, проводить классификации, логические обоснования;
- владение базовым понятийным аппаратом по основным разделам содержания;

- систематические знания о функциях и их свойствах;
- практически значимые математические умения и навыки, их применение к решению математических и нематематических задач, предполагающее умения:
 - выполнять вычисления с действительными числами;
 - решать уравнения, неравенства, системы уравнений и неравенств;
 - решать текстовые задачи арифметическим способом, с помощью составления и решения уравнений, систем уравнений и неравенств;
 - использовать алгебраический язык для описания предметов окружающего мира и создания соответствующих математических моделей;
 - проводить практические расчёты: вычисления с процентами, вычисления с числовыми последовательностями, вычисления статистических характеристик, выполнение приближённых вычислений;
 - выполнять тождественные преобразования рациональных выражений;
 - выполнять операции над множествами;
 - исследовать функции и строить их графики;
 - читать и использовать информацию, представленную в виде таблицы, диаграммы (столбчатой или круговой);
 - решать простейшие комбинаторные задачи.

ПЛАНИРУЕМЫЕ РЕЗУЛЬТАТЫ ОСВОЕНИЯ КУРСОВ ВНЕУРОЧНОЙ ДЕЯТЕЛЬНОСТИ

«Разговоры о важном»

(для обучающихся 5 – 9 классов)

ЛИЧНОСТНЫЕ РЕЗУЛЬТАТЫ:

В сфере гражданского воспитания:

- уважение прав, свобод и законных интересов других людей;
- активное участие в жизни семьи, родного края, страны;
- неприятие любых форм экстремизма, дискриминации;
- понимание роли различных социальных институтов в жизни человека;
- представление об основных правах, свободах и обязанностях гражданина, социальных нормах и правилах межличностных отношений в поликультурном и многоконфессиональном обществе; готовность к разнообразной совместной деятельности, стремление к взаимопониманию и взаимопомощи;
- готовность к участию в гуманитарной деятельности (волонтерство, помощь людям, нуждающимся в ней).

В сфере патриотического воспитания:

- осознание российской гражданской идентичности в поликультурном и многоконфессиональном обществе, проявление интереса к познанию родного языка, истории, культуры Российской Федерации, своего края, народов России;
- ценностное отношение к достижениям своей Родины — России, к науке, искусству, спорту, технологиям, боевым подвигам и трудовым достижениям народа;
- уважение к символам России, государственным праздникам, историческому и природному наследию и памятникам, традициям разных народов, проживающих в родной стране.

В сфере духовно-нравственного воспитания:

- ориентация на моральные ценности и нормы в ситуациях нравственного выбора;
- готовность оценивать своё поведение и поступки, поведение и поступки других людей с позиции нравственных и правовых норм с учётом осознания последствий поступков; свобода и ответственность личности в условиях индивидуального и общественного пространства.

В сфере эстетического воспитания:

- восприимчивость к разным видам искусства, традициям и творчеству своего и других народов, понимание эмоционального воздействия искусства;
- осознание важности художественной культуры как средства коммуникации и самовыражения;
- понимание ценности отечественного и мирового искусства, роли этнических культурных традиций и народного творчества.

В сфере физического воспитания:

- осознание ценности жизни; соблюдение правил безопасности, в том числе навыков безопасного поведения в интернет-среде;
- способность адаптироваться к стрессовым ситуациям и меняющимся социальным, информационным и природным условиям, в том числе осмысляя собственный опыт и выстраивая дальнейшие цели;
- умение принимать себя и других, не осуждая; умение осознавать эмоциональное состояние себя и других, умение управлять собственным эмоциональным состоянием;
- сформированность навыка рефлексии, признание своего права на ошибку и такого же права другого человека.

В сфере трудового воспитания:

- установка на активное участие в решении практических задач;
- осознание важности обучения на протяжении всей жизни;
- уважение к труду и результатам трудовой деятельности.

В сфере экологического воспитания:

- ориентация на применение знаний из социальных и естественных наук для решения задач в области окружающей среды, планирования поступков и оценки их возможных последствий для окружающей среды;
- повышение уровня экологической культуры, осознание глобального характера экологических проблем и путей их решения;
- активное неприятие действий, приносящих вред окружающей среде;
- осознание своей роли как гражданина и потребителя в условиях взаимосвязи природной, технологической и социальной сред;
- готовность к участию в практической деятельности экологической направленности.

В сфере ценности научного познания:

- ориентация в деятельности на современную систему научных представлений об основных закономерностях развития человека, природы и общества, взаимосвязях человека с природной и социальной средой;
- овладение языковой и читательской культурой как средством познания мира;
- овладение основными навыками исследовательской деятельности, установка на осмысление опыта, наблюдений, поступков и стремление совершенствовать пути достижения индивидуального и коллективного благополучия.

В сфере адаптации обучающегося к изменяющимся условиям социальной и природной среды:

- освоение обучающимися социального опыта, основных социальных ролей, соответствующих ведущей деятельности возраста, норм и правил общественного поведения, форм социальной жизни в группах и сообществах, включая семью, группы, сформированные по профессиональной деятельности, а также в рамках социального взаимодействия с людьми из другой культурной среды;
- открытость опыту и знаниям других;
- повышать уровень своей компетентности через практическую деятельность, в том числе умение учиться у других людей, осознавать в совместной деятельности новые знания, навыки и компетенции из опыта других;
- осознавать дефициты собственных знаний и компетентностей, планировать своё развитие; умение анализировать и выявлять взаимосвязи природы, общества и

экономики;

– умение оценивать свои действия с учётом влияния на окружающую среду, достижений целей и преодоления вызовов, возможных глобальных последствий.

МЕТАПРЕДМЕТНЫЕ РЕЗУЛЬТАТЫ:

Познавательные УУД:

- использовать вопросы как исследовательский инструмент познания;
- применять различные методы, инструменты и запросы при поиске и отборе информации или данных из источников с учётом предложенной учебной задачи и заданных критериев;
- выбирать, анализировать, систематизировать и интерпретировать информацию различных видов и форм представления; находить сходные аргументы (подтверждающие или опровергающие одну и ту же идею, версию) в различных информационных источниках;
- самостоятельно выбирать оптимальную форму представления информации; оценивать надёжность информации по критериям, предложенным педагогическим работником или сформулированным самостоятельно;
- эффективно систематизировать информацию.

Коммуникативные УУД:

- воспринимать и формулировать суждения, выражать эмоции в соответствии с целями и условиями общения;
- выражать свою точку зрения в устных и письменных текстах;
- понимать намерения других, проявлять уважительное отношение к собеседнику и в корректной форме формулировать свои возражения;
- в ходе диалога и (или) дискуссии задавать вопросы по существу обсуждаемой темы и высказывать идеи, нацеленные на решение задачи и поддержание благожелательности общения;
- сопоставлять свои суждения с суждениями других участников диалога, обнаруживать различие и сходство позиций;
- понимать и использовать преимущества командной и индивидуальной работы при решении конкретной проблемы, обосновывать необходимость применения групповых форм взаимодействия при решении поставленной задачи;
- принимать цель совместной деятельности, коллективно строить действия по её достижению: распределять роли, договариваться, обсуждать процесс и результат совместной работы;
- уметь обобщать мнения нескольких людей, проявлять готовность руководить, выполнять поручения, подчиняться; планировать организацию совместной работы, определять свою роль (с учётом предпочтений и возможностей всех участников взаимодействия), распределять задачи между членами команды, участвовать в групповых формах работы (обсуждения, обмен мнениями, мозговые штурмы и иные);
- выполнять свою часть работы, достигать качественного результата по своему направлению и координировать свои действия с другими членами команды;
- оценивать качество своего вклада в общий продукт по критериям, самостоятельно сформулированным участниками взаимодействия;
- сравнивать результаты с исходной задачей и вклад каждого члена команды в достижение результатов, разделять сферу ответственности.

Регулятивные УУД:

- ориентироваться в различных подходах принятия решений (индивидуальное, принятие решения в группе, принятие решений группой);
- делать выбор и брать ответственность за решение; владеть способами самоконтроля, само мотивации и рефлексии; объяснять причины достижения (не достижения) результатов деятельности, давать оценку приобретённому опыту, уметь находить позитивное в произошедшей ситуации;
- оценивать соответствие результата цели и условиям;
- выявлять и анализировать причины эмоций;

- ставить себя на место другого человека, понимать мотивы и намерения другого;
- регулировать способ выражения эмоций;
- осознанно относиться к другому человеку, его мнению; признавать свое право на ошибку и такое же право другого;
- принимать себя и других, не осуждая; открытость себе и другим; осознавать невозможность контролировать всё вокруг.

ПРЕДМЕТНЫЕ РЕЗУЛЬТАТЫ Освоения программы внеурочной деятельности «Разговоры о важном» представлены с учетом специфики содержания предметных областей, к которым имеет отношение содержание курса внеурочной деятельности: *Русский язык*: совершенствование различных видов устной и письменной речевой деятельности; формирование умений речевого взаимодействия: создание устных монологических высказываний на основе жизненных наблюдений, личных впечатлений, чтения учебно-научной, художественной и научно-популярной литературы; участие в диалоге разных видов: побуждение к действию, обмен мнениями, запрос информации, сообщение информации; овладение различными видами чтения (просмотровым, ознакомительным, изучающим, поисковым); формулирование вопросов по содержанию текста и ответов на них; подробная, сжатая и выборочная передача в устной и письменной форме содержания текста; выделение главной и второстепенной информации, явной и скрытой информации в тексте; извлечение информации из различных источников, ее осмысление и оперирование ею.

Литература: понимание духовно-нравственной и культурной ценности литературы и ее роли в формировании гражданственности и патриотизма, укреплении единства многонационального народа Российской Федерации; понимание специфики литературы как вида искусства, принципиальных отличий художественного текста от текста научного, делового, публицистического; овладение умениями воспринимать, анализировать, интерпретировать и оценивать прочитанное, понимать художественную картину мира, отраженную в литературных произведениях, с учетом неоднозначности заложенных в них художественных смыслов; овладение умением пересказывать прочитанное произведение, используя подробный, сжатый, выборочный, творческий пересказ, отвечать на вопросы по прочитанному произведению и формулировать вопросы к тексту; развитие умения участвовать в диалоге о прочитанном произведении, в дискуссии на литературные темы, соотносить собственную позицию с позицией автора и мнениями участников дискуссии; давать аргументированную оценку прочитанному.

Иностранный язык: умение сравнивать, находить сходства и отличия в культуре и традициях народов России и других стран.

Информатика: освоение и соблюдение требований безопасной эксплуатации технических средств информационно-коммуникационных технологий; умение соблюдать сетевой этикет, базовые нормы информационной этики и права при работе с приложениями на любых устройствах и в сети Интернет, выбирать безопасные стратегии поведения в сети.

История: соотносить события истории разных стран и народов с историческими периодами, событиями региональной и мировой истории, событиями истории родного края и истории России; определять современников исторических событий, явлений, процессов; умение выявлять особенности развития культуры, быта и нравов народов в различные исторические эпохи; умение рассказывать об исторических событиях, явлениях, процессах истории родного края, истории России и мировой истории и их участниках, демонстрируя понимание исторических явлений, процессов и знание необходимых фактов, дат, исторических понятий; умение выявлять существенные черты и характерные признаки исторических событий, явлений, процессов; умение устанавливать причинно-следственные, пространственные, временные связи исторических событий, явлений, процессов изучаемого периода, их взаимосвязь (при наличии) с важнейшими событиями XX - начала XXI вв.; умение определять и аргументировать собственную или предложенную точку зрения с опорой на фактический материал, в том числе используя источники разных типов; приобретение опыта взаимодействия с людьми другой культуры, национальной и

религиозной принадлежности на основе национальных ценностей современного российского общества: гуманистических и демократических ценностей, идей мира и взаимопонимания между народами, людьми разных культур; уважения к историческому наследию народов России.

Обществознание: освоение и применение системы знаний: о социальных свойствах человека, особенностях его взаимодействия с другими людьми, важности семьи как базового социального института; о характерных чертах общества; о содержании и значении социальных норм, регулирующих общественные отношения; о процессах и явлениях в экономической, социальной, духовной и политической сферах жизни общества; об основах конституционного строя и организации государственной власти в Российской Федерации, правовом статусе гражданина Российской Федерации (в том числе несовершеннолетнего); о системе образования в Российской Федерации; об основах государственной бюджетной и денежно-кредитной, социальной политики, политики в сфере культуры и образования, противодействию коррупции в Российской Федерации, обеспечении безопасности личности, общества и государства, в том числе от терроризма и экстремизма; умение характеризовать традиционные российские духовно-нравственные ценности (в том числе защита человеческой жизни, прав и свобод человека, семья, созидательный труд, служение Отечеству, нормы морали и нравственности, гуманизм, милосердие, справедливость, взаимопомощь, коллективизм, историческое единство народов России, преемственность истории нашей Родины); умение сравнивать (в том числе устанавливать основания для сравнения) деятельность людей, социальные объекты, явления, процессы в различных сферах общественной жизни, их элементы и основные функции; умение устанавливать и объяснять взаимосвязи социальных объектов, явлений, процессов в различных сферах общественной жизни, их элементов и основных функций, включая взаимодействия общества и природы, человека и общества, сфер общественной жизни, гражданина и государства; связи политических потрясений и социально-экономических кризисов в государстве; умение использовать полученные знания для объяснения (устного и письменного) сущности, взаимосвязей явлений, процессов социальной действительности; умение с опорой на обществоведческие знания, факты общественной жизни и личный социальный опыт определять и аргументировать с точки зрения социальных ценностей и норм свое отношение к явлениям, процессам социальной действительности; умение анализировать, обобщать, систематизировать, конкретизировать и критически оценивать социальную информацию, соотносить ее с собственными знаниями о моральном и правовом регулировании поведения человека, личным социальным опытом; умение оценивать собственные поступки и поведение других людей с точки зрения их соответствия моральным, правовым и иным видам социальных норм, экономической рациональности; осознание неприемлемости всех форм антиобщественного поведения; осознание ценности культуры и традиций народов России.

География: освоение и применение системы знаний о размещении и основных свойствах географических объектов, понимание роли географии в формировании качества жизни человека и окружающей его среды на планете Земля, в решении современных практических задач своего населенного пункта, Российской Федерации, мирового сообщества, в том числе задачи устойчивого развития; умение устанавливать взаимосвязи между изученными природными, социальными и экономическими явлениями и процессами, реально наблюдаемыми географическими явлениями и процессами; умение оценивать характер взаимодействия деятельности человека и компонентов природы в разных географических условиях с точки зрения концепции устойчивого развития.

«Основные вопросы обществознания»

(для обучающихся 9 класса)

ПРЕДМЕТНЫЕ РЕЗУЛЬТАТЫ:

- относительно целостное представление об обществе и о человеке, о сферах и областях общественной жизни, механизмах и регуляторах деятельности людей;
- знание ряда ключевых понятий базовых для школьного обществознания наук: социологии, экономической теории, политологии, культурологии, правоведения, этики, социальной психологии и философии; умение объяснять с их позиций явления

социальной действительности;

– знания, умения и ценностные установки, необходимые для сознательного выполнения старшими подростками основных социальных ролей в пределах своей дееспособности;

– умения находить нужную социальную информацию в различных источниках; адекватно ее воспринимать, применяя основные обществоведческие термины и понятия; преобразовывать в соответствии с решаемой задачей (анализировать, обобщать, систематизировать, конкретизировать имеющиеся данные, соотносить их с собственными знаниями); давать оценку взглядам, подходам, событиям, процессам с позиций одобряемых современным российском обществе социальных ценностей;

– знание основных нравственных и правовых понятий, норм и правил, понимание их роли как решающих регуляторов общественной жизни, умение применять эти нормы и правила к анализу и оценке реальных социальных ситуаций, установка на необходимость руководствоваться этими нормами и правилами.

ЛИЧНОСТНЫЕ РЕЗУЛЬТАТЫ:

- мотивированность и направленность на активное и созидательное участие;
- заинтересованность в личном успехе.

МЕТАПРЕДМЕТНЫЕ РЕЗУЛЬТАТЫ:

– умение сознательно организовывать свою познавательную деятельность (от постановки цели до получения и оценки результата);

– умение объяснять явления и процессы социальной действительности с научных, социально-философских позиций; рассматривать их комплексно в контексте сложившихся реалий и возможных перспектив;

– способность анализировать реальные социальные ситуации, выбирать адекватные способы деятельности и модели поведения в рамках реализуемых основных социальных ролей (производитель, потребитель и др.);

- умение выполнять познавательные и практические задания.

«Географическая мозаика»

(для обучающихся 9 класса)

ПРЕДМЕТНЫЕ РЕЗУЛЬТАТЫ.

Выпускник научится:

– выбирать источники географической информации (картографические, статистические, текстовые, видео- и фотоизображения, компьютерные базы данных), адекватные решаемым задачам;

– ориентироваться в источниках географической информации (картографические, статистические, текстовые, видео- и фотоизображения, компьютерные базы данных): находить и извлекать необходимую информацию;

– определять и сравнивать качественные и количественные показатели, характеризующие географические объекты, процессы и явления, их положение в пространстве по географическим картам разного содержания и другим источникам; выявлять недостающую, взаимодополняющую и/или противоречивую географическую информацию, представленную в одном или нескольких источниках;

– представлять в различных формах (в виде карты, таблицы, графика, географического описания) географическую информацию, необходимую для решения учебных и практико-ориентированных задач;

– использовать различные источники географической информации (картографические, статистические, текстовые, видео- и фотоизображения, компьютерные базы данных) для решения различных учебных и практико-ориентированных задач: выявление географических зависимостей и закономерностей на основе результатов наблюдений, на основе анализа, обобщения и интерпретации географической информации объяснение географических явлений и процессов (их свойств, условий протекания и географических различий); расчет количественных показателей, характеризующих географические объекты, явления и процессы;

составление простейших географических прогнозов; принятие решений, основанных на сопоставлении, сравнении и/или оценке географической информации;

- проводить с помощью приборов измерения температуры, влажности воздуха, атмосферного давления, силы и направления ветра, абсолютной и относительной высоты, направления и скорости течения водных потоков;

- различать изученные географические объекты, процессы и явления, сравнивать географические объекты, процессы и явления на основе известных характерных свойств и проводить их простейшую классификацию;

- использовать знания о географических законах и закономерностях, о взаимосвязях между изученными географическими объектами, процессами и явлениями для объяснения их свойств, условий протекания и различий;

- оценивать характер взаимодействия деятельности человека и компонентов природы в разных географических условиях с точки зрения концепции устойчивого развития;

- различать (распознавать, приводить примеры) изученные демографические процессы и явления, характеризующие динамику численности населения Земли и отдельных регионов и стран;

- использовать знания о населении и взаимосвязях между изученными демографическими процессами и явлениями для решения различных учебных и практико-ориентированных задач;

- описывать по карте положение и взаиморасположение географических объектов;

- различать географические процессы и явления, определяющие особенности природы и населения материков и океанов, отдельных регионов и стран;

- устанавливать черты сходства и различия особенностей природы и населения, материальной и духовной культуры регионов и отдельных стран; адаптации человека к разным природным условиям;

- объяснять особенности компонентов природы отдельных территорий;

- приводить примеры взаимодействия природы и общества в пределах отдельных территорий;

- различать принципы выделения и устанавливать соотношения между государственной территорией и исключительной экономической зоной России;

- оценивать воздействие географического положения России и ее отдельных частей на особенности природы, жизнь и хозяйственную деятельность населения;

- использовать знания о мировом, зональном, летнем и зимнем времени для решения практико-ориентированных задач по определению различий в поясном времени территорий в контексте реальной жизни;

- различать географические процессы и явления, определяющие особенности природы России и ее отдельных регионов;

- оценивать особенности взаимодействия природы и общества в пределах отдельных территорий России;

- объяснять особенности компонентов природы отдельных частей страны;

- оценивать природные условия и обеспеченность природными ресурсами отдельных территорий России;

- использовать знания об особенностях компонентов природы России и ее отдельных территорий, об особенностях взаимодействия природы и общества в пределах отдельных территорий России для решения практико-ориентированных задач в контексте реальной жизни;

- различать (распознавать, приводить примеры) демографические процессы и явления, характеризующие динамику численности населения России и отдельных регионов; факторы, определяющие динамику населения России, половозрастную структуру, особенности размещения населения по территории страны, географические различия в уровне занятости, качестве и уровне жизни населения;

- использовать знания о естественном и механическом движении населения,

половозрастной структуре, трудовых ресурсах, городском и сельском населении, этническом и религиозном составе населения России для решения практико-ориентированных задач в контексте реальной жизни;

- находить и распознавать ответы на вопросы, возникающие в ситуациях повседневного характера, узнавать в них проявление тех или иных демографических и социальных процессов или закономерностей;

- различать (распознавать) показатели, характеризующие отраслевую; функциональную и территориальную структуру хозяйства России;

- использовать знания о факторах размещения хозяйства и особенностях размещения отраслей экономики России для объяснения особенностей отраслевой, функциональной и территориальной структуры хозяйства России на основе анализа факторов, влияющих на размещение отраслей и отдельных предприятий по территории страны;

- объяснять и сравнивать особенности природы, населения и хозяйства отдельных регионов России;

- сравнивать особенности природы, населения и хозяйства отдельных регионов России;

- сравнивать показатели воспроизводства населения, средней продолжительности жизни, качества населения России с мировыми показателями и показателями других стран;

- уметь ориентироваться при помощи компаса, определять стороны горизонта, использовать компас для определения азимута;

- описывать погоду своей местности;

- объяснять расовые отличия разных народов мира;

- давать характеристику рельефа своей местности;

- уметь выделять в записках путешественников географические особенности территории

- приводить примеры современных видов связи, применять современные виды связи для решения учебных и практических задач по географии;

- оценивать место и роль России в мировом хозяйстве.

Выпускник получит возможность научиться:

- создавать простейшие географические карты различного содержания;

- моделировать географические объекты и явления;

- работать с записками, отчетами, дневниками путешественников как источниками географической информации;

- подготавливать сообщения (презентации) о выдающихся путешественниках, о современных исследованиях Земли;

- ориентироваться на местности: в мегаполисе и в природе;

- использовать знания о географических явлениях в повседневной жизни для сохранения здоровья и соблюдения норм экологического поведения в быту и окружающей среде;

- приводить примеры, показывающие роль географической науки в решении социально-экономических и геоэкологических проблем человечества; примеры практического использования географических знаний в различных областях деятельности;

- воспринимать и критически оценивать информацию географического содержания в научно-популярной литературе и средствах массовой информации;

- составлять описание природного комплекса; выдвигать гипотезы о связях и закономерностях событий, процессов, объектов, происходящих в географической оболочке;

- сопоставлять существующие в науке точки зрения о причинах происходящих глобальных изменений климата;

- оценивать положительные и негативные последствия глобальных изменений климата для отдельных регионов и стран;

- объяснять закономерности размещения населения и хозяйства отдельных территорий в связи с природными и социально-экономическими факторами;
- оценивать возможные в будущем изменения географического положения России, обусловленные мировыми геодемографическими, геополитическими и геоэкономическими изменениями, а также развитием глобальной коммуникационной системы;
- давать оценку и приводить примеры изменения значения границ во времени, оценивать границы с точки зрения их доступности;
- делать прогнозы трансформации географических систем и комплексов в результате изменения их компонентов;
- наносить на контурные карты основные формы рельефа;
- давать характеристику климата своей области (края, республики);
- показывать на карте артезианские бассейны и области распространения многолетней мерзлоты;
- выдвигать и обосновывать на основе статистических данных гипотезы об изменении численности населения России, его половозрастной структуры, развитии человеческого капитала;
- оценивать ситуацию на рынке труда и ее динамику;
- объяснять различия в обеспеченности трудовыми ресурсами отдельных регионов России
- выдвигать и обосновывать на основе анализа комплекса источников информации гипотезы об изменении отраслевой и территориальной структуры хозяйства страны;
- обосновывать возможные пути решения проблем развития хозяйства России;
- выбирать критерии для сравнения, сопоставления, места страны в мировой экономике;
- объяснять возможности России в решении современных глобальных проблем человечества;
- оценивать социально-экономическое положение и перспективы развития России.

МЕТАПРЕДМЕТНЫЕ РЕЗУЛЬТАТЫ.

Выпускник должен *уметь*:

- ставить учебные задачи;
- вносить изменения в последовательность и содержание учебной задачи;
- выбирать наиболее рациональную последовательность выполнения учебной задачи;
- планировать и корректировать свою деятельность в соответствии с ее целями, задачами и условиями;
- оценивать свою работу в сравнении с существующими требованиями;
- систематизировать и структурировать информацию;
- искать и отбирать необходимые источники информации;
- использовать информационно-коммуникационные технологии на уровне общего пользования, включая поиск, построение и передачу информации, презентацию выполненных работ на основе умений безопасного использования средств информационно-коммуникационных технологий и сети Интернет;
- представлять информацию в различных формах (письменной и устной) и видах;
- работать с текстом и вне текстовыми компонентами: составлять тезисный план, выводы, конспект, тезисы выступления, переводить информацию из одного вида в другой (текст в таблицу, карту в текст и т. п.);
- использовать различные виды моделирования, исходя из учебной задачи;
- создавать собственную информацию и представлять ее в соответствии с учебными задачами;

- находить приемлемое решение при наличии разных точек зрения.

ЛИЧНОСТНЫЕ РЕЗУЛЬТАТЫ.

Выпускник должен *обладать*:

- ответственным отношением к учению, готовностью и способностью к саморазвитию и самообразованию на основе мотивации к обучению и познанию, осознанному выбору и построению дальнейшей индивидуальной траектории образования
- целостным мировоззрением, соответствующим современному уровню развития науки и общественной практики;
- гражданской позицией к ценностям народов России, готовностью и способностью вести диалог с другими людьми и достигать в нем взаимопонимания;
- коммуникативной компетентностью в общении и сотрудничестве со сверстниками в процессе образовательной, общественно полезной, учебно-исследовательской, творческой и других видов деятельности;
- основами экологической культуры, соответствующей современному уровню экологического мышления.

МЕДИАСТУДИЯ «ПЕРЕМЕНА»

5 – 9 класс

ЛИЧНОСТНЫЕ РЕЗУЛЬТАТЫ

1. Сформированность ответственного отношения к учению.
2. Осознанное, уважительное и доброжелательное отношение к другому человеку, его мнению. Готовность и способность вести диалог с другими людьми и достигать в нем взаимопонимания (идентификация себя как полноправного субъекта общения, готовность к конструированию образа партнера по диалогу, готовность к конструированию образа допустимых способов диалога, готовность к конструированию процесса диалога как конвенционирования интересов, процедур, готовность и способность к ведению переговоров).
3. Освоенность социальных норм, правил поведения, ролей и форм социальной жизни в группах. Участие в общественной жизни в пределах возрастных компетенций (интериоризация ценности продуктивной организации совместной деятельности, самореализации в группе, формирование компетенций анализа, проектирования, организации деятельности, способов взаимовыгодного сотрудничества).

МЕТАПРЕДМЕТНЫЕ РЕЗУЛЬТАТЫ

Регулятивные УУД

1. Умение самостоятельно определять цели обучения, ставить и формулировать новые задачи в учебе и познавательной деятельности, развивать мотивы и интересы своей познавательной деятельности. Обучающийся сможет:
 - определять совместно с педагогом критерии оценки планируемых образовательных результатов;
 - ставить цель и формулировать задачи собственной образовательной деятельности с учетом выявленных затруднений и существующих возможностей;
2. Умение самостоятельно планировать пути достижения целей, в том числе альтернативные, осознанно выбирать наиболее эффективные способы решения учебных и познавательных задач. Обучающийся сможет:
 - определять необходимые действия в соответствии с учебной и познавательной задачей и составлять алгоритм их выполнения;
 - обосновывать и осуществлять выбор наиболее эффективных способов решения учебных и познавательных задач;
 - определять/находить, в том числе из предложенных вариантов, условия для выполнения учебной и познавательной задачи;

- выбирать из предложенных вариантов и самостоятельно искать средства/ресурсы для решения задачи/достижения цели;
- составлять план решения проблемы (описывать жизненный цикл выполнения проекта, алгоритм проведения исследования).

3. Умение соотносить свои действия с планируемыми результатами, осуществлять контроль своей деятельности в процессе достижения результата, определять способы действий в рамках предложенных условий и требований, корректировать свои действия в соответствии с изменяющейся ситуацией. Обучающийся сможет:

- определять совместно с педагогом критерии достижения планируемых результатов и критерии оценки своей учебной деятельности;
- оценивать свою деятельность, анализируя и аргументируя причины достижения или отсутствия планируемого результата;
- находить необходимые и достаточные средства для выполнения учебных действий в изменяющейся ситуации.

4. Умение оценивать правильность выполнения учебной задачи, собственные возможности ее решения. Обучающийся сможет:

- пользоваться выработанными критериями оценки и самооценки, исходя из цели и имеющихся средств;
- оценивать продукт своей деятельности по заданным и/или самостоятельно определенным критериям в соответствии с целью деятельности;
- обосновывать достижимость цели выбранным способом на основе оценки своих внутренних ресурсов и доступных внешних ресурсов;

5. Владение основами самоконтроля, самооценки, принятия решений и осуществления осознанного выбора в учебной и познавательной деятельности.

Обучающийся сможет:

- анализировать собственную учебную и познавательную деятельность;
- соотносить реальные и планируемые результаты индивидуальной образовательной деятельности и делать выводы о причинах ее успешности/эффективности или неуспешности/неэффективности, находить способы выхода из критической ситуации.

Познавательные УУД

6. Умение строить логическое рассуждение, умозаключение и делать выводы.

Обучающийся сможет:

- излагать полученную информацию, интерпретируя ее в контексте решаемой задачи;
- делать вывод на основе критического анализа разных точек зрения, подтверждать вывод собственной аргументацией или самостоятельно полученными данными.

7. Умение создавать, применять и преобразовывать знаки и символы, модели и схемы для решения учебных и познавательных задач. Обучающийся сможет:

- анализировать/рефлексировать опыт разработки и реализации учебного проекта, исследования (теоретического, эмпирического) с точки зрения решения проблемной ситуации, достижения поставленной цели и/или на основе заданных критериев оценки продукта/результата.

8. Смысловое чтение. Обучающийся сможет:

- находить в тексте требуемую информацию (в соответствии с целями своей деятельности);

9. Развитие мотивации к овладению культурой активного использования словарей, справочников, открытых источников информации и электронных поисковых систем. Обучающийся сможет:

- определять необходимые ключевые поисковые слова и формировать корректные поисковые запросы;
- осуществлять взаимодействие с электронными поисковыми системами, базами знаний, справочниками;

- формировать множественную выборку из различных источников информации для объективизации результатов поиска;
- соотносить полученные результаты поиска с задачами и целями своей деятельности.

Коммуникативные УУД

10. Умение организовывать учебное сотрудничество с педагогом и совместную деятельность с педагогом и сверстниками; работать индивидуально и в группе: находить общее решение и разрешать конфликты на основе согласования позиций и учета интересов; формулировать, аргументировать и отстаивать свое мнение.

Обучающийся сможет:

- определять возможные роли в совместной деятельности;
- играть определенную роль в совместной деятельности;
- принимать позицию собеседника, понимая позицию другого, различать в его речи мнение (точку зрения), доказательства (аргументы);
- определять свои действия и действия партнера, которые способствовали или препятствовали продуктивной коммуникации;
- строить позитивные отношения в процессе учебной и познавательной деятельности;
- корректно и аргументированно отстаивать свою точку зрения, в дискуссии уметь выдвигать контраргументы, перефразировать свою мысль;
- критически относиться к собственному мнению, уметь признавать ошибочность своего мнения (если оно ошибочно) и корректировать его;
- договариваться о правилах и вопросах для обсуждения в соответствии с поставленной перед группой задачей;
- организовывать эффективное взаимодействие в группе (определять общие цели, распределять роли, договариваться друг с другом и т. д.);

11. Умение осознанно использовать речевые средства в соответствии с задачей коммуникации для выражения своих чувств, мыслей и потребностей для планирования и регуляции своей деятельности; владение устной и письменной речью, монологической контекстной речью.

Обучающийся сможет:

- представлять в устной или письменной форме развернутый план собственной деятельности;
- соблюдать нормы публичной речи, регламент в монологе и дискуссии в соответствии с коммуникативной задачей;
- высказывать и обосновывать мнение (суждение) и запрашивать мнение партнера в рамках диалога;
- принимать решение в ходе диалога и согласовывать его с собеседником.

12. Формирование и развитие компетентности в области использования информационно-коммуникационных технологий (далее — ИКТ). Обучающийся сможет:

- целенаправленно искать и использовать информационные ресурсы, необходимые для решения учебных и практических задач с помощью средств ИКТ;
- использовать для передачи своих мыслей естественные и формальные языки в соответствии с условиями коммуникации;
- оперировать данными при решении задачи;
- выбирать адекватные задаче инструменты и использовать компьютерные технологии для решения учебных задач;
- использовать информацию с учетом этических и правовых

ПРЕДМЕТНЫЕ РЕЗУЛЬТАТЫ

Обучающийся научится:

- работать с оборудованием студии – фото, видео камера, штатив, компьютер;

- снимать на фото, видео камеру подвижные, неподвижные предметы;
- создавать видеорепортажи, фильмы;
- работать индивидуально над созданием проекта.

«РОССИЯ – МОИ ГОРИЗОНТЫ»

6 – 9 класс

ЛИЧНОСТНЫЕ РЕЗУЛЬТАТЫ:

В сфере гражданского воспитания:

- готовность к выполнению обязанностей гражданина и реализации его прав, уважение прав, свобод и законных интересов других людей, с которыми школьникам предстоит взаимодействовать в рамках реализации программы;
- готовность к разнообразной совместной деятельности;
- выстраивание доброжелательных отношений с участниками реализации программы на основе взаимопонимания и взаимопомощи.

В сфере патриотического воспитания:

- осознание российской гражданской идентичности в поликультурном и многоконфессиональном обществе, проявление интереса к познанию истории, культуры Российской Федерации, своего края, народов России;
- ценностное отношение к достижениям своей Родины — России, к науке, искусству, спорту, технологиям, боевым подвигам и трудовым достижениям народа, с которыми школьники будут знакомиться в ходе профориентационных экскурсий на предприятиях своего региона. В сфере духовно-нравственного воспитания:
- ориентация на моральные ценности и нормы в ситуациях нравственного выбора;
- готовность оценивать своё поведение и поступки, поведение и поступки других людей с позиции нравственных и правовых норм с учётом осознания последствий поступков;
- осознание важности свободы и необходимости брать на себя ответственность в ситуации подготовки к выбору будущей профессии. В сфере эстетического воспитания:
- осознание важности художественной культуры как средства коммуникации и самовыражения для представителей многих профессий; стремление к самовыражению в разных видах искусства, в том числе прикладного;

В сфере физического воспитания, формирования культуры здоровья и эмоционального благополучия:

- осознание необходимости соблюдения правил безопасности в любой профессии, в том числе навыков безопасного поведения в интернет-среде;
- ответственное отношение к своему здоровью и установка на здоровый образ жизни;
- способность адаптироваться к стрессовым ситуациям, вызванным необходимостью профессионального самоопределения, осмысляя собственный опыт и выстраивая дальнейшие цели, связанные с будущей профессиональной жизнью;
- умение принимать себя и других, не осуждая;
- умение осознавать эмоциональное состояние себя и других, умение управлять собственным эмоциональным состоянием для экономии внутренних ресурсов;
- сформированность навыка рефлексии, признание своего права на ошибку и такового же права другого человека.

В сфере трудового воспитания:

- установка на активное участие в решении практических задач (в рамках семьи, образовательной организации, города, края) технологической и социальной направленности, способность инициировать, планировать и самостоятельно выполнять такого рода деятельность;
- интерес к практическому изучению профессий и труда различного рода, в том числе на основе знаний, полученных в ходе изучения программы проекта;
- осознание важности обучения на протяжении всей жизни для успешной

профессиональной деятельности и развитие необходимых умений для этого;

- готовность адаптироваться в профессиональной среде;
- уважение к труду и результатам трудовой деятельности;
- осознанный выбор и построение индивидуальной образовательной траектории и жизненных планов с учётом личных и общественных интересов и потребностей.

В сфере экологического воспитания:

- повышение уровня экологической культуры, осознание глобального характера экологических проблем и путей их решения, в том числе в процессе ознакомления с профессиями сферы «человек природа»;
- активное неприятие действий, приносящих вред окружающей среде, в том числе осознание потенциального ущерба природе, который сопровождает ту или иную профессиональную деятельность;
- осознание своей роли как гражданина и потребителя в условиях взаимосвязи природной, технологической и социальной сред.

В сфере понимания ценности научного познания:

- ориентация в деятельности, связанной с освоением программы на современную систему научных представлений об основных закономерностях развития человека, природы и общества, взаимосвязях человека с природной и социальной средой;
- овладение языковой и читательской культурой как средством познания мира, средством самосовершенствования человека, в том числе в профессиональной сфере;
- овладение основными навыками исследовательской деятельности в процессе изучения мира профессий, установка на осмысление собственного опыта, наблюдений, поступков и стремление совершенствовать пути достижения цели индивидуального и коллективного благополучия.

В сфере адаптации к изменяющимся условиям социальной и природной среды:

- освоение социального опыта, основных социальных ролей, соответствующих ведущей деятельности возраста, норм и правил общественного поведения, форм социальной жизни в группах и сообществах, включая семью, группы, сформированные по профессиональному признаку;
- способность действовать в условиях неопределённости, повышать уровень своей компетентности через практическую деятельность, в том числе умение учиться у других людей, осознавать в совместной деятельности новые знания, навыки и компетенции из опыта других, проходить профессиональные пробы в разных сферах деятельности;
- навык выявления и связывания образов, способность осознавать дефициты собственных знаний и компетентностей, планировать своё развитие, в том числе профессиональное;
- умение оперировать терминами и представлениями в области концепции устойчивого развития;
- умение анализировать и выявлять взаимосвязи природы, общества и экономики;
- умение оценивать свои действия с учётом влияния на окружающую среду, достижения целей и преодоления вызовов, возможных глобальных последствий;
- способность осознавать стрессовую ситуацию, оценивать происходящие изменения и их последствия, формулировать и оценивать риски и последствия, формировать опыт, уметь находить позитивное в произошедшей ситуации.

МЕТАПРЕДМЕТНЫЕ РЕЗУЛЬТАТЫ

Регулятивные УУД

- выявлять проблемы, возникающие в ходе выбора будущей профессии; λ ориентироваться в различных подходах принятия решений (индивидуальное, принятие решения в группе, принятие решений группой);
- делать выбор и брать на себя ответственность за решения, принимаемые в процессе профессионального самоопределения;
- владеть способами самоконтроля, самомотивации и рефлексии;

- предвидеть трудности, которые могут возникнуть при выборе будущей профессии;
- объяснять причины достижения (недостижения) результатов деятельности, давать оценку опыту, приобретённому в ходе прохождения программы курса, уметь находить позитивное в любой ситуации;
- уметь вносить коррективы в свою деятельность на основе новых обстоятельств, изменившихся ситуаций, установленных ошибок, возникших трудностей;
- различать, называть и управлять собственными эмоциями;
- уметь ставить себя на место другого человека, понимать мотивы и намерения участников курса, осознанно относиться к ним.

Познавательные УУД

- выявлять дефицит информации о той или иной профессии, необходимой для полноты представлений о ней, и находить способы для решения возникшей проблемы;
- использовать вопросы как инструмент для познания будущей профессии;
- аргументировать свою позицию, мнение;
- оценивать на применимость и достоверность информацию, полученную в ходе работы с интернет-источниками;
- самостоятельно формулировать обобщения и выводы по результатам проведённого обсуждения в группе или в паре;
- прогнозировать возможное дальнейшее развитие процессов, событий и их последствия, связанные с выбором будущей профессии;
- выдвигать предположения о возможном росте и падении спроса на ту или иную специальность в новых условиях;
- применять различные методы, инструменты и запросы при поиске и отборе информации, связанной с профессиональной деятельностью или дальнейшим обучением;
- выбирать, анализировать, систематизировать и интерпретировать информацию различных видов и форм представления;
- находить сходные аргументы (подтверждающие или опровергающие одну и ту же идею, версию) в различных информационных источниках;
- самостоятельно выбирать оптимальную форму представления информации, предназначенную для остальных участников программы.

Коммуникативные УУД

- воспринимать и формулировать суждения в соответствии с целями и условиями общения в рамках занятий, включённых в программу;
- выражать свою точку зрения; распознавать невербальные средства общения, понимать значение социальных знаков, знать и распознавать предпосылки конфликтных ситуаций и стараться смягчать конфликты;
- понимать намерения других участников занятий по программе проекта «Билет в будущее», проявлять уважительное отношение к ним и к взрослым, участвующим в занятиях, в корректной форме формулировать свои возражения;
- в ходе диалога и (или) дискуссии задавать вопросы по существу обсуждаемой темы и высказывать идеи, нацеленные на решение задачи и поддержание благожелательности общения друг с другом;
- сопоставлять свои суждения с суждениями других участников диалога, обнаруживать различие и сходство позиций;
- публично представлять результаты работы, проделанной в рамках выполнения заданий, связанных с тематикой курса по профориентации;
- понимать и использовать преимущества командной и индивидуальной работы при решении конкретной проблемы, принимать цель совместной деятельности, коллективно планировать действия по её достижению: распределять роли, договариваться, обсуждать процесс и результат совместной работы;
- уметь обобщать мнения нескольких участников программы, проявлять готовность руководить, выполнять поручения, подчиняться;
- участвовать в групповых формах работы (обсуждения, обмен мнениями, мозговые

- штурмы и др.);
- выполнять свою часть работы, достигать качественного результата по своему направлению и координировать свои действия с действиями других участников.

ПРЕДМЕТНЫЕ РЕЗУЛЬТАТЫ

Предметные результаты освоения Программы основного общего образования представлены с учётом специфики содержания предметных областей, затрагиваемых в ходе профориентационной деятельности школьников.

«Безопасная дорога» (для обучающихся 5 – 9 классов)

ЛИЧНОСТНЫЕ РЕЗУЛЬТАТЫ:

- выделять различные дорожные знаки, узнавать их и соотносить с особенностями своего поведения как участника движения;
- объяснять значение и функции конкретного знака;
- находить и исправлять ошибки в графическом изображении дорожных ситуаций;
- раскрывать в соответствии с дорожными знаками правила движения;
- разыгрывать различные роли участников движения (водитель, пешеход, пассажир, сотрудник ГИБДД), передавать особенности их поведения в зависимости от ситуации.
- усовершенствовать навыки поведения на дороге, оказания первой доврачебной помощи, самостоятельности в принятии правильных решений;
- формировать совокупность устойчивых форм поведения на дорогах, в общественном транспорте, в случаях чрезвычайных ситуаций;
- внимательность и вежливость во взаимоотношениях участников дорожного движения;
- формировать интерес к регулярным занятиям велоспортом, повышать спортивное мастерство;
- сокращать детский дорожно-транспортный травматизм по вине детей и подростков.

МЕТАПРЕДМЕТНЫЕ РЕЗУЛЬТАТЫ:

Регулятивные УУД:

- определять цель деятельности;
- учиться обнаруживать и формулировать проблемы;
- устанавливать причинно-следственные связи;
- вырабатывать навыки контроля и самооценки процесса и результата деятельности;
- навыки осознанного и произвольного построения сообщения в устной форме, в том числе творческого характера;

Познавательные УУД:

- добывать новые знания: находить ответы на вопросы, используя разные источники информации, свой жизненный опыт;
- перерабатывать полученную информацию: делать выводы в результате совместной деятельности.

Коммуникативные УУД:

- оформлять свои мысли в устной и письменной форме с учётом речевой ситуации;
- высказывать и обосновывать свою точку зрения;
- слушать и слышать других, пытаться принимать иную точку зрения, быть готовым корректировать свою точку зрения;
- договариваться и приходить к общему решению в совместной деятельности;

- задавать вопросы

«Тайны русского языка» (для обучающихся 5 – 8 классов)

ЛИЧНОСТНЫЕ:

- Формирование интереса к чтению, к ведению диалога с автором текста; потребность в чтении;
- Формирование интереса к письму, к созданию собственных текстов, к письменной форме общения;
- Формирование интереса к изучению языка;
- Осознание ответственности за произнесённое и написанное слово.
- Воспитание любви и уважения к Отечеству, его языку, культуре;
- Формирование умения чувствовать красоту и выразительность речи, стремиться к совершенствованию собственной речи;
- Формирование умения осознавать и определять (называть) свои эмоции;
- Формирование умения осознавать и определять эмоции других людей, сочувствовать другим людям, сопереживать.

МЕТАПРЕДМЕТНЫЕ:

Регулятивные:

- способность извлекать информацию из разных источников, включая СМИ, ресурсы Интернета, свободно пользоваться словарями различных типов, справочной литературой;
- овладение приемами отбора и систематизации материала на определенную тему, умение вести самостоятельный поиск информации, ее анализ и отбор;
- способность определять цели предстоящей исследовательской, творческой деятельности, последовательность действий.

Познавательные:

- умение определять понятия, создавать обобщения, устанавливать аналогии, устанавливать причинно-следственные связи, строить логическое рассуждение и делать выводы;
- смысловое чтение.

Коммуникативные:

- умение создавать устные и письменные тексты разных типов, стилей речи и жанров с учетом замысла, адресата и ситуации общения;
- способность свободно, правильно излагать свои мысли в устной и письменной форме;
- способность участвовать в речевом общении, соблюдая нормы речевого этикета;
- способность оценивать речь свою и окружающих с точки зрения ее содержания, языкового оформления.

ПРЕДМЕТНЫЕ:

- представление об основных функциях языка, о роли русского языка как национального языка русского народа, как государственного языка Российской Федерации и языка межнационального общения, о связи языка и культуры народа, о роли родного языка в жизни человека и общества;
- понимание места родного языка в системе гуманитарных наук и его роли в образовании в целом;
- освоение базовых понятий лингвистики: лингвистика и ее основные разделы; язык и речь, речевое общение, речь устная и письменная; монолог, диалог и их виды; ситуация речевого общения; разговорная речь, научный, публицистический, официально-деловой стили, язык художественной литературы; жанры научного, публицистического, официально-делового стилей и разговорной речи; функционально-смысловые типы речи

(повествование, описание, рассуждение); текст, типы текста; основные единицы языка, их признаки и особенности употребления в речи;

– овладение основными стилистическими ресурсами лексики и фразеологии русского языка, основными нормами русского литературного языка (орфоэпическими, лексическими, грамматическими, орфографическими, пунктуационными), нормами речевого этикета и использование их в своей речевой практике при создании устных и письменных высказываний;

– опознавание и анализ основных единиц языка, грамматических категорий языка, уместное употребление языковых единиц адекватно ситуации речевого общения;

– проведение различных видов анализа слова (фонетический, морфемный, словообразовательный, лексический, морфологический), синтаксического анализа словосочетания и предложения, анализа текста с точки зрения его основных признаков и структуры, принадлежности к определенным функциональным разновидностям языка, особенностей языкового оформления, использования выразительных средств языка;

– понимание коммуникативно-эстетических возможностей лексической и грамматической синонимии и использование их в собственной речевой практике;

– осознание эстетической функции родного языка, способность оценивать эстетическую сторону речевого высказывания при анализе текстов художественной литературы.

«Занимательный английский» (для обучающихся 5 - 9 классов)

МЕТАПРЕДМЕТНЫЕ РЕЗУЛЬТАТЫ:

Знать/понимать:

- особенности основных типов предложений и их интонации в соответствии с целью высказывания;
- имена наиболее известных персонажей детских литературных произведений (в том числе стран изучаемого языка);
- наизусть рифмованные произведения детского фольклора (доступные по содержанию и форме);
- названия предметов, действий и явлений, связанных со сферами и ситуациями общения, характерными для детей данного возраста;

Уметь (владеть способами познавательной деятельности):

- наблюдать, анализировать, приводить примеры языковых явлений;
- применять основные нормы речевого поведения в процессе диалогического общения;
- составлять элементарное монологическое высказывание по образцу, аналогии;
- читать и выполнять различные задания к текстам;
- уметь общаться на английском языке с помощью известных клише;
- понимать на слух короткие тексты; Использовать приобретенные знания и умения в практической деятельности и повседневной жизни:
- понимать на слух речь учителя, одноклассников;
- понимать смысл адаптированного текста (в основном фольклорного характера) и уметь прогнозировать развитие его сюжета;
- выделять субъект и предикат текста; уметь задавать вопросы, опираясь на смысл прочитанного текста;
- расспрашивать собеседника, задавая простые вопросы (кто, что, где, когда), и отвечать на вопросы собеседника, участвовать в элементарном этикетном диалоге;
- инсценировать изученные сказки;
- сочинять оригинальный текст на основе плана;
- соотносить поступки героев сказок с принятыми моральными нормами и уметь выделить нравственный аспект поведения героев;
- участвовать в коллективном обсуждении проблем, интегрироваться в группу сверстников и строить продуктивное взаимодействие и сотрудничество со

сверстниками и взрослыми.

ЛИЧНОСТНЫЕ РЕЗУЛЬТАТЫ:

- толерантность, дружелюбное отношение к представителям других стран;
- познавательная, творческая, общественная активность;
- самостоятельность (в т.ч. в принятии решений);
- умение работать в сотрудничестве с другими, отвечать за свои решения;
- коммуникабельность;
- уважение к себе и другим;
- личная и взаимная ответственность;
- готовность действия в нестандартных ситуациях;

«Занимательная математика» (для обучающихся 5 - 8 классов)

ЛИЧНОСТНЫЕ РЕЗУЛЬТАТЫ:

– Готовность и способность обучающихся к саморазвитию и самообразованию на основе мотивации к обучению и познанию; готовность и способность осознанному выбору и построению дальнейшей индивидуальной траектории образования на базе ориентировки в мире профессий и профессиональных предпочтений, с учетом устойчивых познавательных интересов.

– Сформированность ответственного отношения к учению; уважительного отношения к труду, наличие опыта участия в социально значимом труде.

– Сформированность целостного мировоззрения, соответствующего современному уровню развития науки и общественной практики, учитывающего социальное, культурное, языковое, духовное многообразие современного мира.

– Осознанное, уважительное и доброжелательное отношение к другому человеку, его мнению, мировоззрению, культуре, языку, вере, гражданской позиции. Готовность и способность вести диалог с другими людьми и достигать в нем взаимопонимания

– Освоенность социальных норм, правил поведения, ролей и форм социальной жизни в группах и сообществах.

МЕТАПРЕДМЕТНЫЕ РЕЗУЛЬТАТЫ:

Регулятивные УУД:

Обучающийся сможет:

– анализировать существующие и планировать будущие образовательные результаты;

– формулировать учебные задачи как шаги достижения поставленной цели деятельности;

– обосновывать и осуществлять выбор наиболее эффективных способов решения учебных и познавательных задач;

– определять потенциальные затруднения при решении учебной и познавательной задачи и находить средства для их устранения;

– определять совместно с педагогом и сверстниками критерии планируемых результатов и критерии оценки своей учебной деятельности;

– работая по своему плану, вносить коррективы в текущую деятельность на основе анализа изменений ситуации для получения запланированных характеристик продукта/результата;

– свободно пользоваться выработанными критериями оценки и самооценки, исходя из цели и имеющихся средств, различая результат и способы действий;

– самостоятельно определять причины своего успеха или неуспеха и находить способы выхода из ситуации неуспеха.

Познавательные УУД

Обучающийся сможет:

–определять обстоятельства, которые предшествовали возникновению связи между явлениями, из этих обстоятельств выделять определяющие, способные быть причиной данного явления, выявлять причины и следствия явлений;

–строить рассуждение на основе сравнения предметов и явлений, выделяя при этом общие признаки;

–излагать полученную информацию, интерпретируя ее в контексте решаемой задачи;

–делать вывод на основе критического анализа разных точек зрения, подтверждать вывод собственной аргументацией или самостоятельно полученными данными.

–определять логические связи между предметами и/или явлениями, обозначать данные логические связи с помощью знаков в схеме;

–создавать абстрактный или реальный образ предмета и/или явления;

–строить доказательство: прямое, косвенное, от противного;

–строить доказательство: прямое, косвенное, от противного;

–прогнозировать изменения ситуации при смене действия одного фактора на действие другого фактора;

Коммуникативные УУД

Обучающийся сможет:

–определять возможные роли в совместной деятельности;

–играть определенную роль в совместной деятельности;

–строить позитивные отношения в процессе учебной и познавательной деятельности;

–корректно и аргументированно отстаивать свою точку зрения, в дискуссии уметь выдвигать контраргументы, перефразировать свою мысль (владение механизмом эквивалентных замен);

–организовывать учебное взаимодействие в группе (определять общие цели, распределять роли, договариваться друг с другом и т. д.);

–отбирать и использовать речевые средства в процессе коммуникации с другими людьми (диалог в паре, в малой группе и т. д.);

–использовать вербальные средства (средства логической связи) для выделения смысловых блоков своего выступления;

–использовать невербальные средства или наглядные материалы, подготовленные/отобранные под руководством учителя;

–выбирать, строить и использовать адекватную информационную модель для передачи своих мыслей средствами естественных и формальных языков в соответствии с условиями коммуникации;

–использовать информацию с учетом этических и правовых норм;

–создавать информационные ресурсы разного типа и для разных аудиторий, соблюдать информационную гигиену и правила информационной безопасности.

ПРЕДМЕТНЫЕ РЕЗУЛЬТАТЫ:

Обучающийся научится:

–Представлять данные в виде таблиц, диаграмм, читать информацию, представленную в виде таблицы, диаграммы

–Решать несложные сюжетные задачи разных типов на все арифметические действия;

–Находить процент от числа, число по проценту от него, находить процентное отношение двух чисел, находить процентное снижение или процентное повышение величины;

–Выполнять измерение длин, расстояний, величин углов, с помощью инструментов для измерений длин и углов;

– Использовать свойства чисел и правила действий при выполнении вычислений;

– Использовать признаки делимости на 2, 5, 3, 9, 10 при выполнении вычислений и решении несложных задач;

- Выполнять округление рациональных чисел в соответствии с правилами;
- Оценивать значение квадратного корня из положительного целого числа;
- Приводить примеры и контрпримеры для подтверждения своих высказываний
- Выполнять несложные преобразования для вычисления значений числовых выражений, содержащих степени с натуральным показателем, степени с целым отрицательным показателем;
- Решать линейные неравенства и несложные неравенства, сводящиеся к линейным;
- Решать системы несложных линейных уравнений, неравенств;
- Проверять, является ли данное число решением уравнения (неравенства);
- Решать квадратные уравнения по формуле корней квадратного уравнения.

Обучающийся получит возможность научиться:

- Выполнять вычисления, в том числе с использованием приемов рациональных вычислений, обосновывать алгоритмы выполнения действий;
- Выполнять сравнение результатов вычислений при решении практических задач, в том числе приближенных вычислений;
- Оперировать понятиями: равенство, числовое равенство, уравнение, корень уравнения, решение уравнения, числовое неравенство.
- Решать простые и сложные задачи разных типов, а также задачи повышенной трудности;
- Моделировать рассуждения при поиске решения задач с помощью граф-схемы;
- Извлекать, интерпретировать и преобразовывать информацию о геометрических фигурах, представленную на чертежах;
- Изображать изучаемые фигуры от руки и с помощью компьютерных инструментов.
- Понимать и объяснять смысл позиционной записи натурального числа;
- Применять правила приближенных вычислений при решении практических задач и решении задач других учебных предметов;
- Выполнять преобразования целых выражений: действия с одночленами (сложение, вычитание, умножение), действия с многочленами (сложение, вычитание, умножение);
- Выполнять преобразования дробно-рациональных выражений: сокращение дробей, приведение алгебраических дробей к общему знаменателю, сложение, умножение, деление алгебраических дробей, возведение алгебраической дроби в натуральную и целую отрицательную степень;
- Выполнять преобразования выражений, содержащих квадратные корни;
- Оперировать понятиями: уравнение, неравенство, корень уравнения, решение неравенства, равносильные уравнения, область определения уравнения (неравенства, системы уравнений или неравенств);
- Оперировать понятиями: случайный опыт, случайный выбор, испытание, элементарное случайное событие (исход), классическое определение вероятности случайного события, операции над случайными событиями.

«Актуальные вопросы обществознания»

(для обучающихся 5 - 8 классов)

ЛИЧНОСТНЫЕ РЕЗУЛЬТАТЫ:

- Воспитание российской гражданской идентичности: патриотизма, уважения к Отечеству, прошлому и настоящему многонационального народа России;
- Осознание своей этнической и культурной принадлежности в контексте единого и целостного отечества при всем многообразии культур, национальностей, религий;
- Формирование ответственного отношения к учению, готовности и способности обучающихся к саморазвитию и самообразованию на основе мотивации к обучению и

познанию;

- Формирование целостного мировоззрения, соответствующего современному уровню развития науки и общественной практики;
- Формирование осознанного, уважительного и доброжелательного отношения к другому человеку, его мнению, мировоззрению, культуре, языку, вере, гражданской позиции. Готовность и способность вести диалог с другими людьми и достигать в нем взаимопонимания;
- Освоение социальных норм, правил поведения, ролей и форм социальной жизни в группах и сообществах;
- Формирование ценности здорового и безопасного образа жизни; усвоение правил индивидуального и коллективного безопасного поведения в чрезвычайных ситуациях.

МЕТАПРЕДМЕТНЫЕ РЕЗУЛЬТАТЫ:

Регулятивные УУД:

- Самостоятельно обнаруживать и формулировать учебную проблему, определять цель работы, ставить задачи, планировать и определять последовательность действий и прогнозировать результаты работы;
- Выдвигать версии решения проблемы, выбирать средства достижения цели;
- Составлять (индивидуально или в группе) план решения учебной задачи;
- Работая по плану, сверять свои действия с целью и при необходимости исправлять свои ошибки самостоятельно;
- В диалоге с учителем совершенствовать самостоятельно выбранные критерии оценки.

Познавательные УУД:

- Проводить наблюдения под руководством учителя;
- Осуществлять расширенный поиск информации с использованием ресурсов библиотек и Интернета;
- Работать с разными источниками информации, анализировать и оценивать информацию;
- Анализировать, сравнивать, классифицировать и обобщать факты и явления;
- Давать определения понятиям.

Коммуникативные УУД:

- Самостоятельно организовывать учебное взаимодействие в группе;
- В дискуссии выдвигать аргументы и контраргументы;
- Адекватно использовать речевые средства для аргументации своей позиции, сравнивать различные точки зрения, различать мнение и доказательство;
- Критично относиться к своему мнению и корректировать его;
- Оценивать свои достижения, черты характера с учетом мнения других людей;
- Проводить самооценку своих личностных качеств и поступков.

ПРЕДМЕТНЫЕ РЕЗУЛЬТАТЫ:

- Усвоение первоначальных сведений о правах и свободах человека, об обществе, о роли человека в нем;
- Владение базовым понятийным аппаратом, необходимым для получения дальнейшего правового образования.
- Иметь представление о понятиях: равноправие, хороший поступок, плохой поступок, правило, закон, вероисповедание, социальная помощь, Конституция, ребенок, государство, гражданство, инвалид, милосердие, ответственность;
- Овладение основами правовой грамотности, правилами правового и нравственного поведения;
- Знание наиболее значимых событий материальной и духовной культуры России;
- Приводить примеры достижений России в мировой истории.

«Знакомая и незнакомая химия» (для обучающихся 8 - 9 классов)

ЛИЧНОСТНЫЕ:

- формирование ценности здорового и безопасного образа жизни; усвоение правил индивидуального и коллективного безопасного поведения в чрезвычайных ситуациях, угрожающих жизни и здоровью людей;
- в трудовой сфере — готовность к осознанному выбору дальнейшей образовательной траектории;
- в познавательной (когнитивной, интеллектуальной) сфере — умение управлять своей познавательной деятельностью.
- формирование основ экологической культуры, соответствующей современному уровню экологического мышления, развитие опыта экологически ориентированной рефлексивно-оценочной и практической деятельности в жизненных ситуациях.

МЕТАПРЕДМЕТНЫЕ:

- умение самостоятельно определять цели своего обучения, ставить и формулировать для себя новые задачи в учёбе и познавательной деятельности, развивать мотивы и интересы своей познавательной деятельности;
- умение самостоятельно планировать пути достижения целей, в том числе альтернативные, осознанно выбирать наиболее эффективные способы решения учебных и познавательных задач;
- умение соотносить свои действия с планируемыми результатами, осуществлять контроль своей деятельности в процессе достижения результата, определять способы действий в рамках предложенных условий и требований, корректировать свои действия в соответствии с изменяющейся ситуацией;
- умение оценивать правильность выполнения учебной задачи, собственные возможности её решения;
- владение основами самоконтроля, самооценки, принятия решений и осуществления осознанного выбора в учебной и познавательной деятельности;
- умение определять понятия, создавать обобщения, устанавливать аналогии, классифицировать, самостоятельно выбирать основания и критерии для классификации, устанавливать причинно-следственные связи, строить логическое рассуждение, умозаключение (индуктивное, дедуктивное и по аналогии) и делать выводы;
- умение организовывать учебное сотрудничество и совместную деятельность с учителем и сверстниками; работать индивидуально и в группе: находить общее решение и разрешать конфликты на основе согласования позиций и учёта интересов; формулировать, аргументировать и отстаивать своё мнение;
- умение осознанно использовать речевые средства в соответствии с задачей коммуникации для выражения своих чувств, мыслей и потребностей; планирования и регуляции своей деятельности; владение устной и письменной речью, монологической контекстной речью;
- формирование и развитие компетентности в области использования информационно-коммуникационных технологий;
- формирование и развитие экологического мышления, умение применять его в познавательной, коммуникативной, социальной практике и профессиональной ориентации.

ПРЕДМЕТНЫЕ:

- описывать свойства твёрдых, жидких, газообразных веществ, выделяя их существенные признаки;
- характеризовать вещества по составу, строению и свойствам, устанавливать причинно-следственные связи между данными характеристиками вещества;

- раскрывать смысл основных химических понятий «атом», «молекула», «химический элемент», «простое вещество», «сложное вещество», «валентность», используя знаковую систему химии;
- изображать состав простейших веществ с помощью химических формул и сущность химических реакций с помощью химических уравнений;
- вычислять относительную молекулярную и молярную массы веществ, а также массовую долю химического элемента в соединениях для оценки их практической значимости;
- сравнивать по составу оксиды, основания, кислоты, соли;
- различать экспериментально кислоты и щёлочи, пользуясь индикаторами; осознавать необходимость соблюдения мер безопасности при обращении с кислотами и щелочами.
- выявлять зависимость свойств веществ от строения их кристаллических решёток: ионных, атомных, молекулярных, металлических;
- характеризовать химические элементы и их соединения на основе положения элементов в периодической системе и особенностей строения их атомов;
- составлять уравнения реакций, соответствующих последовательности («цепочке») превращений неорганических веществ различных классов;
- называть общие химические свойства, характерные для групп оксидов: кислотных, основных;
- называть общие химические свойства, характерные для каждого из классов неорганических веществ: кислот, оснований, солей;
- приводить примеры реакций, подтверждающих химические свойства неорганических веществ: оксидов, кислот, оснований и солей;
- определять вещество-окислитель и вещество-восстановитель в окислительно-восстановительных реакциях;
- составлять окислительно-восстановительный баланс (для изученных реакций) по предложенным схемам реакций;
- решать задачи на растворы
- описывать демонстрационные и самостоятельно проведенные химические эксперименты;
- описывать и различать изученные классы неорганических соединений, простые и сложные вещества, химические реакции;
- классифицировать изученные объекты и явления; делать выводы и умозаключения из наблюдений, изученных химических закономерностей;
- структурировать изученный материал и химическую информацию, полученную из других источников.

«Учись трудиться»

(для обучающихся 5 – 8 классов)

ЛИЧНОСТНЫЕ РЕЗУЛЬТАТЫ:

- проявление познавательных интересов и активности в данной области программы;
- выражение желания учиться и трудиться в промышленном производстве для удовлетворения текущих и перспективных потребностей;
- развитие трудолюбия и ответственности за качество своей деятельности;
- самооценка умственных и физических способностей для труда в различных сферах с позиций будущей социализации и стратификации;
- бережное отношение к природным и хозяйственным ресурсам;
- готовность к рациональному ведению домашнего хозяйства, проявление технико-технологического и экономического мышления при организации своей деятельности.

МЕТАПРЕДМЕТНЫЕ РЕЗУЛЬТАТЫ:

- самостоятельная организация и выполнение различных творческих работ по созданию изделий;
- отражение в устной или письменной форме результатов своей деятельности;
- выбор для решения познавательных и коммуникативных задач различных источников информации, включая энциклопедии, словари, интернет-ресурсы и другие базы данных;
- использование дополнительной информации при проектировании и создании объектов, имеющих личностную или общественно значимую потребительную стоимость;
- соблюдение норм и правил безопасности познавательно-трудовой деятельности и созидательного труда.

ПРЕДМЕТНЫЕ РЕЗУЛЬТАТЫ:

В познавательной сфере:

- оценка технологических свойств сырья, материалов и областей их применения;
- владение способами научной организации труда, формами деятельности, соответствующими культуре труда.

В трудовой сфере:

- планирование технологического процесса и процесса труда;
- подбор материалов с учетом характера объекта труда и технологии;
- подбор и применение инструментов, приборов и оборудования в технологических процессах с учетом областей их применения;
- расчет себестоимости продукта труда;
- примерная экономическая оценка возможной прибыли с учетом сложившейся ситуации на рынке товаров и услуг.

В мотивационной сфере:

- оценивание своей способности и готовности к труду;
- наличие экологической культуры при обосновании объекта труда и выполнении работ;
- стремление к экономии и бережливости в расходовании времени, материалов, денежных средств и труда.

В эстетической сфере:

- дизайнерское проектирование изделия или рациональная эстетическая организация работ;
- моделирование художественного оформления объекта труда и оптимальное планирование работ;
- эстетическое и рациональное оснащение рабочего места с учетом требований эргономики и научной организации труда.

В коммуникативной сфере:

- публичная презентация и защита изделия, продукта труда или услуги;
- разработка вариантов рекламных образов, слоганов и лейблов.

В физиолого-психологической сфере:

- развитие моторики и координации движений рук при работе с ручными инструментами и выполнении операций с помощью машин и механизмов;
- достижение необходимой точности движений при выполнении различных технологических операций;
- соблюдение требуемой величины усилия, прикладываемого к инструменту, с учетом технологических требований;

Обучающийся научится:

- следовать технологии, в том числе в процессе изготовления субъективно нового продукта;
- прогнозировать по известной технологии выходы (характеристики продукта) в зависимости от изменения входов / параметров / ресурсов;
- описывать технологическое решение с помощью текста, рисунков, графического изображения;
- проводить и анализировать разработку и / или реализацию прикладных проектов,

предполагающих: изготовление материального продукта на основе технологической документации с применением элементарных (не требующих регулирования) и сложных (требующих регулирования / настройки) рабочих инструментов / технологического оборудования;

- анализировать свои мотивы и причины принятия тех или иных решений,
- получит опыт наблюдения (изучения), ознакомления с современными производствами в сферах производства и обработки материалов, машиностроения и деятельностью занятых в них работников.
- читать технические рисунки, эскизы, чертежи, схемы;
- выполнять в масштабе и правильно оформлять технические рисунки и эскизы разрабатываемых объектов;
- осуществлять технологические процессы создания или ремонта материальных объектов;
- изготавливать с помощью ручных инструментов и оборудования для швейных и декоративно-прикладных работ, швейной машины простые по конструкции модели швейных изделий, пользуясь технологической документацией;
- выполнять влажно-тепловую обработку швейных изделий.

Обучающийся получит возможность научиться:

- организовывать и осуществлять проектную деятельность на основе установленных правил, поиска новых решений; планировать и организовывать технологический процесс с учётом имеющихся ресурсов и условий;
- осуществлять презентацию, экономическую и экологическую оценку проекта, разрабатывать вариант рекламы для продукта труда;
- выполнять несложные приёмы моделирования швейных изделий, в том числе с использованием традиций народного костюма;
- использовать при моделировании зрительные иллюзии в одежде;
- определять и исправлять дефекты швейных изделий;
- выполнять художественную отделку швейного изделия;
- изготавливать изделия декоративно-прикладного искусства, региональных народных промыслов;
- определять основные стили одежды и современные направления моды.

«Умелые руки»

(для обучающихся 5 – 8 классов)

ЛИЧНОСТНЫЕ РЕЗУЛЬТАТЫ:

- проявление познавательных интересов и активности в данной области программы;
- выражение желания учиться и трудиться в промышленном производстве для удовлетворения текущих и перспективных потребностей;
- развитие трудолюбия и ответственности за качество своей деятельности;
- самооценка умственных и физических способностей для труда в различных сферах с позиций будущей социализации и стратификации;
- бережное отношение к природным и хозяйственным ресурсам;
- готовность к рациональному ведению домашнего хозяйства, проявление технико-технологического и экономического мышления при организации своей деятельности.

МЕТАПРЕДМЕТНЫЕ РЕЗУЛЬТАТЫ:

- самостоятельная организация и выполнение различных творческих работ по созданию изделий;
- отражение в устной или письменной форме результатов своей деятельности;
- выбор для решения познавательных и коммуникативных задач различных источников информации, включая энциклопедии, словари, интернет-ресурсы и другие базы данных;
- использование дополнительной информации при проектировании и создании объектов, имеющих личностную или общественно значимую потребительную стоимость;

- овладение приемами отбора и систематизации материала на определенную тему, умение вести самостоятельный поиск информации, ее анализ и отбор;
- способность определять цели предстоящей исследовательской, творческой деятельности, последовательность действий.
- соблюдение норм и правил безопасности познавательно-трудовой деятельности и созидательного труда.

ПРЕДМЕТНЫЕ РЕЗУЛЬТАТЫ:

В познавательной сфере:

- оценка технологических свойств сырья, материалов и областей их применения;
- владение способами научной организации труда, формами деятельности, соответствующими культуре труда.

В трудовой сфере:

- планирование технологического процесса и процесса труда;
- подбор материалов с учетом характера объекта труда и технологии;
- подбор и применение инструментов, приборов и оборудования в технологических процессах с учетом областей их применения;
- расчет себестоимости продукта труда;
- примерная экономическая оценка возможной прибыли с учетом сложившейся ситуации на рынке товаров и услуг.

В мотивационной сфере:

- оценивание своей способности и готовности к труду;
- наличие экологической культуры при обосновании объекта труда и выполнении работ;
- стремление к экономии и бережливости в расходовании времени, материалов, денежных средств и труда.

В эстетической сфере:

- дизайнерское проектирование изделия или рациональная эстетическая организация работ;
- моделирование художественного оформления объекта труда и оптимальное планирование работ;
- эстетическое и рациональное оснащение рабочего места с учетом требований эргономики и научной организации труда.

В коммуникативной сфере:

- публичная презентация и защита изделия, продукта труда или услуги;
- разработка вариантов рекламных образов, слоганов и лейблов.

В физиолого-психологической сфере:

- развитие моторики и координации движений рук при работе с ручными инструментами и выполнении операций с помощью машин и механизмов;
- достижение необходимой точности движений при выполнении различных технологических операций;
- соблюдение требуемой величины усилия, прикладываемого к инструменту, с учетом технологических требований;

Обучающийся научится:

- следовать технологии, в том числе в процессе изготовления субъективно нового продукта;
- прогнозировать по известной технологии выходы (характеристики продукта) в зависимости от изменения входов / параметров / ресурсов;
- описывать технологическое решение с помощью текста, рисунков, графического изображения;
- проводить и анализировать разработку и / или реализацию прикладных проектов, предполагающих: изготовление материального продукта на основе технологической документации с применением элементарных (не требующих регулирования) и сложных (требующих регулирования / настройки) рабочих инструментов / технологического оборудования;

- анализировать свои мотивы и причины принятия тех или иных решений,
- получит опыт наблюдения (изучения), ознакомления с современными производствами в сферах производства и обработки материалов, машиностроения и деятельностью занятых в них работников.

Обучающийся получит возможность научиться:

- выявлять и формулировать проблему, требующую технологического решения;
- организовывать и осуществлять проектную деятельность на основе установленных правил, поиска новых решений; планировать и организовывать технологический процесс с учётом имеющихся ресурсов и условий;
- осуществлять презентацию, экономическую и экологическую оценку проекта, разрабатывать вариант рекламы для продукта труда;
- технологизировать свой опыт, представлять на основе ретроспективного анализа и унификации деятельности описание в виде инструкции или технологической карты.

«Общефизическая подготовка»

(для обучающихся 5 – 9 классов)

ЛИЧНОСТНЫЕ РЕЗУЛЬТАТЫ:

- формирование культуры здоровья – отношения к здоровью как высшей ценности человека;
- развитие личностных качеств, обеспечивающих осознанный выбор поведения, снижающего или исключающего воздействие факторов, способных нанести вред физическому и психическому здоровью;
- формирование потребности ответственного отношения к окружающим и осознания ценности человеческой жизни.

МЕТАПРЕДМЕТНЫЕ РЕЗУЛЬТАТЫ:

- способность выделять ценность здоровья, здорового и безопасного образа жизни как целевой приоритет при организации собственной жизнедеятельности, взаимодействии с людьми;
- умение адекватно использовать знания о позитивных и негативных факторах, влияющих на здоровье;
- способность рационально организовать физическую и интеллектуальную деятельность;
- умение противостоять негативным факторам, приводящим к ухудшению здоровья;
- формирование умений позитивного коммуникативного общения с окружающими.

ПРЕДМЕТНЫЕ РЕЗУЛЬТАТЫ

Обучающийся научится:

- рассматривать физическую культуру как явление культуры, выделять исторические этапы ее развития, характеризовать основные направления и формы ее организации в современном обществе;
- характеризовать содержательные основы здорового образа жизни, раскрывать его взаимосвязь со здоровьем, гармоничным физическим развитием и физической подготовленностью, формированием качеств личности и профилактикой вредных привычек;
- раскрывать базовые понятия и термины физической культуры, применять их в процессе совместных занятий физическими упражнениями со своими сверстниками, излагать с их помощью особенности техники двигательных действий и физических упражнений, развития физических качеств;
- разрабатывать содержание самостоятельных занятий с физическими упражнениями, определять их направленность и формулировать задачи, рационально планировать режим дня и учебной недели;
- руководствоваться правилами профилактики травматизма и подготовки мест занятий,

правильного выбора обуви и формы одежды в зависимости от времени года и погодных условий;

- руководствоваться правилами оказания первой помощи при травмах и ушибах во время самостоятельных занятий физическими упражнениями; использовать занятия физической культурой, спортивные игры и спортивные соревнования для организации индивидуального отдыха и досуга, укрепления собственного здоровья, повышения уровня физических кондиций;
- составлять комплексы физических упражнений оздоровительной, тренирующей и корригирующей направленности, подбирать индивидуальную нагрузку с учетом функциональных особенностей и возможностей собственного организма;
- самостоятельно проводить занятия по обучению двигательным действиям, анализировать особенности их выполнения, выявлять ошибки и своевременно устранять их;
- тестировать показатели физического развития и основных физических качеств, сравнивать их с возрастными стандартами, контролировать особенности их динамики в процессе самостоятельных занятий физической подготовкой;
- выполнять комплексы упражнений по профилактике утомления и перенапряжения организма, повышению его работоспособности в процессе трудовой и учебной деятельности;
- выполнять общеразвивающие упражнения, целенаправленно воздействующие на развитие основных физических качеств (силы, быстроты, выносливости, гибкости и координации движений);
- выполнять акробатические комбинации из числа хорошо освоенных упражнений;
- выполнять гимнастические комбинации на спортивных снарядах из числа хорошо освоенных упражнений;
- выполнять легкоатлетические упражнения в беге и в прыжках (в длину и высоту);
- выполнять основные технические действия и приемы игры в волейбол, баскетбол в условиях игровой деятельности;
- выполнять тестовые упражнения для оценки уровня индивидуального развития основных физических качеств.

Обучающийся получит возможность научиться:

- определять признаки положительного влияния занятий физической подготовкой на укрепление здоровья, устанавливать связь между развитием физических качеств и основных систем организма;
- проводить занятия физической культурой с использованием оздоровительной ходьбы и бега, туристических походов, обеспечивать их оздоровительную направленность;
- выполнять комплексы упражнений лечебной физической культуры с учетом имеющихся индивидуальных отклонений в показателях здоровья;
- преодолевать естественные и искусственные препятствия с помощью разнообразных способов лазания, прыжков и бега;
- осуществлять судейство по одному из осваиваемых видов спорта;
- выполнять тестовые нормативы Всероссийского физкультурно-спортивного комплекса «Готов к труду и обороне».

Планируемые результаты:

- осознание обучающимися необходимости заботы о своём здоровье и выработки форм поведения, которые помогут избежать опасности для жизни и здоровья, а значит, уменьшение пропусков уроков по причине болезни и увеличение численности обучающихся, посещающих спортивные секции и спортивно-оздоровительные мероприятия;
- социальная адаптация детей, расширение сферы общения, приобретение опыта

взаимодействия с окружающим миром.

1.3. Система оценки достижения планируемых результатов освоения ООП ООО

Система оценки призвана способствовать поддержанию единства всей системы образования, обеспечению преемственности в системе непрерывного образования. Её основными функциями являются: ориентация образовательного процесса на достижение планируемых результатов освоения ОП ООО и обеспечение эффективной обратной связи, позволяющей осуществлять управление образовательным процессом.

Основными направлениями и целями оценочной деятельности в образовательной организации являются:

- оценка образовательных достижений обучающихся на различных этапах обучения как основа их промежуточной и итоговой аттестации, а также основа процедур внутреннего мониторинга образовательной организации, мониторинговых исследований муниципального, регионального и федерального уровней; оценка результатов деятельности педагогических работников как основа аттестационных процедур;
- оценка результатов деятельности образовательной организации как основа аккредитационных процедур.

Основным объектом системы оценки, её содержательной и критериальной базой выступают требования ФГОС ООО, которые конкретизируются в планируемых результатах освоения обучающимися ОП ООО. Система оценки включает процедуры внутренней и внешней оценки.

Внутренняя оценка включает:

- стартовую диагностику;
- текущую и тематическую оценку;
- психолого-педагогическое наблюдение;
- внутренний мониторинг образовательных достижений обучающихся.

Внешняя оценка включает:

- независимую оценку качества образования¹⁵;
- мониторинговые исследования муниципального, регионального и федерального уровней.

В соответствии с ФГОС ООО система оценки образовательной организации реализует системно-деятельностный, уровневый и комплексный подходы к оценке образовательных достижений.

Системно-деятельностный подход к оценке образовательных достижений обучающихся проявляется в оценке способности обучающихся к решению учебно-познавательных и учебно-практических задач, а также в оценке уровня функциональной грамотности обучающихся. Он обеспечивается содержанием и критериями оценки, в качестве которых выступают планируемые результаты обучения, выраженные в деятельностной форме.

Уровневый подход служит важнейшей основой для организации индивидуальной работы с обучающимися. Он реализуется как по отношению к содержанию оценки, так и к представлению и интерпретации результатов измерений.

Уровневый подход реализуется за счёт фиксации различных уровней достижения обучающимися планируемых результатов базового уровня и уровней выше и ниже базового. Достижение базового уровня свидетельствует о способности обучающихся решать типовые учебные задачи, целенаправленно отработываемые со всеми обучающимися в ходе учебного процесса. Владение базовым уровнем является границей, отделяющей знание от незнания, выступает достаточным для продолжения обучения и усвоения последующего учебного материала.

Комплексный подход к оценке образовательных достижений реализуется через:

- оценку предметных и метапредметных результатов;
- использования комплекса оценочных процедур как основы для оценки динамики индивидуальных образовательных достижений обучающихся и для итоговой

оценки; использования контекстной информации (об особенностях обучающихся, условиях и процессе обучения и другое) для интерпретации полученных результатов в целях управления качеством образования;

- использования разнообразных методов и форм оценки, взаимно дополняющих друг друга: стандартизированных устных и письменных работ, проектов, практических (в том числе исследовательских) и творческих работ;
- использования форм работы, обеспечивающих возможность включения обучающихся в самостоятельную оценочную деятельность (самоанализ, самооценка, взаимооценка);
- использования мониторинга динамических показателей освоения умений и знаний, в том числе формируемых с использованием информационно-коммуникационных (цифровых) технологий.

Оценка личностных результатов обучающихся осуществляется через оценку достижения планируемых результатов освоения основной образовательной программы, которые устанавливаются требованиями ФГОС ООО.

Формирование личностных результатов обеспечивается в ходе реализации всех компонентов образовательной деятельности, включая внеурочную деятельность.

Во внутреннем мониторинге возможна оценка сформированности отдельных личностных результатов, проявляющихся в соблюдении норм и правил поведения, принятых в образовательной организации; участии в общественной жизни образовательной организации, ближайшего социального окружения, Российской Федерации, общественно-полезной деятельности; ответственности за результаты обучения; способности делать осознанный выбор своей образовательной траектории, в том числе выбор профессии; ценностно-смысловых установках обучающихся, формируемых средствами учебных предметов.

Результаты, полученные в ходе как внешних, так и внутренних мониторингов, допускается использовать только в виде агрегированных (усредненных, анонимных) данных.

Оценка метапредметных результатов представляет собой оценку достижения планируемых результатов освоения ОП ООО, которые отражают совокупность познавательных, коммуникативных и регулятивных универсальных учебных действий, а также систему междисциплинарных (межпредметных) понятий.

Формирование метапредметных результатов обеспечивается комплексом освоения программ учебных предметов и внеурочной деятельности.

Основным объектом оценки метапредметных результатов является овладение:

- познавательными универсальными учебными действиями (замещение, моделирование, кодирование и декодирование информации, логические операции, включая общие приемы решения задач);
- коммуникативными универсальными учебными действиями (приобретение умения учитывать позицию собеседника, организовывать и осуществлять сотрудничество, взаимодействие с педагогическими работниками и со сверстниками, адекватно передавать информацию и отображать предметное содержание и условия деятельности и речи, учитывать разные мнения и интересы, аргументировать и обосновывать свою позицию, задавать вопросы, необходимые для организации собственной деятельности и сотрудничества с партнером);
- регулятивными универсальными учебными действиями (способность принимать и сохранять учебную цель и задачу, планировать ее реализацию, контролировать и оценивать свои действия, вносить соответствующие коррективы в их выполнение, ставить новые учебные задачи, проявлять познавательную инициативу в учебном сотрудничестве, осуществлять констатирующий и предвосхищающий контроль по результату и способу действия, актуальный контроль на уровне произвольного внимания).

Оценка достижения метапредметных результатов осуществляется администрацией образовательной организации в ходе внутреннего мониторинга. Содержание и периодичность внутреннего мониторинга устанавливается решением педагогического совета образовательной организации. Инструментарий строится на межпредметной основе и может

включать диагностические материалы по оценке читательской и цифровой грамотности, сформированности регулятивных, коммуникативных и познавательных универсальных учебных действий.

Формы оценки:

- для проверки читательской грамотности - письменная работа на межпредметной основе;
- для проверки цифровой грамотности - практическая работа в сочетании с письменной (компьютеризованной) частью;
- для проверки сформированности регулятивных, коммуникативных и познавательных универсальных учебных действий - экспертная оценка процесса и результатов выполнения групповых и (или) индивидуальных учебных исследований и проектов.

Каждый из перечисленных видов диагностики проводится с периодичностью не менее чем один раз в два года.

Групповые и (или) индивидуальные учебные исследования и проекты (далее - проект) выполняются обучающимся в рамках одного из учебных предметов или на межпредметной основе с целью продемонстрировать свои достижения в самостоятельном освоении содержания избранных областей знаний и (или) видов деятельности и способность проектировать и осуществлять целесообразную и результативную деятельность (учебно-познавательную, конструкторскую, социальную, художественно-творческую и другие).

Выбор темы проекта осуществляется обучающимися.

Результатом проекта является одна из следующих работ:

- письменная работа (эссе, реферат, аналитические материалы, обзорные материалы, отчеты о проведенных исследованиях, стендовый доклад и другие);
- художественная творческая работа (в области литературы, музыки, изобразительного искусства), представленная в виде прозаического или стихотворного произведения, инсценировки, художественной декламации, исполнения музыкального произведения, компьютерной анимации и других;
- материальный объект, макет, иное конструкторское изделие;
- отчетные материалы по социальному проекту.

Требования к организации проектной деятельности, к содержанию и направленности проекта разрабатываются образовательной организацией.

Проект оценивается по следующим критериям:

- сформированность познавательных универсальных учебных действий: способность к самостоятельному приобретению знаний и решению проблем, проявляющаяся в умении поставить проблему и выбрать адекватные способы ее решения, включая поиск и обработку информации, формулировку выводов и (или) обоснование и реализацию принятого решения, обоснование и создание модели, прогноза, макета, объекта, творческого решения и других;
- сформированность предметных знаний и способов действий: умение раскрыть содержание работы, грамотно и обоснованно в соответствии с рассматриваемой проблемой или темой использовать имеющиеся знания и способы действий;
- сформированность регулятивных универсальных учебных действий: умение самостоятельно планировать и управлять своей познавательной деятельностью во времени; использовать ресурсные возможности для достижения целей;
- осуществлять выбор конструктивных стратегий в трудных ситуациях;
- сформированность коммуникативных универсальных учебных действий: умение ясно изложить и оформить выполненную работу, представить её результаты, аргументированно ответить на вопросы.

Предметные результаты освоения ОП ООО с учетом специфики содержания предметных областей, включающих конкретные учебные предметы, ориентированы на применение знаний, умений и навыков обучающимися в учебных ситуациях и реальных жизненных условиях, а также на успешное обучение.

Оценка предметных результатов представляет собой оценку достижения обучающимися планируемых результатов по отдельным учебным предметам.

Основным предметом оценки является способность к решению учебно-познавательных и учебно-практических задач, основанных на изучаемом учебном материале, с использованием способов действий, релевантных содержанию учебных предметов, в том числе метапредметных (познавательных, регулятивных, коммуникативных) действий, а также компетентностей, релевантных соответствующим направлениям функциональной грамотности.

Для оценки предметных результатов используются критерии: знание и понимание, применение, функциональность.

Обобщённый критерий «знание и понимание» включает знание и понимание роли изучаемой области знания и (или) вида деятельности в различных контекстах, знание и понимание терминологии, понятий и идей, а также процедурных знаний или алгоритмов.

Обобщённый критерий «применение» включает:

- использование изучаемого материала при решении учебных задач, различающихся сложностью предметного содержания, сочетанием универсальных познавательных действий и операций, степенью проработанности в учебном процессе;
- использование специфических для предмета способов действий и видов деятельности по получению нового знания, его интерпретации, применению и преобразованию при решении учебных задач/проблем, в том числе в ходе поисковой деятельности, учебно-исследовательской и учебно-проектной деятельности.

Обобщённый критерий «функциональность» включает осознанное использование приобретённых знаний и способов действий при решении внеучебных проблем, различающихся сложностью предметного содержания, читательских умений, контекста, а также сочетанием когнитивных операций.

Оценка функциональной грамотности направлена на выявление способности обучающихся применять предметные знания и умения во внеучебной ситуации, в реальной жизни.

Оценка предметных результатов осуществляется педагогическим работником в ходе процедур текущего, тематического, промежуточного и итогового контроля.

Описание оценки предметных результатов по отдельному учебному предмету включает:

- список итоговых планируемых результатов с указанием этапов их формирования и способов оценки (например, текущая (тематическая), устно (письменно), практика);
- требования к выставлению отметок за промежуточную аттестацию (при необходимости - с учётом степени значимости отметок за отдельные оценочные процедуры);
- график контрольных мероприятий.

Стартовая диагностика проводится администрацией образовательной организации с целью оценки готовности к обучению на уровне основного общего образования.

Стартовая диагностика проводится в начале 5 класса и выступает как основа (точка отсчёта) для оценки динамики образовательных достижений обучающихся.

Объектом оценки являются: структура мотивации, сформированность учебной деятельности, владение универсальными и специфическими для основных учебных предметов познавательными средствами, в том числе: средствами работы с информацией, знаково-символическими средствами, логическими операциями.

Стартовая диагностика проводится педагогическими работниками с целью оценки готовности к изучению отдельных предметов. Результаты стартовой диагностики являются основанием для корректировки учебных программ и индивидуализации учебного процесса.

Текущая оценка представляет собой процедуру оценки индивидуального продвижения обучающегося в освоении программы учебного предмета.

Текущая оценка может быть формирующей (поддерживающей и направляющей усилия обучающегося, включающей его в самостоятельную оценочную деятельность), и диагностической, способствующей выявлению и осознанию педагогическим работником и обучающимся существующих проблем в обучении.

Объектом текущей оценки являются тематические планируемые результаты, этапы освоения которых зафиксированы в тематическом планировании по учебному предмету.

В текущей оценке используются различные формы и методы проверки (устные и письменные опросы, практические работы, творческие работы, индивидуальные и групповые формы, само- и взаимооценка, рефлексия, листы продвижения и другие) с учётом особенностей учебного предмета.

Результаты текущей оценки являются основой для индивидуализации учебного процесса.

Тематическая оценка представляет собой процедуру оценки уровня достижения тематических планируемых результатов по учебному предмету.

Внутренний мониторинг представляет собой следующие процедуры:
стартовая диагностика;

- оценка уровня достижения предметных и метапредметных результатов;
- оценка уровня функциональной грамотности;
- оценка уровня профессионального мастерства педагогического работника, осуществляемого на основе выполнения обучающимися проверочных работ, анализа посещенных уроков, анализа качества учебных заданий, предлагаемых педагогическим работником обучающимся.

Содержание и периодичность внутреннего мониторинга устанавливается решением педагогического совета образовательной организации. Результаты внутреннего мониторинга являются основанием подготовки рекомендаций для текущей коррекции учебного процесса и его индивидуализации и (или) для повышения квалификации педагогического работника.

Особенности оценки предметных результатов

Оценка предметных результатов представляет собой оценку достижения обучающимися планируемых результатов по отдельным предметам.

Формирование этих результатов обеспечивается каждым учебным предметом.

Основным предметом оценки в соответствии с требованиями ФГОС ООО является способность к решению учебно-познавательных и учебно-практических задач, основанных на изучаемом учебном материале, с использованием способов действий, релевантных содержанию учебных предметов, в том числе — метапредметных (познавательных, регулятивных, коммуникативных) действий.

Оценка предметных результатов ведется каждым учителем в ходе процедур текущей, тематической, промежуточной и итоговой оценки, а также администрацией МОУ «СОШ №6» в ходе внутришкольного мониторинга.

Оценивание результатов обучения по русскому языку

Оценка устных ответов обучающихся

Устный опрос является одним из основных способов учёта знаний обучающихся по русскому языку. Развёрнутый ответ ученика должен представлять собой связное, логически последовательное сообщение на заданную тему, показывать его умение применять определения, правила в конкретных случаях.

При оценке ответа ученика надо руководствоваться следующими критериями, учитывать:

- 1) полноту и правильность ответа;
- 2) степень осознанности, понимания изученного;
- 3) языковое оформление ответа.

Отметка "5" ставится, если ученик:

- 1) полно излагает изученный материал, даёт правильное определение языковых понятий;
- 2) обнаруживает понимание материала, может обосновать свои суждения, применить знания на практике, привести необходимые примеры не только по учебнику, но и самостоятельно составленные;
- 3) излагает материал последовательно и правильно с точки зрения норм литературного языка.

Отметка "4" ставится, если ученик даёт ответ, удовлетворяющий тем же требованиям, что и для отметки "5", но допускает 1-2 ошибки, которые сам же исправляет, и 1-2 недочёта в последовательности и языковом оформлении излагаемого.

Отметка "3" ставится, если ученик обнаруживает знание и понимание основных положений данной темы, но:

1) излагает материал неполно и допускает неточности в определении понятий или формулировке правил;

2) не умеет достаточно глубоко и доказательно обосновать свои суждения и привести свои примеры;

3) излагает материал непоследовательно и допускает ошибки в языковом оформлении излагаемого.

Отметка "2" ставится, если ученик обнаруживает незнание большей части соответствующего раздела изучаемого материала, допускает ошибки в формулировке определений и правил, искажающие их смысл, беспорядочно и неуверенно излагает материал.

Отметка "2" отмечает такие недостатки в подготовке ученика, которые являются серьёзным препятствием к успешному овладению последующим материалом.

Отметка ("5", "4", "3") может ставиться не только за единовременный ответ, но и за рассредоточенный во времени, т.е. за сумму ответов, данных учеником на протяжении урока, при условии, если в процессе урока не только заслушивались ответы обучающегося, но и осуществлялась проверка его умения применять знания на практике.

Оценка диктантов

Диктант - одна из основных форм проверки орфографической и пунктуационной грамотности.

Для диктантов целесообразно использовать связные тексты, которые должны отвечать нормам современного литературного языка, быть доступными по содержанию обучающимся данного класса.

Объём диктанта устанавливается:

для 5 класса – 90-100 слов;

для 6 класса – 100-110 слов;

для 7 – 110-120 слов;

для 8 – 120-150 слов;

для 9 класса – 150-170 слов.

(При подсчёте слов учитываются как самостоятельные, так и служебные слова).

Контрольный словарный диктант проверяет усвоение слов с непроверяемыми и труднопроверяемыми орфограммами. Он может состоять из следующего количества слов:

для 5 класса – 15-20 слов;

для 6 класса – 20-25 слов;

для 7 класса – 25-30 слов;

для 8 класса – 30-35 слов;

для 9 класса – 35-40 слов;

Диктант, имеющий целью проверку подготовки обучающихся по определенной теме, должен включать основные орфограммы или пунктограммы этой темы, а также обеспечивать выявление прочности ранее приобретенных навыков.

Итоговые диктанты, проводимые в конце четверти и года, проверяют подготовку обучающихся, как правило, по всем изученным темам.

Для контрольных диктантов следует подбирать такие тексты, в которых изучаемые в данной теме орфограммы и пунктограммы были бы представлены 2-3 случаями. Из изученных ранее орфограмм и пунктограмм включаются основные, они должны быть представлены 1-3 случаями.

В целом количество проверяемых орфограмм и пунктограмм не должно превышать:

в 5 классе – 12 различных орфограмм и 2-3 пунктограмм;

в 6 классе – 16 различных орфограмм и 3-4 пунктограмм;

в 7 классе – 20 различных орфограмм и 4-5 пунктограмм;

в 8 классе – 24 различных орфограмм и 10 пунктограмм;
в 9 классе – 24 различных орфограмм и 15 пунктограмм.

В текст контрольных диктантов могут включаться только те вновь изученные орфограммы, которые в достаточной мере закреплялись (не менее чем на двух-трёх предыдущих уроках).

В диктантах должно быть:

в 5 классе – не более 5 слов;

в 6-7 классах – не более 7 слов;

в 8-9 классах – не более 10 различных слов с непроверяемыми и труднопроверяемыми написаниями, правописанию которых ученики специально обучались.

До конца первой четверти (а в 5 классе – до конца первого полугодия) сохраняется объём текста, рекомендованный для предыдущего класса.

При оценке диктанта исправляются, но не учитываются орфографические и пунктуационные ошибки:

- 1) в переносе слов;
- 2) на правила, которые не включены в школьную программу;
- 3) на еще не изученные правила;
- 4) в словах с непроверяемыми написаниями, над которыми не проводилась специальная работа;
- 5) в передаче авторской пунктуации.

Исправляются, но не учитываются описки, неправильные написания, искажающие звуковой облик слова, например: "рапотает" (вместо *работает*), "дулло" (вместо *дуло*), "мемля" (вместо *земля*).

При оценке диктантов важно также учитывать характер ошибки. Среди ошибок следует выделять *негрубые*, т.е. не имеющие существенного значения для характеристики грамотности. При подсчёте ошибок две негрубые считаются за одну. К негрубым относятся ошибки:

- 1) в исключениях из правил;
- 2) в написании большой буквы в составных собственных наименованиях;
- 3) в случаях слитного и раздельного написания приставок в наречиях, образованных от существительных с предлогами, правописание которых не регулируется правилами;
- 4) в случаях слитного и раздельного написания *не* с прилагательными и причастиями, выступающими в роли сказуемого;
- 5) в написании *ы* и *и* после приставок;
- 6) в случаях трудного различия *не* и *ни* (*Куда он только не обращался! Куда он ни обращался, никто не мог дать ему ответ. Никто иной не ...; не кто иной, как; ничто иное не, не что иное, как* и др.);
- 7) в собственных именах нерусского происхождения;
- 8) в случаях, когда вместо одного знака препинания поставлен другой;
- 9) в пропуске одного из сочетающихся знаков препинания или в нарушении их последовательности.

Необходимо учитывать также *повторяемость* и *однотипность* ошибок.

Если ошибка повторяется в одном и том же слове или в корне однокоренных слов, то она считается за одну ошибку.

Однотипными считаются ошибки а одно правило, если условия выбора правильного написания заключены в грамматических (*в армии, в роще; колют, борются*) и фонетических (*пирожок, сверчок*) особенностях данного слова.

Не считаются однотипными ошибки на такое правило, в котором для выяснения правильного написания одного слова требуется подобрать другое (однокоренное) слово или его форму (*вода - воды, плоты - плот, грустный - грустить, резкий - резок*).

Первые три однотипные ошибки считаются за одну, каждая следующая подобная ошибка учитывается как самостоятельная.

Примечание. Если в одном слове с непроверяемыми орфограммами допущены 2 ошибки и более, то все они считаются за одну ошибку.

Диктант оценивается одной отметкой.

Отметка "5" выставляется за безошибочную работу, а также при наличии в ней 1 негрубой орфографической, 1 негрубой пунктуационной или 1 негрубой грамматической ошибки.

Отметка "4" выставляется при наличии в диктанте 2 орфографических и 2 пунктуационных, или 1 орфографической и 3 пунктуационных ошибок, или 4 пунктуационных при отсутствии орфографических ошибок. Отметка "4" может выставляться при трёх орфографических ошибках, если среди них есть однотипные. Также допускаются 2 грамматические ошибки.

Отметка "3" выставляется за диктант, в котором допущены 4 орфографические и 4 пунктуационные ошибки, или 3 орфографические и 5 пунктуационных ошибок, или 7 пунктуационных ошибок при отсутствии орфографических ошибок. В 5 классе допускается выставление отметки "3" за диктант при 5 орфографических и 4 пунктуационных ошибках. Отметка "3" может быть поставлена также при наличии 6 орфографических и 6 пунктуационных, если среди тех и других имеются однотипные и негрубые ошибки. Допускается до 4 грамматических ошибок.

Отметка "2" выставляется за диктант, в котором допущено до 7 орфографических и 7 пунктуационных ошибок, или 6 орфографических и 8 пунктуационных ошибок, 5 орфографических и 9 пунктуационных ошибок, 8 орфографических и 6 пунктуационных ошибок. Кроме этого, допущено более 4 грамматических ошибок.

При большем количестве ошибок диктант оценивается **баллом "1"**.

В контрольной работе, состоящей из диктанта и дополнительного (фонетического, лексического, орфографического, грамматического) задания, выставляются две оценки за каждый вид работы.

При оценке выполнения дополнительных заданий рекомендуется руководствоваться следующим:

Отметка "5" ставится, если ученик выполнил все задания верно.

Отметка "4" ставится, если ученик выполнил правильно не менее 3/4 заданий.

Отметка "3" ставится за работу, в которой правильно выполнено не менее половины заданий.

Отметка "2" ставится за работу, в которой не выполнено более половины заданий.

Примечание. Орфографические, пунктуационные и грамматические ошибки, допущенные при выполнении дополнительных заданий, учитываются при выведении отметки за диктант.

При оценке контрольного **словарного диктанта** рекомендуется руководствоваться следующим:

Отметка "5" ставится за диктант, в котором нет ошибок.

Отметка "4" ставится за диктант, в котором ученик допустил 1 -2 ошибки.

Отметка "3" ставится за диктант, в котором допущено 3-4 ошибки.

Отметка "2" ставится за диктант, в котором допущено до 7 ошибок и более.

Обстоятельства, которые необходимо учитывать при проверке и оценке диктанта

1. Неверные написания не считаются ошибками. Они исправляются, но не влияют на снижение оценки.

К неверным написаниям относятся:

- описка (искажение звукобуквенного состава слова: чапля вместо цапля);
- ошибка на правило, не изучаемое в школе;
- ошибка в переносе слова;
- ошибка в авторском написании (в том числе и пунктуационная);
- ошибка в слове с непроверяемым написанием, над которым не проводилась специальная работа.

2. Характер допущенной учеником ошибки (грубая или негрубая). К негрубым орфографическим относятся ошибки:

- в исключениях из правил;
- в выборе прописной или строчной буквы в составных собственных наименованиях;

- в случаях слитного или раздельного написания приставок в наречиях, образованных от существительных с предлогами, правописание которых не регулируется правилами;
- в случаях раздельного и слитного написания не с прилагательными и причастиями в роли сказуемого;
- в написании *ы* и *и* после приставок;
- в случаях трудного различения *не* и *ни*;
- в собственных именах нерусского происхождения.

К негрубым пунктуационным относятся ошибки:

- в случаях, когда вместо одного знака препинания поставлен другой;
- в пропуске одного из сочетающихся знаков препинания или в нарушении их последовательности;
- при применении правил, уточняющих или ограничивающих действие основного правила (пунктуация при общем второстепенном члене или общем вводном слове, на стыке союзов).

При подсчете ошибок две негрубые ошибки принимаются за одну грубую; одна негрубая ошибка не позволяет снизить оценку на балл. На полях тетради ставится помета: негруб, или 1/2, т.е. пол-ошибки.

3. Повторяющиеся и однотипные ошибки.

Повторяющиеся - это ошибки в одном и том же слове или морфеме, на одно и то же правило (например: выращенный, возраст), а в пунктуации, например, выделение или невыделение причастных оборотов в одинаковой позиции. Такие ошибки замечаются, исправляются, однако три такие ошибки считаются за одну. Однотипные - это ошибки на одно правило, если условия выбора правильного написания заключены в грамматических (в армии, в рожи; колятся, борятся) и фонетических (пирожек, сверчек) особенностях данного слова.

Первые три однотипных ошибки принято считать за одну, каждая последующая - как самостоятельная. Нельзя считать однотипной ошибкой написание, которое проверяется опорным словом: безударные гласные, сомнительные и непроизносимые согласные, падежные окончания в разных формах и некоторые другие. Если в одном слове с непроверяемыми орфограммами (типа привилегия, интеллигенция) допущены две и более ошибок, то все они считаются за одну.

Оценка сочинений и изложений

Сочинения и изложения – основные формы проверки умения правильно и последовательно излагать мысли, уровня речевой подготовки обучающихся.

Сочинения и изложения в 5-9 классах проводятся в соответствии с требованиями раздела программы "Развитие навыков связной речи".

Примерный объем текста для подробного изложения:

- в 5 классе – 100-150 слов;
- в 6 классе – 150-200слов;
- в 7 классе – 200-250 слов;
- в 8 классе – 250-350слов;
- в 9 классе – 350-450 слов.

Объём текстов итоговых контрольных подробных изложений в 8-9 классах может быть увеличен на 50 слов в связи с тем, что на таких уроках не проводится подготовительная работа.

С помощью сочинений и изложений проверяются: 1) умение раскрывать тему; 2) умение использовать языковые средства в соответствии со стилем, темой и задачей высказывания; 3) соблюдение языковых норм и правил правописания.

Любое сочинение и изложение оценивается двумя отметками: первая ставится за содержание и речевое оформление (соблюдение языковых норм и правил выбора стилистических средств), вторая – за соблюдение орфографических, пунктуационных норм и грамматических ошибок.

Обе отметки считаются отметками по русскому языку, за исключением случаев,

когда проводится работа, проверяющая знания учащихся по литературе. В этом случае первая отметка (за содержание и речь) считается отметкой по литературе.

Содержание сочинения и изложения оценивается по следующим критериям:

- соответствие работы ученика теме и основной мысли;
- полнота раскрытия темы;
- правильность фактического материала;
- последовательность изложения.

При оценке речевого оформления сочинений и изложений учитывается: разнообразие словаря и грамматического строя речи, стилевое единство и выразительность речи, число языковых ошибок и стилистических недочетов.

Орфографическая и пунктуационная грамотность оценивается по числу допущенных учеником ошибок (см. Нормативы для оценки контрольных диктантов).

Содержание и речевое оформление оценивается по следующим нормативам:

Оценка	Основные критерии оценки	
	Содержание и речь	Грамотность
1	2	3
«5»	1. Содержание работы полностью соответствует теме. 2. Фактические ошибки отсутствуют; в изложении сохранено не менее 70% исходного текста. 3. Содержание работы излагается последовательно. 4. Текст отличается богатством лексики, точностью употребления слов, разнообразием синтаксических конструкций. 5. Достигнуты стилевое единство и выразительность текста. 6. Допускается 1 недочет в содержании и 1-2 речевых недочета	Допускается 1 негрубая орфографическая или 1 пунктуационная или 1 грамматическая ошибка
«4»	1. Содержание работы в основном соответствует теме, имеются незначительные отклонения от темы. 2. Содержание изложения в основном достоверно, но имеются единичные фактические неточности; при этом в работе сохранено не менее 70% исходного текста. 3. Имеются незначительные нарушения последовательности в изложении мыслей. 4. Лексический и грамматический строй речи достаточно разнообразен. 5. Стилль работы отличается единством и достаточной выразительностью. 6. Допускается не более 2 недочетов в содержании и не более 3-4 речевых недочетов	Допускаются: • 2 орфографические + 2 пунктуационные + 3 грамматические ошибки; • 1 орфографическая + 3 пунктуационные + 3 грамматические ошибки; • 0 орфографических + 4 пунктуационные + 3 грамматические ошибки. В любом случае количество грамматических ошибок не должно превышать трех, а орфографических - двух, однако, если из трех орфографических ошибок одна является негрубой, то допускается выставление отметки «4»
«3»	1. Имеются существенные отклонения от заявленной темы. 2. Работа достоверна в основном своем содержании, но в ней допущены 3-4 фактические ошибки. Объем изложения составляет менее 70% исходного текста. 3. Допущено нарушение последовательности изложения. 4. Лексика бедна, употребляемые синтаксические конструкции однообразны. 5. Встречается неправильное употребление слов. 6. Стилль работы не отличается единством, речь	Допускаются: • 0 орфографических + 5-7 пунктуационных (с учетом повторяющихся и негрубых); • 1 орфографическая + 4-7 пунктуационных + 4 грамматические ошибки; • 2 орфографические + 3-6 пунктуационных + 4 грамматические ошибки; • 3 орфографические + 5 пунктуационных + 4 грамматические ошибки; • 4 орфографические + 4 пунктуационные + 4 грамматические

	недостаточно выразительна. 7. Допускается не более 4 недочетов в содержании и 5 речевых недочетов	ошибки
«2»	1. Работа не соответствует заявленной теме. 2. Допущено много фактических неточностей; объем изложения составляет менее 50% исходного текста. 3. Нарушена последовательность изложения мыслей во всех частях работы, отсутствует связь между ними. Текст сочинения (изложения) не соответствует заявленному плану. 4. Лексика крайне бедна, авторские образные выражения и обороты речи почти отсутствуют. Работа написана короткими однотипными предложениями со слабо выраженной связью между частями, часты случаи неправильного употребления слов. 5. Нарушено стилевое единство текста. 6. Допущено 6 недочетов в содержании и до 7 речевых недочетов.	Допускаются: - 5 и более грубых орфографических ошибок независимо от количества пунктуационных; 8 и более пунктуационных ошибок (с учетом повторяющихся и негрубых) независимо от количества орфографических. Общее количество орфографических и пунктуационных ошибок более 8 при наличии более 5 грамматических.
«1»	Допущено более 6 недочетов в содержании и более 7 речевых недочетов.	Имеется по 7 и более орфографических, пунктуационных и грамматических ошибок

Данные нормы оценок даны для среднего объема сочинения в 4-5 страниц.

При оценке сочинения учитывается самостоятельность, оригинальность замысла ученического сочинения, уровень его композиционного и речевого оформления. Наличие оригинального замысла, его хорошая реализация позволяют повысить оценку на 1 балл.

Отличная отметка не выставляется при наличии более 3 исправлений.

При наличии в тексте более 5 поправок (исправлений неверного написания на верное) оценка снижается на 1 балл.

Если объем сочинения в полтора – два раза больше указанного в настоящих «Нормах оценки...», при оценке работ следует исходить из нормативов, увеличенных для отметки «4» на 1, а для отметки «3» на две единицы. Например, при оценке грамотности «4» ставится при 3 орфографических, 2 пунктуационных и 2 грамматических ошибках или при соотношениях: 2-3-2; 2-2-3; «3» ставится при соотношениях: 6-4-4; 4-6-4; 4-4-6. При выставлении оценки «5» превышение объема сочинения не принимается во внимание.

Первая оценка (за содержание и речь) не может быть положительной, если не раскрыта тема высказывания, хотя по остальным показателям оно написано удовлетворительно.

Ошибки и недочеты в сочинениях и изложениях

Следует различать понятия «ошибка» и «недочет». Ошибка - это нарушение требований к правильности речи, нарушение норм литературного языка. О ней мы говорим «так сказать нельзя». Недочет - это нарушение рекомендаций, связанных с понятием хорошей, коммуникативно-целесообразной речи. Ошибку мы оцениваем с позиции «это неправильно», недочет - с позиции «это хуже, чем могло бы быть сказано или написано». Другими словами, недочет - это скорее не ошибка, а некоторая шероховатость речи.

Речевые недочеты свидетельствуют о том, что школьник не научился подчинять отбор слов и выражений задаче речи. Выбранные им языковые средства неточно передают мысль или искажают ее, не раскрывают отношения автора к описываемым фактам, не соответствуют стилю изложения. Речевыми недочетами можно считать:

- повторение одного и того же слова;
- однообразие словарных конструкций;
- неудачный порядок слов;
- различного рода стилевые смешения.

Ошибки в содержании сочинений и изложений

Ошибки в содержании сочинения или изложения показывают, что ученик не овладел полностью умением составлять программу высказывания: недостаточно знаком с фактическим материалом по теме высказывания; не умеет отбирать сведения так, чтобы раскрыть заявленную тему; не владеет логикой изложения.

Фактические ошибки

В изложении:

неточности, искажения текста в обозначении времени, места событий, последовательности действий, причинно-следственных связей.

В сочинении:

искажение имевших место событий, неточное воспроизведение источников, имен собственных, мест событий, дат.

Логические ошибки

- нарушение последовательности в высказывании;
- отсутствие связи между частями сочинения (изложения) и между предложениями;
- неоправданное повторение высказанной ранее мысли;
- раздробление одной микротемы другой микротемой;
- несоразмерность частей высказывания или отсутствие необходимых частей;
- перестановка частей текста (если она не обусловлена заданием к изложению);
- неоправданная подмена лица, от которого ведется повествование.

К примеру, повествование ведется сначала от первого, а потом от третьего лица.

Речевые ошибки

К речевым ошибкам относятся ошибки и недочеты в употреблении слов и построении текста. Первые, в свою очередь, делятся на семантические и стилистические.

К речевым семантическим ошибкам можно отнести следующие нарушения:

- употребление слова в несвойственном ему значении, например: мокрыми ресницами он шлепал себя по лицу; реки с налипшими на них городами; устав ждать, братик опрокинул подбородок на стол;
- неразличение (смешение) паронимов или синонимов, например: рука болталась, как плетень; учитель не должен потакать прихотям ребенка и идти у него на поводке;
- нарушение лексической сочетаемости, например: Чичиков постепенно покидает город; пули не свистели над ушами;
- употребление лишних слов, например: опустив голову вниз; он впервые познакомился с Таней случайно;
- пропуск, недостаток нужного слова, например: Сережа смиренно сидит в кресле, закутанный белой простыней, и терпеливо ждет конца (о стрижке);
- стилистически неоправданное употребление ряда однокоренных слов, например: характерная черта характера; приближался все ближе и ближе;

Стилистические ошибки представляют собой следующие нарушения, которые связаны с требованиями к выразительности речи:

- неоправданное употребление в авторской речи диалектных и просторечных слов, например: У Кити было два парня: Левин и Вронский;
- неуместное употребление эмоционально окрашенных слов и конструкций, особенно в авторской речи, например: Рядом сидит папа (вместо отец) одного из малышей;
- смешение лексики разных исторических эпох;
- употребление штампов.

Речевые ошибки в построении текста:

- бедность и однообразие синтаксических конструкций;
- нарушение видовременной соотнесенности глагольных форм, например: Когда Пугачев выходил из избы и сел в карету, Гринев долго смотрел ему вслед;
- стилистически неоправданное повторение слов;
- неудачное употребление местоимений для связи предложений или частей текста, приводящее к неясности, двусмысленности речи, например: Иванов закинул удочку, и она клюнула;

- неудачный порядок слов.

Грамматические ошибки

Грамматические ошибки - это нарушение грамматических норм образования языковых единиц и их структуры.

Анализ грамматических ошибок помогает учителю определить, какими нормами языка (словообразовательными, морфологическими, синтаксическими) не владеет ученик.

Разновидности грамматических ошибок

Словообразовательные, состоящие в неоправданном словосочинительстве или видоизменении слов нормативного языка (например, надсмешка, подчерк, нагинаться, спинжак, беспощадство, публицизм и т.п.).

Такие ошибки нельзя воспринимать как орфографические.

Морфологические, связанные с ненормативным образованием форм слов и употреблением частей речи (писав свои произведения, не думал, что очутюсь в полной темноте; одни англичанины; спортсмены в каноях; ихний улыбающий ребенок; ложит и т.д.)

Синтаксические

а) Ошибки в структуре словосочетаний, в согласовании и управлении, например: браконьерам, нарушающих закон; жажда к славе;

б) Ошибки в структуре простого предложения:

- нарушение связи между подлежащим и сказуемым, например: солнце села; но не вечно ни юность, ни лето; это было моей единственной книгой в дни войны;
- нарушение границы предложения, например: Собаки напали на след зайца. И стали гонять его по вырубке;
- разрушение ряда однородных членов, например: настоящий учитель верен своему делу и никогда не отступать от своих принципов. Почти все вещи в доме большие: шкафы, двери, а еще грузовик и комбайн;
- ошибки в предложениях с причастными и деепричастными оборотами, например: причалившая лодка к берегу; На картине «Вратарь» изображен мальчик, широко расставив ноги, упершись руками в колени;
- местоименное дублирование одного из членов предложения, чаще подлежащего, например: Кусты, они покрывали берег реки;
- пропуски необходимых слов, например: Владик прибил доску и побежал в волейбол.

в) ошибки в структуре сложного предложения:

- смешение сочинительной и подчинительной связи, например: Когда ветер усиливается, и кроны деревьев шумят под его порывами;
- отрыв придаточного от определяемого слова, например: Сыновья Тараса только что слезли с коней, которые учились в Киевской бурсе;

г) смешение прямой и косвенной речи;

д) разрушение фразеологического оборота без особой стилистической установки, например: терпеть не могу сидеть сложив руки; хохотала как резаная.

Грамматические ошибки следует отличать от орфографических. Орфографическая ошибка может быть допущена только на письме, ее нельзя услышать. Грамматическая ошибка не только видима, но и слышима. Простой прием чтения вслух по орфоэпическим правилам помогает разграничить грамматические и орфографические ошибки.

К примеру, ошибка в окончании браконьерам, промысляющих в лесах не орфографическая, а грамматическая, так как нарушено согласование, что является грамматической нормой. И, наоборот, в окончании умчался в синюю даль ошибка орфографическая, так как вместо юю по правилу написано другое.

Оценка обучающих работ

Обучающие работы (различные упражнения и диктанты неконтрольного характера) оцениваются более строго, чем контрольные работы.

При оценке обучающих работ учитывается:

- 1) степень самостоятельности обучающегося;

2) этап обучения;

3) объем работы; 4) четкость, аккуратность, каллиграфическая правильность письма.

Если возможные ошибки были предупреждены в ходе работы, отметки «5» и «4» ставится только в том случае, когда ученик не допустил ошибок или допустил, но исправил ошибку. При этом выбор одной из отметок при одинаковом уровне грамотности содержания определяется степенью аккуратности записи, подчеркиваний и других особенностей оформления, а также наличием или отсутствием описок. В работе, превышающей по количеству слов объем диктанта для данного класса, для отметки «4» допустимо и 2 исправления.

Первая и вторая работа, как классная, так и домашняя, при закреплении определенного умения или навыка проверяется, но по усмотрению учителя может не оцениваться.

Самостоятельные работы, выполненные без предшествовавшего анализа возможных ошибок, оцениваются по нормам для контрольных работ соответствующего или близкого вида.

Оценка тестов

При оценке выполнения тестового задания используется следующая шкала:

Баллы	Степень выполнения заданий
1	Менее, чем на балл «2»
2	Выполнено не менее 20 % предложенных заданий
3	Выполнено не менее 30 % предложенных заданий
4	Выполнено не менее 40 % предложенных заданий
5	Выполнено не менее 50 % предложенных заданий
6	Выполнено не менее 60 % предложенных заданий
7	Выполнено не менее 70 % предложенных заданий
8	Выполнено не менее 80 % предложенных заданий
9	Выполнено не менее 90 % предложенных заданий
10	Выполнены все предложенные задания

Выведение итоговых отметок

За учебную четверть и учебный год ставится итоговая отметка. Она является единой и отражает в обобщенном виде все стороны подготовки ученика по русскому языку: усвоение теоретического материала, овладение умениями, речевое развитие, уровень орфографической и пунктуационной грамотности.

Итоговая отметка не должна выводиться механически, как среднее арифметическое предшествующих отметок. Решающим при ее определении следует считать фактическую подготовку ученика по всем показателям ко времени выведения этой отметки. Однако для того, чтобы стимулировать серьезное отношение обучающихся к занятиям на протяжении всего учебного года, при выведении итоговых отметок необходимо учитывать результаты их текущей успеваемости.

При выведении итоговой отметки преимущественное значение придается отметкам, отражающим степень владения навыками (орфографическими, пунктуационными, речевыми). Поэтому итоговая отметка за грамотность не может быть положительной, если на протяжении четверти (года) большинство контрольных диктантов, сочинений, изложений за орфографическую, пунктуационную, речевую грамотность оценивались баллом "2" и «1» с учетом работы над ошибками.

Оценивание результатов обучения по литературе

Формы контроля:

Устно:

- устный ответ (устные ответы на вопросы учебника и практикума «Читаем. Думаем. Спорим», раздела учебника «Размышляем о прочитанном», «Литература и

изобразительное искусство», «Проверьте себя», ответ по плану, устные рассказы о главных героях)

- сообщение
- устный пересказ (подробный, выборочный, сжатый от другого лица, художественный)
- проект
- создание иллюстраций, их презентация и защита
- выразительное чтение наизусть
- инсценирование

Письменно:

- сочинение (сочинение, развернутый ответ на проблемный вопрос, характеристика героя, отзыв и др.)
- создание оригинального произведения (поучения, наставления, сказки, былины, частушки, рассказы, стихотворения)
- составление таблиц
- тестирование
- контрольная работа

Критерии оценивания:

Устный ответ (развернутый ответ на вопрос, рассказ о литературном герое, характеристика героя, отзыв)

Критерии оценивания устного ответа:

Высокий уровень (Отметка «5») оценивается ответ, обнаруживающий прочные знания и глубокое понимание текста изучаемого произведения; умение объяснять взаимосвязь событий, характер и поступки героев и роль художественных средств в раскрытии идейно-эстетического содержания произведения; умение пользоваться теоретико-литературными знаниями и навыками разбора при анализе художественного произведения, привлекать текст для аргументации своих выводов, раскрывать связь произведения с эпохой (9 класс); свободное владение монологической литературной речью.

Повышенный уровень (Отметка «4») оценивается ответ, который показывает прочное знание и достаточно глубокое понимание текста изучаемого произведения; умение объяснять взаимосвязь событий, характеры и поступки героев и роль основных художественных средств в раскрытии идейно-эстетического содержания произведения; умение пользоваться основными теоретико-литературными знаниями и навыками при анализе прочитанных произведений; умение привлекать текст произведения для обоснования своих выводов; хорошее владение монологической литературной речью. Однако допускается одна-две неточности в ответе.

Базовый уровень (Отметка «3») оценивается ответ, свидетельствующий в основном о знании и понимании текста изучаемого произведения; умении объяснить взаимосвязь основных событий, характеры и поступки героев и роль важнейших художественных средств в раскрытии идейно-художественного содержания произведения; о знании основных вопросов теории, но недостаточном умении пользоваться этими знаниями при анализе произведений;

об ограниченных навыках разбора и недостаточном умении привлекать текст произведения для подтверждения своих выводов.

Допускается несколько ошибок в содержании ответа, недостаточно свободное владение монологической речью, ряд недостатков в композиции и языке ответа, несоответствие уровня чтения нормам, установленным для данного класса.

Низкий уровень (Отметка «2») оценивается ответ, обнаруживающий незнание существенных вопросов содержания произведения; неумение объяснить поведение и характеры основных героев и роль важнейших художественных средств в раскрытии идейно-эстетического содержания произведения; незнание элементарных теоретико-литературных понятий; слабое владение монологической литературной речью и техникой чтения, бедность выразительных средств языка.

Сообщение:

Высокий уровень (Отметка «5») оценивается сообщение, соответствующий

критериям:

1. Соответствие содержания заявленной теме
2. Умение логично и последовательно излагать материалы доклада.
3. Свободное владение материалом, умение ответить на вопросы по теме сообщения.
4. Свободное владение монологической литературной речью.
5. Наличие презентации, схем, таблиц, иллюстраций и т.д.

Повышенный уровень (Отметка «4») оценивается сообщение, удовлетворяющий тем же требованиям, что и для оценки «5», но допускает 1-2 ошибки, которые сам же исправляет, и 1-2 недочета в последовательности и языковом оформлении излагаемого.

Базовый уровень (Отметка «3») ставится, если ученик обнаруживает знание и понимание основных положений темы сообщения, но:

- 1) излагает материал неполно и допускает неточности в изложении фактов;
- 2) не умеет достаточно глубоко и доказательно обосновывать свои суждения и привести свои примеры;
- 3) излагает материал непоследовательно, допускает ошибки в языковом оформлении излагаемого, не владеет монологической речью.

Низкий уровень (Отметка «2») ставится, если ученик обнаруживает незнание большей части излагаемого материала, допускает ошибки в формулировке определений и правил, искажающие их смысл, беспорядочно и неуверенно излагает материал.

Устный пересказ (подробный, выборочный, сжатый от другого лица, художественный)

Высокий уровень (Отметка «5») ставится, если

- 1) содержание работы полностью соответствует теме и заданию;
- 2) фактические ошибки отсутствуют;
- 3) содержание излагается последовательно;
- 4) работа отличается богатством словаря, разнообразием используемых синтаксических конструкций, точностью словоупотребления;
- 5) достигнуто стилевое единство и выразительность текста.

Повышенный уровень (Отметка «4») ставится, если

- 1) содержание работы в основном соответствует теме и заданию (имеются незначительные отклонения от темы);
- 2) содержание в основном достоверно, но имеются единичные фактические неточности;
- 3) имеются незначительные нарушения последовательности в изложении мыслей;
- 4) лексический и грамматический строй речи достаточно разнообразен;
- 5) стиль работы отличается единством и достаточной выразительностью.

Базовый уровень (Отметка «3») ставится, если

- 1) в работе допущены существенные отклонения от темы и задания;
- 2) работа достоверна в главном, но в ней имеются отдельные нарушения последовательности изложения;
- 3) допущены отдельные нарушения последовательности изложения;
- 4) беден словарь и однообразны употребляемые синтаксические конструкции, встречается неправильное словоупотребление;
- 5) стиль работы не отличается единством, речь недостаточно выразительна.

Низкий уровень (Отметка «2») ставится, если

- 1) работа не соответствует теме и заданию;
- 2) допущено много фактических неточностей;
- 3) нарушена последовательность изложения мыслей во всех частях работы, отсутствует связь между ними, работа не соответствует плану;
- 4) крайне беден словарь, часты случаи неправильного словоупотребления;
- 5) нарушено стилевое единство текста.

Проект (отметка в журнал ставится по желанию ученика)

Критерии

Предметные результаты (максимальное значение – 3 баллов)

1. Знание основных терминов и фактического материала по теме проекта

2. Знание существующих точек зрения (подходов) к проблеме и способов ее решения
3. Знание источников информации

Метапредметные результаты (максимальное значение – 7 баллов)

1. Умение выделять проблему и обосновывать ее актуальность
2. Умение формулировать цель, задачи
3. Умение сравнивать, сопоставлять, обобщать и делать выводы
4. Умение выявлять причинно-следственные связи, приводить аргументы и иллюстрировать примерами
5. Умение соотнести полученный результат (конечный продукт) с поставленной целью
6. Умение находить требуемую информацию в различных источниках
7. Владение грамотной, эмоциональной и свободной речью

Выразительное чтение наизусть

Критерии выразительного чтения. Баллы:

правильная постановка логического ударения; 1

соблюдение пауз 1

правильный выбор темпа 1

соблюдение нужной интонации 1

безошибочное чтение 1

«5» высокий уровень - 5 баллов (выполнены правильно все требования);

«4» повышенный уровень – 3-4 балла (не соблюдены 1-2 требования);

«3» базовый уровень – 2 балла (допущены ошибки по трем требованиям);

«2» низкий уровень – менее 2 баллов (допущены ошибки более, чем по трем требованиям).

Создание иллюстраций, их презентация и защита

Критерии. Балл.

Красочность. Эстетическое оформление 1

Соответствие рисунка содержанию произведения 1

Можно ли понять сказку по иллюстрациям без предварительного чтения. 1

Самостоятельность выполнения задания. 1

Качество презентации и защиты иллюстрации 1

«5» высокий уровень - 5 баллов (выполнены правильно все требования);

«4» повышенный уровень – 3-4 балла (не соблюдены 1-2 требования);

«3» базовый уровень – 2 балла (допущены ошибки по трем требованиям);

«2» низкий уровень – менее 2 баллов (допущены ошибки более, чем по трем требованиям).

Инсценирование

Критерии. Баллы.

Выразительная игра. 1

Четкость произношения слов. 1

Выбор костюмов 1

Музыкальное сопровождение. 1

Самостоятельность выполнения задания. 1

«5» высокий уровень - 5 баллов (выполнены правильно все требования);

«4» повышенный уровень – 3-4 балла (не соблюдены 1-2 требования);

«3» базовый уровень – 2 балла (допущены ошибки по трем требованиям);

«2» низкий уровень – менее 2 баллов (допущены ошибки более, чем по трем требованиям).

Составление таблиц

Критерии. Баллы.

Правильность заполнения 1

Полнота раскрытия материала 1

Наличие вывода 1

Эстетичность оформления 1

Самостоятельность выполнения задания. 1

«5» высокий уровень - 5 баллов (выполнены правильно все требования);

«4» повышенный уровень – 3-4 балла (не соблюдены 1-2 требования);

«3» базовый уровень – 2 балла (допущены ошибки по трем требованиям);

«2» низкий уровень – менее 2 баллов (допущены ошибки более, чем по

трем требованиям).

Сочинение

Объем сочинений должен быть примерно таким:

в 5 классе — 1—1,5 тетрадные страницы,

в 6 классе—1,5—2,

в 7 классе — 2—2,5,

в 8 классе — 2,5—3,

в 9 классе — 3—4.

Сочинение по литературе оценивается двумя отметками: первая ставится за содержание и речь, вторая — за грамотность.

В основу оценки сочинений по литературе должны быть положены следующие главные критерии в пределах программы данного класса:

- правильное понимание темы, глубина и полнота ее раскрытия, верная передача фактов, правильное объяснение событий и поведения героев, исходя из идейно-тематического содержания произведения, доказательность основных положений, привлечение материала, важного и существенного для раскрытия темы, умение делать выводы и обобщения, точность в цитатах и умение включать их в текст сочинения; наличие плана в обучающих сочинениях;
- соразмерность частей сочинения, логичность связей и переходов между ними; точность и богатство лексики, умение пользоваться изобразительными средствами языка. Оценка за грамотность сочинения выставляется в соответствии с «Критериями оценивания учащихся по русскому языку».

Высокий уровень (Отметка «5») ставится за сочинение: глубоко и аргументировано раскрывающее тему, свидетельствующее об отличном знании текста произведения и других материалов, необходимых для ее раскрытия, об умении целенаправленно анализировать материал, делать выводы и обобщения; стройное по композиции, логичное и последовательное в изложении мыслей; написанное правильным литературным языком и стилистически соответствующее содержанию. Допускается незначительная неточность в содержании, один-два речевых недочета.

Повышенный уровень (Отметка «4») ставится за сочинение:

достаточно полно и убедительно раскрывающее тему, обнаруживающее хорошее знание литературного материала и других источников по теме сочинения и умение пользоваться ими для обоснования своих мыслей, а также делать выводы и обобщения; логичное и последовательное изложение содержания; написанное правильным литературным языком, стилистически соответствующее содержанию. Допускаются две-три неточности в содержании, незначительные отклонения от темы, а также не более трех-четырёх речевых недочетов.

Базовый уровень (Отметка «3») ставится за сочинение, в котором:

- в главном и основном раскрывается тема, в целом дан верный, но односторонний или недостаточно полный ответ на тему, допущены отклонения от нее или отдельные ошибки в изложении фактического материала; обнаруживается недостаточное умение делать выводы и обобщения;
- материал излагается достаточно логично, но имеются отдельные нарушения в последовательности выражения мыслей;
- обнаруживается владение основами письменной речи;
- в работе имеется не более четырех недочетов в содержании и пяти речевых недочетов.

Низкий уровень (Отметка «2») ставится за сочинение, которое:

- не раскрывает тему, не соответствует плану, свидетельствует о поверхностном знании текста произведения, состоит из путаного пересказа отдельных событий, без выводов и обобщений, или из общих положений, не опирающихся на текст;
- характеризуется случайным расположением материала, отсутствием связи между частями;
- отличается бедностью словаря, наличием грубых речевых ошибок.

Тестирование

Высокий уровень (Отметка «5») Выполнено 90-100% заданий теста

Повышенный уровень (Отметка «4») Выполнено 70-89% заданий теста
Базовый уровень (Отметка «3») Выполнено 50-69% заданий теста
Низкий уровень (Отметка «2») Выполнено менее 50% заданий теста

Контрольная работа (состоит из теста и краткого ответа на один из проблемных вопросов (по выбору ученика))

Высокий уровень (Отметка «5») ставится за правильное выполнение 100% заданий тестовой части и ответ на один из проблемных вопросов, обнаруживающий прочные знания и глубокое понимание текста изучаемого произведения, стройный по композиции, логичный и последовательный в изложении мыслей; написанный правильным литературным языком и стилистически соответствующий содержанию.

Повышенный уровень (Отметка «4») ставится за правильное выполнение 90% заданий тестовой части и ответ на один из проблемных вопросов, достаточно полно и убедительно раскрывающий тему, обнаруживающий хорошее знание литературного материала, а также делать выводы и обобщения; логичное и последовательное изложение содержания; написанный правильным литературным языком, стилистически соответствующий содержанию. Допускаются две-три неточности в содержании, незначительные отклонения от темы, а также не более трех-четырёх речевых недочетов.

Базовый уровень (Отметка «3») ставится за правильное выполнение 65%- 90% заданий тестовой части.

Низкий уровень (Отметка «2») ставится за правильное выполнение менее 65% заданий тестовой части.

Оценивание результатов обучения по иностранному языку (английскому)

Особенности оценки предметных результатов

Оценка предметных результатов представляет собой оценку достижения обучающимся планируемых результатов по английскому языку.

Основным объектом оценки предметных результатов в соответствии с требованиями Стандарта является способность к решению учебно-познавательных и учебно-практических задач, основанных на изучаемом учебном материале, с использованием способов действий, релевантных содержанию учебных предметов, в том числе метапредметных (познавательных, регулятивных, коммуникативных) действий.

Перечень форм оценочных средств по английскому языку.

Наименование формы оценочного средства. Краткая характеристика формы оценочного средства. Представление типового контрольного задания

Контрольная работа

Средство оценки умений обучающихся применять полученные знания для решения задач определенного типа по теме или разделу

Комплект типовых контрольных заданий

Творческое задание, в том числе письменные творческие работы (эссе, сочинение и др.)

Частично регламентированное задание, имеющее нестандартное решение и позволяющее диагностировать умения, интегрировать знания различных областей, аргументировать собственную точку зрения. Может выполняться в индивидуальном порядке или группой обучающихся.

Темы групповых и/или индивидуальных творческих заданий

Тест

Система стандартизированных заданий, позволяющая автоматизировать процедуру измерения уровня знаний и умений обучающегося.

Фонд тестовых заданий

Контрольно-оценочная деятельность учителя, как внешняя по отношению к

обучающемуся система оценивания проводится в форме промежуточной аттестации, которая подразделяется на два вида:

- текущую, включающую в себя тематическое, почетвертное оценивание образовательных результатов;
- годовую, включающую в себя специально организованную учителем общественную оценку образовательных достижений обучающихся за истекший учебный год и (или) годовые контрольные виды деятельности.

Проверочная, зачётная работа состоит из задач (заданий) минимального (базового) уровня и проверяет освоение одного или нескольких критериев изученной темы.

Контрольная работа проводится по текстам (контрольно-измерительным материалам), которые обязательно включает в себя задачи (здания) трёх уровней:

- 1) базового;
- 2) повышенного (углублённого);
- 3) творческого (ресурсного).

За полное и безошибочное выполнение задач (заданий) базового уровня в журнал выставляется основная отметка «4», за полное и безошибочное выполнение задач (заданий) базового и повышенного уровня - отметка «5», за полное и безошибочное выполнение задач (заданий) творческого уровня – дополнительная отметка «5».

Таким образом, после оценивания контрольной работы в журнал выставляется полученная учеником основная отметка, которая, в случае безупречного выполнения им заданий творческого уровня, может быть дополнена отметкой «5», которая выставляется в столбец, непосредственно предшествующий столбцу, отведённому на контрольную работу.

Итоговая отметка за четверть, полугодие и (или) учебный год выставляется преимущественно по итогам всех предусмотренных рабочей программой контрольных работ.

Критерии оценивания предметных результатов по английскому языку

Чтение и понимание англоязычных текстов.

Основным показателем успешности овладения чтением является степень извлечения информации из прочитанного текста. В жизни мы читаем тексты с разными задачами по извлечению информации. В связи с этим различают виды чтения с такими речевыми задачами как понимание основного содержания и основных фактов, содержащихся в тексте, полное понимание имеющейся в тексте информации и, наконец, нахождение в тексте или ряде текстов нужной нам или заданной информации.

Поскольку практической целью изучения английского языка является овладение общением на изучаемом языке, то учащийся должен овладеть всеми видами чтения, различающимися по степени извлечения информации из текста: чтением с пониманием основного содержания читаемого (обычно в методике его называют ознакомительным), чтением с полным пониманием содержания, включая детали (изучающее чтение) и чтением с извлечением нужной либо интересующей читателя информации (просмотровое). Совершенно очевидно, что проверку умений, связанных с каждым из перечисленных видов чтения, необходимо проводить отдельно.

Чтение с пониманием основного содержания прочитанного (ознакомительное).

Отметка «5» ставится обучающемуся, если он понял основное содержание оригинального текста, может выделить основную мысль, определить основные факты, умеет догадываться о значении незнакомых слов из контекста, либо по словообразовательным элементам, либо по сходству с родным языком. Скорость чтения англоязычного текста может быть несколько замедленной по сравнению с той, с которой ученик читает на родном языке. Заметим, что скорость чтения на родном языке у учащихся разная.

Отметка «4» ставится ученику, если он понял основное содержание оригинального текста, может выделить основную мысль, определить отдельные факты. Однако у него недостаточно развита языковая догадка, и он затрудняется в понимании некоторых незнакомых слов, он вынужден чаще обращаться к словарю, а темп чтения более замедленен.

Отметка «3» ставится школьнику, который не совсем точно понял основное

содержание прочитанного, умеет выделить в тексте только небольшое количество фактов, совсем не развита языковая догадка.

Отметка «2» выставляется ученику в том случае, если он не понял текст или понял содержание текста неправильно, не ориентируется в тексте при поиске определенных фактов, не умеет семантизировать незнакомую лексику.

Чтение с полным пониманием содержания (изучающее).

Отметка «5» ставится ученику, когда он полностью понял несложный оригинальный текст (публицистический, научно-популярный; инструкцию или отрывок из туристического проспекта). Он использовал при этом все известные приемы, направленные на понимание читаемого (смысловую догадку, анализ).

Отметка «4» выставляется учащемуся, если он полностью понял текст, но многократно обращался к словарю.

Отметка «3» ставится, если ученик понял текст не полностью, не владеет приемами его смысловой переработки.

Отметка «2» ставится в том случае, когда текст учеником не понят. Он с трудом может найти незнакомые слова в словаре.

Чтение с нахождением интересующей или нужной информации (просмотровое).

Отметка «5» ставится ученику, если он может достаточно быстро просмотреть несложный оригинальный текст (типа расписания поездов, меню, программы телепередач) или несколько небольших текстов и выбрать правильно запрашиваемую информацию.

Отметка «4» ставится ученику при достаточно быстром просмотре текста, но при этом он находит только примерно 2/3 заданной информации.

Отметка «3» выставляется, если ученик находит в данном тексте (или данных текстах) примерно 1/3 заданной информации.

Отметка «2» выставляется в том случае, если ученик практически не ориентируется в тексте.

Понимание речи на слух.

Основной речевой задачей при понимании звучащих текстов на слух является извлечение основной или заданной ученику информации.

Отметка «5» ставится ученику, который понял основные факты, сумел выделить отдельную, значимую для себя информацию (например, из прогноза погоды, объявления, программы радио и телепередач), догадался о значении части незнакомых слов по контексту, сумел использовать информацию для решения поставленной задачи (например, найти ту или иную радиопередачу).

Отметка «4» ставится ученику, который понял не все основные факты. При решении коммуникативной задачи он использовал только 2/3 информации.

Отметка «3» свидетельствует, что ученик понял только 50 % текста. Отдельные факты понял неправильно. Не сумел полностью решить поставленную перед ним коммуникативную задачу.

Отметка «2» ставится, если ученик понял менее 50 % текста и выделил из него менее половины основных фактов. Он не смог решить поставленную перед ним речевую задачу.

Говорение.

Говорение в реальной жизни выступает в двух формах общения: в виде связных высказываний типа описания или рассказа и в виде участия в беседе с партнером.

Выдвижение овладения общением в качестве практической задачи требует поэтому, чтобы учащийся выявил свою способность, как в продуцировании связных высказываний, так и в умелом участии в беседе с партнером. При оценивании связных высказываний или участия в беседе учащихся многие учителя обращают основное внимание на ошибки лексического, грамматического характера и выставляют отметки, исходя только исключительно из количества ошибок. Подобный подход вряд ли можно назвать правильным.

Во-первых, важными показателями рассказа или описания являются соответствия

темы, полнота изложения, разнообразие языковых средств, а в ходе беседы — понимание партнера, правильное реагирование на реплики партнера, разнообразие своих реплик. Только при соблюдении этих условий речевой деятельности можно говорить о реальном общении. Поэтому все эти моменты должны учитываться, прежде всего, при оценке речевых произведений школьников.

Во-вторых, ошибки бывают разными. Одни из них нарушают общение, т. е. ведут к непониманию. Другие же, хотя и свидетельствуют о нарушениях нормы, но не нарушают понимания. Последние можно рассматривать как оговорки.

В связи с этим основными критериями оценки умений говорения следует считать:

- соответствие теме,
 - достаточный объем высказывания,
 - разнообразие языковых средств и т. п.,
- а ошибки целесообразно рассматривать как дополнительный критерий.

Высказывание в форме рассказа, описания.

Отметка «5» ставится ученику, если он в целом справился с поставленными речевыми задачами. Его высказывание было связным и логически последовательным. Диапазон используемых языковых средств достаточно широк. Языковые средства были правильно употреблены, практически отсутствовали ошибки, нарушающие коммуникацию, или они были незначительны. Объем высказывания соответствовал тому, что задано программой на данном году обучения. Наблюдалась легкость речи и достаточно правильное произношение. Речь ученика была эмоционально окрашена, в ней имели место не только передача отдельных фактов (отдельной информации), но и элементы их оценки, выражения собственного мнения.

Отметка «4» выставляется обучающемуся, если он в целом справился с поставленными речевыми задачами. Его высказывание было связанным и последовательным. Использовался довольно большой объем языковых средств, которые были употреблены правильно. Однако были сделаны отдельные ошибки, нарушающие коммуникацию. Темп речи был несколько замедлен. Отмечалось произношение, страдающее сильным влиянием родного языка. Речь была недостаточно эмоционально окрашена. Элементы оценки имели место, но в большей степени высказывание содержало информацию и отражало конкретные факты.

Отметка «3» ставится ученику, если он сумел в основном решить поставленную речевую задачу, но диапазон языковых средств был ограничен, объем высказывания не достигнул нормы. Ученик допускал языковые ошибки. В некоторых местах нарушалась последовательность высказывания. Практически отсутствовали элементы оценки и выражения собственного мнения. Речь не была эмоционально окрашенной. Темп речи был замедленным.

Отметка «2» ставится ученику, если он только частично справился с решением коммуникативной задачи. Высказывание было небольшим по объему (не соответствовало требованиям программы). Наблюдалась узость вокабуляра. Отсутствовали элементы собственной оценки. Обучающийся допускал большое количество ошибок, как языковых, так и фонетических. Многие ошибки нарушали общение, в результате чего возникало непонимание между речевыми партнерами.

Участие в беседе.

При оценивании этого вида говорения важнейшим критерием также как и при оценивании связных высказываний является речевое качество и умение справиться с речевой задачей, т. е. понять партнера и реагировать правильно на его реплики, умение поддержать беседу на определенную тему. Диапазон используемых языковых средств, в данном случае, предоставляется обучающемуся.

Отметка «5» ставится ученику, который сумел решить речевую задачу, правильно употребив при этом языковые средства. В ходе диалога умело использовал реплики, в речи отсутствовали ошибки, нарушающие коммуникацию.

Отметка «4» ставится обучающемуся, который решил речевую задачу, но произно-

симые в ходе диалога реплики были несколько сбивчивыми. В речи были паузы, связанные с поиском средств выражения нужного значения. Практически отсутствовали ошибки, нарушающие коммуникацию.

Отметка «3» выставляется ученику, если он решил речевую задачу не полностью. Некоторые реплики партнера вызвали у него затруднения. Наблюдались паузы, мешающие речевому общению.

Отметка «2» выставляется, если обучающийся не справился с решением речевой задачи. Затруднялся ответить на побуждающие к говорению реплики партнера. Коммуникация не состоялась.

Аудирование

Отметка «5» - ставится в том случае, если коммуникативная задача решена и при этом обучающиеся полностью поняли содержание иноязычной речи, соответствующей программным требованиям для каждого класса.

Отметка «4» - ставится в том случае, если коммуникативная задача решена и при этом обучающиеся полностью поняли содержание иноязычной речи, соответствующей программным требованиям для каждого класса, за исключением отдельных подробностей, не влияющих на понимание содержания услышанного в целом.

Отметка «3» - ставится в том случае, если коммуникативная задача решена и при этом обучающиеся полностью поняли только основной смысл иноязычной речи, соответствующей программным требованиям для каждого класса.

Отметка «2» - ставится в том случае, если обучающиеся не поняли смысла иноязычной речи, соответствующей программным требованиям для каждого класса.

Оценивание письменной речи обучающихся

Отметка «5» Коммуникативная задача решена, соблюдены основные правила оформления текста, очень незначительное количество орфографических и лексико-грамматических погрешностей. Логичное и последовательное изложение материала с делением текста на абзацы. Правильное использование различных средств передачи логической связи между отдельными частями текста. Обучающийся показал знание большого запаса лексики и успешно использовал ее с учетом норм иностранного языка. Практически нет ошибок. Соблюдается правильный порядок слов. При использовании более сложных конструкций допустимо небольшое количество ошибок, которые не нарушают понимание текста. Почти нет орфографических ошибок. Соблюдается деление текста на предложения. Имеющиеся неточности не мешают пониманию текста.

Отметка «4» Коммуникативная задача решена, но лексико-грамматические погрешности, в том числе выходящих за базовый уровень, препятствуют пониманию. Мысли изложены в основном логично. Допустимы отдельные недостатки при делении текста на абзацы и при использовании средств передачи логической связи между отдельными частями текста или в формате письма. Обучающийся использовал достаточный объем лексики, допуская отдельные неточности в употреблении слов или ограниченный запас слов, но эффективно и правильно, с учетом норм иностранного языка. В работе имеется ряд грамматических ошибок, не препятствующих пониманию текста. Допустимо несколько орфографических ошибок, которые не затрудняют понимание текста.

Отметка «3» Коммуникативная задача решена, но языковые погрешности, в том числе при применении языковых средств, составляющих базовый уровень, препятствуют пониманию текста. Мысли не всегда изложены логично. Деление текста на абзацы недостаточно последовательно или вообще отсутствует. Ошибки в использовании средств передачи логической связи между отдельными частями текста. Много ошибок в формате письма. Обучающийся использовал ограниченный запас слов, не всегда соблюдая нормы иностранного языка. В работе либо часто встречаются грамматические ошибки элементарного уровня, либо ошибки немногочисленны, но так серьезны, что затрудняют понимание текста. Имеются многие ошибки, орфографические и пунктуационные, некоторые из них могут приводить к непониманию текста.

Отметка «2» Коммуникативная задача не решена. Отсутствует логика в построении высказывания. Не используются средства передачи логической связи между частями

текста. Формат письма не соблюдается. Обучающийся не смог правильно использовать свой лексический запас для выражения своих мыслей или не обладает необходимым запасом слов. Грамматические правила не соблюдаются. Правила орфографии и пунктуации не соблюдаются.

Выполнение тестовых заданий:

- менее 65% - «2»;
- 65% работы – «3» ;
- 80% - «4»;
- 95-100% - «5».

Критерии оценивания письменных работ

За письменные работы (контрольные работы, тестовые работы, словарные диктанты)

оценка вычисляется исходя из процента правильных ответов:

Виды работ	Отметка «2»	Отметка «3»	Отметка «4»	Отметка «5»
Контрольные работы	49% и менее	50% - 69%	70% - 89%	90% - 100%
Тестовые работы				
Словарные диктанты				

Творческие письменные работы (письма, разные виды сочинений, проектные работы, в т.ч. в группах) оцениваются по пяти критериям:

- **содержание** (соблюдение объема работы, соответствие теме, отражены ли все указанные в задании аспекты, стилевое оформление речи соответствует типу задания, аргументация на соответствующем уровне, соблюдение норм вежливости).
- **организация работы** (логичность высказывания, использование средств логической связи на соответствующем уровне, соблюдение формата высказывания и деление текста на абзацы);
- **лексика** (словарный запас соответствует поставленной задаче и требованиям данного года обучения языку);
- **грамматика** (использование разнообразных грамматических конструкций в соответствии с поставленной задачей и требованиям данного года обучения языку);
- **орфография и пунктуация** (отсутствие орфографических ошибок, соблюдение главных правил пунктуации: предложения начинаются с заглавной буквы, в конце предложения стоит точка, вопросительный или восклицательный знак, а также соблюдение основных правил расстановки запятых).

Оценивание результатов обучения по иностранному языку (немецкому)

Чтение с пониманием основного содержания прочитанного (ознакомительное)

Отметка «5» ставится обучающемуся, если он понял основное содержание оригинального текста, может выделить основную мысль, определить основные факты, умеет догадываться о значении незнакомых слов из контекста, либо по словообразовательным элементам, либо по сходству с родным языком. Скорость чтения иноязычного текста может быть несколько замедленной по сравнению с той, с которой ученик читает на родном языке. Заметим, что скорость чтения на родном языке у учащихся разная.

Отметка «4» ставится обучающемуся, если он понял основное содержание оригинального текста, может выделить основную мысль, определить отдельные факты. Однако у него недостаточно развита языковая догадка, и он затрудняется в понимании некоторых незнакомых слов, он вынужден чаще обращаться к словарю, а темп чтения более замедлен.

Отметка «3» ставится школьнику, который не совсем точно понял основное содержание прочитанного, умеет выделить в тексте только небольшое количество фактов, совсем не развита языковая догадка.

Отметка «2» выставляется ученику в том случае, если он не понял текст или понял содержание текста неправильно, не ориентируется в тексте при поиске определенных фактов, не умеет семантизировать незнакомую лексику.

Чтение с полным пониманием содержания (изучающее)

Отметка «5» ставится ученику, когда он полностью понял несложный оригинальный текст (публицистический, научно-популярный; инструкцию или отрывок из туристического проспекта). Он использовал при этом все известные приемы, направленные на понимание читаемого текста (смысловую догадку, анализ).

Отметка «4» выставляется обучающемуся, если он полностью понял текст, но многократно обращался к словарю.

Отметка «3» ставится, если ученик понял текст не полностью, не владеет приемами его смысловой переработки.

Отметка «2» ставится в том случае, когда текст учеником не понят. Он с трудом может найти незнакомые слова в словаре.

Чтение с нахождением интересующей или нужной информации (просмотровое)

Отметка «5» ставится ученику, если он может достаточно быстро просмотреть несложный оригинальный текст (типа расписания поездов, меню, программы телепередач) или несколько небольших текстов и выбрать правильно запрашиваемую информацию.

Отметка «4» ставится ученику при достаточно быстром просмотре текста, но при этом он находит только примерно 2/3 заданной информации.

Отметка «3» выставляется, если ученик находит в данном тексте (или данных текстах) примерно 1/3 заданной информации.

Отметка «2» выставляется в том случае, если ученик практически не ориентируется в тексте.

Понимание речи на слух

Отметка «5» ставится ученику, который понял основные факты, сумел выделить отдельную, значимую для себя информацию (например, из прогноза погоды, объявления, программы радио и телепередач), догадался о значении части незнакомых слов по контексту, сумел использовать информацию для решения поставленной задачи (например, найти ту или иную радиопередачу).

Отметка «4» ставится ученику, который понял не все основные факты. При решении коммуникативной задачи он использовал только 2/3 информации.

Отметка «3» свидетельствует, что ученик понял только 50 % текста. Отдельные факты понял неправильно. Не сумел полностью решить поставленную перед ним коммуникативную задачу.

Отметка «2» ставится, если ученик понял менее 50 % текста и выделил из него менее половины основных фактов. Он не смог решить поставленную перед ним речевую задачу.

Говорение. Высказывание в форме рассказа, описания

Отметка «5» ставится ученику, если он в целом справился с поставленными речевыми задачами. Его высказывание было связным и логически последовательным. Диапазон используемых языковых средств достаточно широк. Языковые средства были правильно употреблены, практически отсутствовали ошибки, нарушающие коммуникацию, или они были незначительны. Объем высказывания соответствовал тому, что задано программой на данном году обучения. Наблюдалась легкость речи и достаточно правильное произношение. Речь ученика была эмоционально окрашена, в ней имели место не только передача отдельных фактов (отдельной информации), но и элементы их оценки, выражения собственного мнения.

Отметка «4» выставляется обучающемуся, если он в целом справился с поставленными речевыми задачами. Его высказывание было связанным и последовательным. Использовался довольно большой объем языковых средств, которые были употреблены правильно. Однако были сделаны отдельные ошибки, нарушающие коммуникацию. Темп речи был несколько замедлен. Отмечалось произношение, страдающее сильным влиянием родного языка. Речь была недостаточно эмоционально окрашена. Элементы оценки имели место, но в большей степени высказывание содержало информацию и отражало конкретные факты.

Отметка «3» ставится ученику, если он сумел в основном решить поставленную речевую задачу, но диапазон языковых средств был ограничен, объем высказывания не достиг нормы. Ученик допускал языковые ошибки. В некоторых местах нарушалась последовательность высказывания. Практически отсутствовали элементы оценки и выражения собственного мнения. Речь не была эмоционально окрашенной. Темп речи был замедленным.

Отметка «2» ставится ученику, если он только частично справился с решением коммуникативной задачи. Высказывание было небольшим по объему (не соответствовало требованиям программы). Наблюдалась узость вокабуляра. Отсутствовали элементы собственной оценки. Обучающийся допускал большое количество ошибок, как языковых, так и фонетических. Многие ошибки нарушали общение, в результате чего возникало непонимание между речевыми партнерами.

Участие в беседе

Отметка «5» ставится ученику, который сумел решить речевую задачу, правильно употребив при этом языковые средства. В ходе диалога умело использовал реплики, в речи отсутствовали ошибки, нарушающие коммуникацию.

Отметка «4» ставится обучающемуся, который решил речевую задачу, но произносимые в ходе диалога реплики были несколько сбивчивыми. В речи были паузы, связанные с поиском средств выражения нужного значения. Практически отсутствовали ошибки, нарушающие коммуникацию.

Отметка «3» выставляется ученику, если он решил речевую задачу не полностью. Некоторые реплики партнера вызвали у него затруднения. Наблюдалась пауза, мешающая речевому общению.

Отметка «2» выставляется, если обучающийся не справился с решением речевой задачи. Затруднялся ответить на побуждающие к говорению реплики партнера. Коммуникация не состоялась.

Оценивание письменной речи обучающихся

Отметка «5» - коммуникативная задача решена, соблюдены основные правила оформления текста, очень незначительное количество орфографических и лексико-грамматических погрешностей. Логичное и последовательное изложение материала с делением текста на абзацы. Правильное использование различных средств передачи логической связи между отдельными частями текста. Обучающийся показал знание большого запаса лексики и успешно использовал ее с учетом норм иностранного языка. Практически нет ошибок. Соблюдается правильный порядок слов. При использовании более сложных конструкций допустимо небольшое количество ошибок, которые не нарушают понимание текста. Почти нет орфографических ошибок. Соблюдается деление текста на предложения. Имеющиеся неточности не мешают пониманию текста.

Отметка «4» - коммуникативная задача решена, но лексико-грамматические погрешности, в том числе выходящих за базовый уровень, препятствуют пониманию. Мысли изложены в основном логично. Допустимы отдельные недостатки при делении текста на абзацы и при использовании средств передачи логической связи между отдельными частями текста или в формате письма. Обучающийся использовал достаточный объем лексики, допуская отдельные неточности в употреблении слов или ограниченный запас слов, но эффективно и правильно, с учетом норм иностранного языка. В работе имеется ряд грамматических ошибок, не препятствующих пониманию текста. Допустимо несколько орфографических ошибок, которые не затрудняют понимание текста.

Отметка «3» - коммуникативная задача решена, но языковые погрешности, в том числе при применении языковых средств, составляющих базовый уровень, препятствуют пониманию текста. Мысли не всегда изложены логично. Деление текста на абзацы недостаточно последовательно или вообще отсутствует. Ошибки в использовании средств передачи логической связи между отдельными частями текста. Много ошибок в формате письма. Обучающийся использовал ограниченный запас слов, не всегда соблюдая нормы иностранного языка. В работе либо часто встречаются грамматические ошибки элементарного уровня, либо ошибки немногочисленны, но так серьезны, что затрудняют

понимание текста. Имеются многие ошибки, орфографические и пунктуационные, некоторые из них могут приводить к непониманию текста.

Отметка «2» - коммуникативная задача не решена. Отсутствует логика в построении высказывания. Не используются средства передачи логической связи между частями текста. Формат письма не соблюдается. Обучающийся не смог правильно использовать свой лексический запас для выражения своих мыслей или не обладает необходимым запасом слов. Грамматические правила не соблюдаются. Правила орфографии и пунктуации не соблюдаются.

Критерии оценивания письменных работ

За письменные работы (контрольные работы, тестовые работы, словарные диктанты) оценка вычисляется исходя из процента правильных ответов:

Виды работ	Отметка «2»	Отметка «3»	Отметка «4»	Отметка «5»
Контрольные работы	49% и менее	50% - 69%	70% - 89%	90% - 100%
Тестовые работы				
Словарные диктанты				

Творческие письменные работы (письма, разные виды сочинений, проектные работы, в т.ч. в группах) оцениваются по пяти критериям:

- **содержание** (соблюдение объема работы, соответствие теме, отражены ли все указанные в задании аспекты, стилевое оформление речи соответствует типу задания, аргументация на соответствующем уровне, соблюдение норм вежливости).
- **организация работы** (логичность высказывания, использование средств логической связи на соответствующем уровне, соблюдение формата высказывания и деление текста на абзацы);
- **лексика** (словарный запас соответствует поставленной задаче и требованиям данного года обучения языку);
- **грамматика** (использование разнообразных грамматических конструкций в соответствии с поставленной задачей и требованиям данного года обучения языку);
- **орфография и пунктуация** (отсутствие орфографических ошибок, соблюдение главных правил пунктуации: предложения начинаются с заглавной буквы, в конце предложения стоит точка, вопросительный или восклицательный знак, а также соблюдение основных правил расстановки запятых).

Оценивание результатов обучения по математике

Для оценивания предметных результатов по учебному предмету «Математика» определено пять уровней достижений обучающихся, соответствующих отметкам от «5» до «1».

Базовый уровень достижений — уровень, который демонстрирует освоение учебных действий с опорной системой знаний в рамках диапазона (круга) выделенных задач. Овладение базовым уровнем является *достаточным* для продолжения обучения на следующей ступени образования, но не по профильному направлению. Достижению базового уровня соответствует оценка «удовлетворительно» (или отметка «3», отметка «зачтено»). Превышение базового уровня свидетельствует об усвоении опорной системы знаний на уровне осознанного произвольного овладения учебными действиями, а также о кругозоре, широте (или избирательности) интересов. Целесообразно выделить следующие два уровня, превышающие базовый:

Повышенный уровень достижения планируемых результатов, оценка «хорошо» (отметка «4»);

Высокий уровень достижения планируемых результатов, оценка «отлично» (отметка «5»). Повышенный и высокий уровни достижения отличаются по полноте освоения планируемых результатов, уровню овладения учебными действиями и сформированностью интересов к данной предметной области.

Индивидуальные траектории обучения обучающихся, демонстрирующих

повышенный и высокий уровни достижений, целесообразно формировать с учётом интересов этих обучающихся и их планов на будущее. При наличии устойчивых интересов к учебному предмету и основательной подготовки по нему такие обучающиеся могут быть вовлечены в проектную деятельность по предмету и сориентированы на продолжение обучения в старших классах по данному профилю.

Для описания подготовки обучающихся, уровень достижений которых ниже базового, целесообразно выделить также два уровня:

Низкий уровень достижений, оценка «плохо» (отметка «1», «2»), не достижение базового уровня (пониженный и низкий уровни достижений) фиксируется в зависимости от объёма и уровня освоенного и неосвоенного содержания предмета.

Как правило, пониженный уровень достижений свидетельствует об отсутствии систематической базовой подготовки, о том, что обучающимся не освоено даже и половины планируемых результатов, которые осваивает большинство обучающихся, о том, что имеются значительные пробелы в знаниях, дальнейшее обучение затруднено. При этом обучающийся может выполнять отдельные задания повышенного уровня. Данная группа обучающихся (в среднем в ходе обучения составляющая около 10 %) требует специальной диагностики затруднений в обучении, пробелов в системе знаний и оказания целенаправленной помощи в достижении базового уровня.

Низкий уровень освоения планируемых результатов свидетельствует о наличии только отдельных фрагментарных знаний по предмету, дальнейшее обучение практически невозможно. Обучающимся, которые демонстрируют низкий уровень достижений, требуется специальная помощь не только по учебному предмету, но и по формированию мотивации к обучению, развитию интереса к изучаемой предметной области, пониманию значимости предмета для жизни и др. Только наличие положительной мотивации может стать основой ликвидации пробелов в обучении для данной группы обучающихся.

Формы контроля: устный ответ, контрольная работа, самостоятельная работа, математический диктант, тест (проводится в рамках урока 5-10 минут)

Нормы оценок письменных работ

(контрольная работа, самостоятельная работа, текущая письменная работа) по математике в V—VI классах

Содержание и объём материала, включаемого в контрольные письменные работы, а также в задания для повседневных письменных упражнений, определяются требованиями, установленными образовательной программой.

По характеру заданий письменные работы состоят: а) только из примеров; б) только из задач; в) из задач и примеров.

Оценка письменной работы определяется с учётом прежде всего её общего математического уровня, оригинальности, последовательности, логичности её выполнения, а также числа ошибок и недочётов и качества оформления работы.

Ошибка, *повторяющаяся* в одной работе несколько раз, рассматривается как одна ошибка. За *орфографические* ошибки, допущенные учениками, оценка не снижается; об орфографических ошибках доводится до сведения преподавателя русского языка. Однако ошибки в написании *математических терминов*, уже встречавшихся школьникам класса, должны учитываться как *недочёты* в работе.

При оценке письменных работ по математике различают *грубые ошибки, ошибки и недочёты*.

Грубыми в V—VI классах считаются ошибки, связанные с вопросами, включёнными в «Требования к уровню подготовки оканчивающих начальную школу» образовательных стандартов, а также показывающие, что ученик не усвоил вопросы изученных новых тем, отнесённые стандартами основного общего образования к числу обязательных для усвоения всеми учениками. Так, например, к грубым относятся ошибки в вычислениях, свидетельствующие о незнании таблицы сложения или таблицы умножения, связанные с незнанием алгоритма письменного сложения и вычитания, умножения и деления на одно- или двузначное число и т. п., ошибки, свидетельствующие о незнании основных формул, правил и явном неумении их применять, о незнании приёмов решения задач, аналогичных ранее изученным.

Примечание. Если грубая ошибка встречается в работе только в одном случае из нескольких аналогичных, то при оценке работы эта ошибка может быть приравнена к негрубой. Примерами *негрубых ошибок* являются: ошибки, связанные с недостаточно полным усвоением текущего учебного материала, не вполне точно сформулированный вопрос или пояснение при решении задачи, неточности при выполнении геометрических построений и т. п.

Недочётами считаются нерациональные записи при вычислениях, нерациональные приёмы вычислений, преобразований и решений задач, небрежное выполнение чертежей и схем, отдельные погрешности в формулировке пояснения или ответа к задаче. К недочётам можно отнести и другие недостатки работы, вызванные недостаточным вниманием учащихся, например: неполное сокращение дробей или членов отношения; обращение смешанных чисел в неправильную дробь при сложении и вычитании; пропуск наименований; пропуск чисел в промежуточных записях; перестановка цифр при записи чисел; ошибки, допущенные при переписывании и т. п.

Оценка письменной работы по выполнению вычислительных заданий и алгебраических преобразований

Высокий уровень (отметка «5») ставится за безукоризненное выполнение письменной работы, т. е.

- а) если решение всех примеров верное;
- б) если все действия и преобразования выполнены правильно, без ошибок; все записи хода решения расположены последовательно, а также сделана проверка решения в тех случаях, когда это требуется.

Повышенный уровень (отметка «4») ставится за работу, которая выполнена в основном правильно, но допущена одна (негрубая) ошибка или два-три недочёта.

Базовый уровень (отметка «3») ставится в следующих случаях:

- а) если в работе имеется одна грубая ошибка и не более одной негрубой ошибки;
- б) при наличии одной грубой ошибки и одного-двух недочётов;
- в) при отсутствии грубых ошибок, но при наличии от двух до четырёх (негрубых) ошибок; г) при наличии двух негрубых ошибок и не более трёх недочётов;
- д) при отсутствии ошибок, но при наличии четырёх и более недочётов;
- е) если верно выполнено более половины объёма всей работы.

Низкий уровень (отметка «2») ставится, когда число ошибок превосходит норму, при которой может быть выставлена положительная оценка, или если правильно выполнено менее половины всей работы.

Примечание. **Отметка «5»** может быть поставлена, несмотря на наличие одного-двух недочётов, если ученик дал оригинальное решение заданий, свидетельствующее о его хорошем математическом развитии.

Оценка письменной работы по решению текстовых задач

Высокий уровень (отметка «5») ставится в том случае, когда задача решена правильно: ход решения задачи верен, все действия и преобразования выполнены верно и рационально; в задаче, решаемой с вопросами или пояснениями к действиям, даны точные и правильные формулировки; в задаче, решаемой с помощью уравнения, даны необходимые пояснения; записи правильны, расположены последовательно, дан верный и исчерпывающий ответ на вопросы задачи; сделана проверка решения (в тех случаях, когда это требуется).

Повышенный уровень (отметка «4») ставится в том случае, если при правильном ходе решения задачи допущена одна негрубая ошибка или два-три недочёта.

Базовый уровень (отметка «3») ставится в том случае, если ход решения правильный, но:

- а) допущена одна грубая ошибка и не более одной негрубой;
- б) допущена одна грубая ошибка и не более двух недочётов;
- в) допущены три-четыре негрубые ошибки при отсутствии недочётов;
- г) допущено не более двух негрубых ошибок и трёх недочётов;
- д) при отсутствии ошибок, но при наличии более трёх недочётов.

Низкий уровень (отметка «2») ставится в том случае, когда число ошибок

превосходит норму, при которой может быть выставлена положительная оценка.

Примечания.

1. **Отметка «5»** может быть поставлена, несмотря на наличие описки или недочёта, если ученик дал оригинальное решение, свидетельствующее о его хорошем математическом развитии.

2. Положительная **отметка «3»** может быть выставлена ученику, выполнившему работу не полностью, если он безошибочно выполнил более половины объёма всей работы. Оценка комбинированных письменных работ по математике.

Письменная работа по математике, подлежащая оцениванию, может состоять из задач и примеров (*комбинированная работа*). В этом случае преподаватель сначала даёт предварительную отметку каждой части работы, а затем общую, руководствуясь следующим:

а) если обе части работы оценены одинаково, то эта отметка должна быть общей для всей работы в целом;

б) если отметки частей разнятся на один балл, например, даны отметки «5» и «4» или «4» и «3» и т. п., то за работу в целом, как правило, ставится низшая из двух отметок, но при этом учитывается значение каждой из частей работы;

в) низшая из двух данных отметок ставится и в том случае, если одна часть работы оценена баллом «5», а другая — баллом «3», но в этом случае преподаватель может оценить такую работу в целом баллом «4» при условии, что отметка «5» поставлена за основную часть работы;

г) если одна из частей работы оценена баллом «5» или «4», а другая — баллом «2» или «1», то за всю работу в целом ставится балл «2», но преподаватель может оценить всю работу баллом «3» при условии, что высшая из двух данных отметок поставлена за основную часть работы.

Примечание. Основной считается та часть работы, которая включает больший по объёму или наиболее важный по значению материал по изучаемым темам программы.

Оценка текущих письменных работ

При оценке повседневных обучающих работ по математике учитель руководствуется указанными нормами оценок, но учитывает степень *самостоятельности* выполнения работ учащимися, а также то, насколько закреплён вновь изучаемый материал.

Обучающие письменные работы, выполненные обучающимися вполне самостоятельно с применением ранее изученных и *хорошо* закреплённых знаний, оцениваются *так же*, как и *контрольные работы*.

Обучающие письменные работы, выполненные вполне самостоятельно, на *только что* изученные и *недостаточно* закреплённые правила, могут оцениваться на *один балл выше*, чем контрольные работы, но *отметка «5»* и в этом случае выставляется только за *безукоризненно* выполненные работы.

Письменные работы, выполненные в классе с *предварительным* разбором их под руководством учителя, оцениваются на *один балл ниже*, чем это предусмотрено нормами оценки контрольных письменных работ. Но *безукоризненно* выполненная работа и в этом случае оценивается баллом «5».

Домашние письменные работы оцениваются так же, как классная работа обучающего характера.

Нормы оценок математического диктанта

выставляется с учетом числа верно решенных заданий:

Высокий уровень (отметка «5»): число верных ответов —от 90 до 100%.

Повышенный уровень (отметка «4»): число верных ответов —от 66 до 89%.

Базовый уровень (отметка «3»): число верных ответов -от 50до 65%..

Низкий уровень (отметка «2»): число верных ответов менее 50%.

Нормы оценок теста:

Высокий уровень, отметка «5»: число верных ответов —от 90 до 100%.

Повышенный уровень (отметка «4»): число верных ответов —от 66 до 89%.

Базовый уровень (отметка «3»): число верных ответов -от 50до 65%.

Низкий уровень (отметка «2»): число верных ответов менее 50%.

Нормы оценок устного ответа:

Высокий уровень (отметка «5») выставляется, если обучающийся:

- последовательно, чётко, связно, обоснованно и безошибочно излагает учебный материал;
- дает ответ в логической последовательности с использованием принятой терминологии; показывает понимание сущности рассматриваемых понятий, явлений и закономерностей, теорий, взаимосвязей; умеет выделять главное, самостоятельно подтверждать ответ конкретными примерами, фактами;
- самостоятельно анализирует и обобщает теоретический материал;
- свободно устанавливает межпредметные (на основе ранее приобретенных знаний) и внутрипредметные связи;
- уверенно и безошибочно применяет полученные знания в решении новых, ранее не встречавшихся задач;
- рационально использует наглядные пособия, справочные материалы, учебник, дополнительную литературу, первоисточники; применяет упорядоченную систему условных обозначений при ведении записей, сопровождающих ответ; имеет необходимые навыки работы с приборами, чертежами, схемами и графиками, сопутствующими ответу; допускает в ответе недочеты, которые легко исправляет по требованию учителя.

Повышенный уровень (отметка «4») выставляется, если обучающийся:

- показывает знание всего изученного учебного материала; дает в основном правильный ответ;
- учебный материал излагает в обоснованной логической последовательности с приведением конкретных примеров, при этом допускает одну негрубую ошибку или не более двух недочетов в использовании терминологии учебного предмета, которые может исправить самостоятельно; анализирует и обобщает теоретический материал;
- основные правила культуры устной речи;
- применяет упорядоченную систему условных обозначений при ведении записей, сопровождающих ответ;

Базовый уровень (отметка «3»), выставляется, если обучающийся:

- демонстрирует усвоение основного содержания учебного материала, имеет пробелы, не препятствующие дальнейшему усвоению учебного материала;
- применяет полученные знания при ответе на вопрос, анализе предложенных ситуаций по образцу; допускает ошибки в использовании терминологии учебного предмета; показывает недостаточную сформированность отдельных знаний и умений;
- выводы и обобщения аргументирует слабо, допускает в них ошибки; затрудняется при анализе и обобщении учебного материала;
- дает неполные ответы на вопросы учителя или воспроизводит содержание ранее прочитанного учебного текста, слабо связанного с заданным вопросом;
- использует неупорядоченную систему условных обозначений при ведении записей, сопровождающих ответ.

Низкий уровень (отметка «2») выставляется, если обучающийся:

- не раскрыл основное содержание учебного материала в пределах поставленных вопросов;
- не умеет применять имеющиеся знания к решению конкретных вопросов и задач по образцу;
- допускает в ответе более двух грубых ошибок, которые не может исправить даже при помощи учащихся и учителя

При изучении нового материала (текущий контроль) отметка ставится только по желанию ученика.

За контрольную работу (тематический контроль) отметка ставится всем, но ученик имеет право в течение двух недель пересдать материал, исправить отметку.

Общая классификация ошибок.

При оценке знаний, умений и навыков обучающихся следует учитывать все ошибки

(грубые и негрубые) и недочеты.

Грубыми считаются следующие ошибки:

- незнание определения основных понятий, законов, правил, основных положений теории, незнание формул, общепринятых символов обозначений величин, единиц их измерения;
- незнание наименований единиц измерения (физика, химия, математика, биология, география, черчение, трудовое обучение, ОБЖ);
- неумение выделить в ответе главное;
- неумение применять знания для решения задач и объяснения явлений;
- неумение делать выводы и обобщения;
- неумение читать и строить графики и принципиальные схемы;
- неумение подготовить установку или лабораторное оборудование, провести опыт, наблюдения, необходимые расчеты или использовать полученные данные для выводов;
- неумение пользоваться первоисточниками, учебником и справочниками;
- нарушение техники безопасности, отсутствие специальной формы одежды (уроки технологии, физ.культуры);
- небрежное отношение к оборудованию, приборам, материалам.

К негрубым ошибкам следует отнести:

- неточность формулировок, определений, понятий, законов, теорий, вызванная неполнотой охвата основных признаков определяемого понятия или заменой одного-двух из этих признаков второстепенными;
- ошибки при снятии показаний с измерительных приборов, не связанные с определением цены деления шкалы (например, зависящие от расположения измерительных приборов, оптические и др.);
- ошибки, вызванные несоблюдением условий проведения опыта, наблюдения, условий работы прибора, оборудования;
- ошибки в условных обозначениях на принципиальных схемах, неточность графика (например, изменение угла наклона) и др.;
- нерациональный метод решения задачи или недостаточно продуманный план устного ответа (нарушение логики, подмена отдельных основных вопросов второстепенными);
- нерациональные методы работы со справочной и другой литературой;
- неумение решать задачи, выполнять задания в общем виде.

Недочетами являются:

- нерациональные приемы вычислений и преобразований, выполнения опытов, наблюдений, заданий;
- ошибки в вычислениях (арифметические – кроме математики);
- небрежное выполнение записей, чертежей, схем, графиков;
- орфографические и пунктуационные ошибки (кроме русского язык)

Оценка письменной работы по выполнению вычислительных заданий и алгебраических преобразований.

Отметка «5» ставится за безукоризненное выполнение письменной работы, т.е.:

- а) если решение всех примеров верное;
- б) если все действия и преобразования выполнены правильно, без ошибок; все записи хода решения расположены последовательно, а также сделана проверка решения в тех случаях, когда это требуется.

Отметка «4» ставится за работу, в которой допущена одна (негрубая) ошибка или два- три недочета.

Отметка «3» ставится в следующих случаях:

- а) если в работе имеется одна грубая ошибка и не более одной негрубой ошибки;
- б) при наличии одной грубой ошибки и одного-двух недочетов;
- в) при отсутствии грубых ошибок, но при наличии от двух до четырех (негрубых) ошибок;
- г) при наличии двух негрубых ошибок и не более трех недочетов;
- д) при отсутствии ошибок, но при наличии четырех и более недочетов; е) если неверно

выполнено не более половины объема всей работы.

Отметка «2» ставится, когда число ошибок превосходит норму, при которой может быть выставлена положительная оценка, или если правильно выполнено менее *половины* всей работы.

Примечание. **Отметка «5»** может быть поставлена, несмотря на наличие одного – двух недочетов, если ученик дал оригинальное решение заданий, свидетельствующее о его хорошем математическом развитии.

Оценка письменной работы на решение текстовых задач.

Отметка «5» ставится в том случае, когда задача решена правильно:

а) ход решения задачи верен, все действия и преобразования выполнены верно и рационально;

б) в задаче, решаемой с вопросами или пояснениями к действиям, даны точные и правильные формулировки;

в) в задаче, решаемой с помощью уравнения, даны необходимые пояснения;

г) записи правильны, расположены последовательно, дан верный и исчерпывающий ответ на вопросы задачи;

д) сделана проверка решения (в тех случаях, когда это требуется).

Оценка «4» ставится в том случае, если при правильном ходе решения задачи допущена одна негрубая ошибка или два-три недочета.

Оценка «3» ставится в том случае, если ход решения правилен, но допущены:

а) одна грубая ошибка и не более одной негрубой;

б) одна грубая ошибка и не более двух недочетов;

в) три-четыре негрубые ошибки при отсутствии недочетов;

г) допущено не более двух негрубых ошибок и трех недочетов; д) более трех недочетов при отсутствии ошибок.

Оценка «2» ставится в том случае, когда число ошибок превосходит норму, при которой может быть выставлена положительная оценка.

Примечания:

1. **Отметка «5»** может быть поставлена несмотря на наличие описки или недочета, если ученик дал оригинальное решение, свидетельствующее о его хорошем математическом развитии.

2. Положительная **отметка «3»** может быть выставлена ученику, выполнившему работу не полностью, если он безошибочно выполнил более половины объема всей работы.

Оценка текущих письменных работ.

При оценке повседневных обучающих работ по математике учитель руководствуется указанными нормами оценок, но учитывает степень самостоятельности выполнения работ обучающимися.

Обучающие письменные **работы**, выполненные обучающимися вполне самостоятельно с применением ранее изученных и хорошо закрепленных знаний, оцениваются так же, как и контрольные работы.

Обучающие письменные **работы**, выполненные вполне самостоятельно, на только что изученные и недостаточно закрепленные правила, могут оцениваться менее строго.

Письменные работы, выполненные в классе с предварительным разбором их под руководством учителя, оцениваются более строго.

Домашние письменные работы оцениваются так же, как классная работа обучающего характера.

Критерии оценивания работ по материалам ОГЭ

Отметка «2» - объём выполненной работы от 0 до 7 баллов;

Отметка «3» - объём выполненной работы от 8 до 15 баллов;

Отметка «4» - объём выполненной работы от 16 до 22 баллов;

Отметка «5» - объём выполненной работы от 23 до 38 баллов.

Примерные критерии оценивания в зависимости от объёма выполненной работы

- Отметка «2»** - объём выполненной работы менее 60%
Отметка «3» - объём выполненной работы от 60 % до 75 %
Отметка «4» - объём выполненной работы от 76% до 89%
Отметка «5» - объём выполненной работы от 90% до 100%

Оценивание результатов обучения по алгебре, геометрии и вероятности и статистике

Оценка устных ответов

Ответ оценивается **отметкой «5»**, если обучающийся:

- полностью раскрыл содержание материала в объеме, предусмотренном программой и учебником;
- изложил материал грамотным языком, точно используя математическую терминологию и символику, в определенной логической последовательности;
- правильно выполнил рисунки, чертежи, графики, сопутствующие ответу;
- показал умение иллюстрировать теорию конкретными примерами, применять в новой ситуации при выполнении практического задания;
- продемонстрировал усвоение ранее изученных сопутствующих вопросов, сформированность и устойчивость используемых при ответе умений и навыков;
- отвечал самостоятельно, без наводящих вопросов учителя.

Ответ оценивается **отметкой «4»**, если удовлетворяет в основном требованиям на отметку «5», но при этом имеет один из недочетов:

- в изложении допущены небольшие пробелы, не исказившие математическое содержание ответа;
- допущены 1-2 недочета при освещении основного содержания ответа, исправленные после замечания учителя;
- допущены ошибка или более двух недочетов при освещении второстепенных вопросов или в выкладках, легко исправленные после замечания учителя.

Ответ оценивается **отметкой «3»**, если:

- неполно раскрыто содержание материала (содержание изложено фрагментарно, не всегда последовательно), но показано общее понимание вопроса и продемонстрированы умения, достаточные для дальнейшего усвоения программы;
- имелись затруднения или допущены ошибки в определении понятий, использовании математической терминологии, чертежах, выкладках, исправленные после нескольких наводящих вопросов учителя;
- ученик не справился с применением теории в новой ситуации при выполнении практического задания, но выполнил обязательное задание.

Ответ оценивается **отметкой «2»**, если:

- не раскрыто содержание учебного материала;
- обнаружено незнание или не понимание учеником большей или наиболее важной части учебного материала;
- допущены ошибки в определении понятия, при использовании математической терминологии, в рисунках, чертежах или графиках, в выкладках, которые не исправлены после нескольких наводящих вопросов учителя.

Оценивание письменных работ

При проверке письменных работ по математике следует различать грубые и негрубые ошибки.

К грубым ошибкам относятся:

- вычислительные ошибки в примерах и задачах;
- ошибки на незнание порядка выполнения арифметических действий;
- неправильное решение задачи (пропуск действий, неправильный выбор действий, лишнее действие);
- не доведение до конца решения задачи или примера;
- невыполненное задание.

К негрубым ошибкам относятся:

- нерациональные приемы вычислений;
- неправильная постановка вопроса к действию при решении задачи;
- неверно сформулированный ответ задачи;
- неправильное списывание данных чисел, знаков;
- недоведение до конца преобразований.

При оценке письменных работ ставятся следующие отметки:

«5»- если задачи решены без ошибок;

«4»- если допущены 1-2 негрубые ошибки;

«3»- если допущены 1 грубая и 3-4 негрубые ошибки;

«2»- незнание основного программного материала или отказ от выполнения учебных обязанностей.

Оценивание тестовых работ

«5»- если набрано от 81 до 100% от максимально возможного балла;

«4»- от 61 до 80%;

«3»- от 51 до 60%;

«2»- до 50%.

Критерии контроля и нормы оценочной деятельности для оценивания по геометрии

Оценка письменных контрольных работ

Ответ оценивается **отметкой «5»**, если:

- работа выполнена полностью;
- в логических рассуждениях и обоснованиях решения нет пробелов и ошибок;
- в решении нет математических ошибок (возможна одна неточность, описка, которая не является следствием незнания или непонимания учебного материала).

Отметка «4» ставится в следующих случаях:

- работа выполнена полностью, но обоснования шагов решения недостаточны;
- допущены одна ошибка или есть два – три недочёта в выкладках, рисунках, чертежах.

Отметка «3» ставится, если:

- допущено более одной ошибки или более двух – трех недочетов в выкладках, чертежах, но обучающийся обладает обязательными умениями по проверяемой теме.

Отметка «2» ставится, если:

- допущены существенные ошибки, показавшие, что обучающийся не обладает обязательными умениями по данной теме в полной мере.

Учитель может повысить отметку за оригинальный ответ на вопрос или оригинальное решение задачи, которые свидетельствуют о высоком математическом развитии обучающегося; за решение более сложной задачи или ответ на более сложный вопрос, предложенные обучающемуся дополнительно после выполнения им каких-либо других заданий.

Оценка устных ответов

Ответ оценивается **отметкой «5»**, если ученик:

- полно раскрыл содержание материала в объеме, предусмотренном программой и учебником;
- изложил материал грамотным языком, точно используя математическую терминологию и символику, в определенной логической последовательности;
- правильно выполнил рисунки, чертежи, сопутствующие ответу;
- показал умение иллюстрировать теорию конкретными примерами, применять ее в новой ситуации при выполнении практического задания;
- продемонстрировал знание теории ранее изученных сопутствующих тем, сформированность и устойчивость используемых при ответе умений и навыков;
- отвечал самостоятельно, без наводящих вопросов учителя;
- возможны одна – две неточности при освещении второстепенных вопросов или в выкладках, которые ученик легко исправил после замечания учителя.

Ответ оценивается **отметкой «4»**, если удовлетворяет в основном требованиям на отметку «5», но при этом имеет один из недостатков:

- в изложении допущены небольшие пробелы, не исказившее математическое содержание ответа;
- допущены один – два недочета при освещении основного содержания ответа, исправленные после замечания учителя;
- допущены ошибка или более двух недочетов при освещении второстепенных вопросов или в выкладках, легко исправленные после замечания учителя.

Отметка «3» ставится в следующих случаях:

- неполно раскрыто содержание материала (содержание изложено фрагментарно, не всегда последовательно), но показано общее понимание вопроса и продемонстрированы умения, достаточные для усвоения программного материала;
- имелись затруднения или допущены ошибки в определении математической терминологии, чертежах, выкладках, исправленные после нескольких наводящих вопросов учителя;
- ученик не справился с применением теории в новой ситуации при выполнении практического задания, но выполнил задания обязательного уровня сложности по данной теме;
- при достаточном знании теоретического материала выявлена недостаточная сформированность основных умений и навыков.

Отметка «2» ставится в следующих случаях:

- не раскрыто основное содержание учебного материала;
- обнаружено незнание учеником большей или наиболее важной части учебного материала;
- допущены ошибки в определении понятий, при использовании математической терминологии, в рисунках, чертежах, в выкладках, которые не исправлены после нескольких наводящих вопросов учителя.

Общая классификация ошибок

Грубыми считаются ошибки:

- незнание определения основных понятий, законов, правил, основных положений теории, незнание формул, общепринятых символов обозначений величин, единиц их измерения;
- незнание наименований единиц измерения;
- неумение выделить в ответе главное;
- неумение применять знания, алгоритмы для решения задач;
- неумение делать выводы и обобщения;
- неумение читать и строить графики;
- неумение пользоваться первоисточниками, учебником и справочниками;
- потеря корня или сохранение постороннего корня;
- отбрасывание без объяснений одного из них;
- равнозначные им ошибки;
- вычислительные ошибки, если они не являются опиской;
- логические ошибки.

К негрубым ошибкам следует отнести:

- неточность формулировок, определений, понятий, теорий, вызванная неполнотой охвата основных признаков определяемого понятия или заменой одного - двух из этих признаков второстепенными;
- неточность графика;
- нерациональный метод решения задачи или недостаточно продуманный план ответа (нарушение логики, подмена отдельных основных вопросов второстепенными);
- нерациональные методы работы со справочной и другой литературой;
- неумение решать задачи, выполнять задания в общем виде.

Недочетами являются:

- нерациональные приемы вычислений и преобразований; небрежное выполнение

записей, чертежей, схем, графиков.

Формы контроля уровня достижения обучающихся и критерии оценок

Устный ответ	«5» - доказательство теоремы, дополнительные вопросы по повторению. «4» - неточности в доказательстве или не ответил на дополнительные вопросы. «3» - слабо доказывает, но отвечает на дополнительные вопросы. «2» - не знает доказательства, не отвечает на дополнительные вопросы.
Самостоятельная и контрольная работа	Чаще состоит из 3-х заданий. 100% - «5» 75-90% - «4» 60-70% - «3» 50% - «2» 3 задания верно - «5» 2 задания верно - «4» 1 задания верно - «3» Ни одного верного - «2»
Тесты тематические (7-15 мин)	За каждое верно выполненное задание начисляется 0,5 балла в части А, в части В- 1 балл, в части С-2 балла 3б- «3» 4б- «4» 6б. - «5»
Итоговые тесты (45 мин)	3-3,5 б. - «3» 7-7,5 б. - «4» 12-12,5б. - «5»

Оценивание результатов обучения по информатике и ИКТ

Общая классификация ошибок:

При оценивании обучающихся следует учитывать все ошибки (грубые и негрубые) и недочеты.

Грубые ошибки

1. Незнание определений основных понятий, правил, основных положений теории, приёмов составления алгоритмов.
2. Неумение выделять в ответе главное.
3. Неумение применять знания для решения задач и объяснения блок-схем алгоритмов, неправильно сформулированные вопросы задачи или неверное объяснение хода её решения, незнание приёмов решения задач, аналогичных ранее решённых в классе; ошибки, показывающие неправильное понимание условия задачи или неправильное истолкование решения, неверное применение операторов в программах, их незнание.
4. Неумение читать программы, алгоритмы, блок-схемы.
5. Неумение подготовить к работе компьютер, запустить программу, отладить её, получить результаты и объяснить их.
6. Небрежное отношение к компьютеру.
7. Нарушение требований правил безопасного труда при работе на компьютере.

Негрубые ошибки

1. Неточность формулировок, определений, понятий, вызванные неполнотой охвата основных признаков определяемого понятия; ошибки синтаксического характера.
2. Пропуск или неточное написание тестов в операторах ввода-вывода.
3. Нерациональный выбор решения задачи.

Недочёты

1. Нерациональные записи в алгоритмах, преобразований и решений задач.
2. Арифметические ошибки в вычислениях, если эти ошибки грубо не искажают реальность полученного результата.

3. Отдельные погрешности в формулировке вопроса или ответа.
4. Небрежное выполнение записей, чертежей, схем, графиков.
5. Орфографические и пунктуационные ошибки.

Оценивание устных ответов

В основу оценивания устного ответа обучающихся положены следующие показатели: правильность, обоснованность, самостоятельность, полнота.

Ошибки:

- неправильное определение понятия, замена существенной характеристики понятия несущественной;
- неумение ответить на поставленный вопрос или выполнить задание без помощи учителя;
- при правильно выполненном задании — неумение дать соответствующее объяснение.

Недочеты:

- неточный или неполный ответ на поставленный вопрос;
- при правильном ответе — неумение самостоятельно или полно обосновать и проиллюстрировать его;
- неумение точно сформулировать ответ в выполненном задании;
- медленный темп выполнения задания, не являющийся индивидуальной особенностью школьника.

Оценивание письменных работ

В основе данного оценивания лежат следующие показатели: правильность выполнения и объем выполненного задания.

Ошибки:

- незнание или неправильное применение понятий, правил, лежащих в основе выполнения задания или используемых в ходе его выполнения;
- неумение выявлять существующие закономерности; определять причинно-следственные связи и решать задачи, связанные с анализом исходных данных в пределах изученного материала;
- неправильный выбор действий, операций;
- неверные вычисления в случае, когда задание основывается на вычислительных знаниях и умениях;
- незнание видов информации и работы с информацией;
- неумение осуществлять поиск информации в различных источниках в пределах изученного материала и подготовки простых сообщений с использованием различных источников информации;
- отсутствие умения выполнять рисунок, схему, неправильное заполнение таблицы;
- неумение делать простейшие выводы, высказывать обобщенные суждения, строить простейшие логические выражения;
- незнание или неправильное применение алгоритмов, лежащих в основе выполнения задания;
- неумение исполнять и составлять несложные алгоритмы для изученных исполнителей;
- неумение применять комплексные знания или выполнять задание без помощи учителя.

Недочеты:

- неточности в определении причинно-следственной связи и анализе исходных данных в пределах изученного материала;
- неточности в выборе действий, операций;
- неверные вычисления в случае, когда задание не основывается на вычислительных знаниях и умениях;
- неточности при выполнении рисунков, схем, заполнении таблиц;
- неточности при осуществлении простейших выводов, построении простейших логических выражений;
- неточности при исполнении и составлении несложных алгоритмов для изученных исполнителей;
- медленный темп выполнения задания, не являющийся индивидуальной особенностью школьника.

Оценивание заданий, выполняемых на компьютере

В основе данного оценивания лежат следующие показатели: самостоятельность,

правильность выполнения и объем выполненного задания.

Ошибки:

- неумение применять знания, полученные на уроке, при закреплении изученного материала с помощью прикладных программ на компьютере;
- неумение выполнять простые действия с информационными объектами на экране компьютера;
- неумение осуществлять поиск информации в электронных словарях, справочниках, энциклопедиях, каталогах; использовать ссылки;
- неумение вводить текст с клавиатуры компьютера;
- неумение исполнять и составлять несложные алгоритмы для изученных компьютерных исполнителей;
- неумение применять комплексные знания или выполнять задание без помощи учителя.

Недочеты:

- неточности в применении знаний, полученных на уроке, при закреплении изученного материала с помощью прикладных программ на компьютере;
- неточности при выполнении простых действий с информационными объектами на экране компьютера;
- неточности при исполнении и составлении несложных алгоритмов для изученных компьютерных исполнителей;
- медленный темп выполнения задания, не являющийся индивидуальной особенностью школьника.

Оценивание устных ответов обучающихся

Отметка «5» (высокий уровень)

- полно раскрыл содержание материала в объеме (предмет информатики, роль информации в жизни людей), предусмотренном программой и учебником;
- показал умение иллюстрировать теоретические положения конкретными примерами, применять их в новой ситуации при выполнении практического задания;
- продемонстрировал усвоение ранее изученных сопутствующих вопросов, сформированность и устойчивость используемых при ответе умений и навыков;
- отвечал самостоятельно без наводящих вопросов учителя.

Отметка «4» (достаточный уровень)

- в изложении допущены небольшие пробелы, не исказившие логического и информационного содержания ответа;
- нет определенной логической последовательности, неточно используется математическая и специализированная терминология и символика;
- допущены один-два недочета при освещении основного содержания ответа, исправленные по замечанию учителя;
- допущены ошибка или более двух недочетов при освещении второстепенных вопросов или в выкладках, легко исправленные по замечанию или вопросу учителя.

Отметка «3» (средний уровень)

- неполно или непоследовательно раскрыто содержание материала, но показано общее понимание вопроса, имелись затруднения или допущены ошибки в определении понятий, использовании терминологии, чертежах, блок-схем и выкладках, исправленные после нескольких наводящих вопросов учителя;
- ученик не справился с применением теории в новой ситуации при выполнении практического задания, но выполнил задания обязательного уровня сложности по данной теме;
- при знании теоретического материала выявлена недостаточная сформированность основных умений и навыков.

Отметка «2» (начальный уровень)

- не раскрыто основное содержание учебного материала;
- обнаружено незнание или непонимание учеником большей или наиболее важной части учебного материала,
- допущены ошибки в определении понятий, при использовании терминологии, в чертежах, блок-схем и иных выкладках, которые не исправлены после нескольких

наводящих вопросов учителя.

Оценивание письменных работ

В основе данного оценивания лежат следующие показатели: правильность выполнения и объем выполненного задания.

Ошибки:

- незнание или неправильное применение понятий (информация, информационные процессы, бит, байт, правил перевода из байт в бит и наоборот, лежащих в основе выполнения задания или используемых в ходе его выполнения);
- неумение выявлять существующие закономерности; определять причинно-следственные связи и решать задачи, связанные с анализом исходных данных в пределах изученного материала;
- неправильный выбор действий, операций;
- неверные вычисления в случае, когда задание основывается на вычислительных знаниях и умениях;
- незнание видов информации и работы с информацией;
- неумение осуществлять поиск информации в различных источниках в пределах изученного материала и подготовки простых сообщений с использованием различных источников информации;
- отсутствие умения выполнять рисунок, схему, неправильное заполнение таблицы;
- неумение делать простейшие выводы, высказывать обобщенные суждения, строить простейшие логические выражения;
- незнание или неправильное применение алгоритмов, лежащих в основе выполнения задания;
- неумение применять комплексные знания или выполнять задание без помощи учителя.

Недочеты:

- неточности в определении причинно-следственной связи и анализе исходных данных в пределах изученного материала;
- неточности в выборе действий, операций;
- неверные вычисления в случае, когда задание не основывается на вычислительных знаниях и умениях;
- неточности при выполнении рисунков, схем, заполнении таблиц;
- неточности при осуществлении простейших выводов, построении простейших логических выражений;
- неточности при исполнении и составлении несложных алгоритмов для изученных исполнителей;
- медленный темп выполнения задания, не являющийся индивидуальной особенностью школьника.

Тест оценивается следующим образом:

- «5» - 86-100% правильных ответов на вопросы;
- «4» - 71-85% правильных ответов на вопросы;
- «3» - 51-70% правильных ответов на вопросы;
- «2» - 0-50% правильных ответов на вопросы.

Оценивание результатов обучения по географии

Результатом проверки уровня усвоения учебного материала является отметка. При оценке знаний обучающихся предполагается обращать внимание на правильность, осознанность, логичность и доказательность в изложении материала, точность использования географической терминологии, самостоятельность ответа. Оценка знаний предполагает учёт индивидуальных особенностей учащихся, дифференцированный подход к организации работы.

Устный ответ

Отметка "5" ставится, если ученик:

1. Показывает глубокое и полное знание и понимание всего объёма программного материала; полное понимание сущности рассматриваемых понятий, явлений и

закономерностей, теорий, взаимосвязей.

2. Умеет составить полный и правильный ответ на основе изученного материала; выделять главные положения, самостоятельно подтверждать ответ конкретными примерами, фактами; самостоятельно и аргументировано делать анализ, обобщения, выводы. Устанавливать межпредметные (на основе ранее приобретенных знаний) и внутрипредметные связи, творчески применять полученные знания в незнакомой ситуации. Последовательно, чётко, связно, обоснованно и безошибочно излагать учебный материал; давать ответ в логической последовательности с использованием принятой терминологии; делать собственные выводы; формулировать точное определение и истолкование основных понятий, законов, теорий; при ответе не повторять дословно текст учебника; излагать материал литературным языком; правильно и обстоятельно отвечать на дополнительные вопросы учителя. Самостоятельно и рационально использовать наглядные пособия, справочные материалы, учебник, дополнительную литературу, первоисточники; применять систему условных обозначений при ведении записей, сопровождающих ответ; использование для доказательства выводов из наблюдений и опытов.

3. Самостоятельно, уверенно и безошибочно применяет полученные знания в решении проблем на творческом уровне; допускает не более одного недочёта, который легко исправляет по требованию учителя; имеет необходимые навыки работы с приборами, чертежами, схемами и графиками, сопутствующими ответу; записи, сопровождающие ответ, соответствуют требованиям.

4. Хорошее знание карты и использование ее, верное решение географических задач.

Отметка "4" ставится, если ученик:

1. Показывает знания всего изученного программного материала. Дает полный и правильный ответ на основе изученных теорий; незначительные ошибки и недочёты при воспроизведении изученного материала, определения понятий дал неполные, небольшие неточности при использовании научных терминов или в выводах и обобщениях из наблюдений и опытов; материал излагает в определенной логической последовательности, при этом допускает одну негрубую ошибку или не более двух недочетов и может их исправить самостоятельно при требовании или при небольшой помощи преподавателя; в основном усвоил учебный материал; подтверждает ответ конкретными примерами; правильно отвечает на дополнительные вопросы учителя.

2. Умеет самостоятельно выделять главные положения в изученном материале; на основании фактов и примеров обобщать, делать выводы, устанавливать внутрипредметные связи. Применять полученные знания на практике в видоизменённой ситуации, соблюдать основные правила культуры устной речи и сопровождающей письменной, использовать научные термины.

3. В основном правильно даны определения понятий и использованы научные термины.

4. Ответ самостоятельный.

5. Наличие неточностей в изложении географического материала.

6. Определения понятий неполные, допущены незначительные нарушения последовательности изложения, небольшие неточности при использовании научных терминов или в выводах и обобщениях.

7. Связное и последовательное изложение; при помощи наводящих вопросов учителя восполняются сделанные пропуски.

8. Наличие конкретных представлений и элементарных реальных понятий изучаемых географических явлений.

9. Понимание основных географических взаимосвязей.

10. Знание карты и умение ей пользоваться.

11. При решении географических задач сделаны второстепенные ошибки.

Отметка "3" ставится, если ученик:

1. Усвоил основное содержание учебного материала, имеет пробелы в усвоении материала, не препятствующие дальнейшему усвоению программного материала.

2. Материал излагает несистематизированно, фрагментарно, не всегда последовательно.

3. Показывает недостаточную сформированность отдельных знаний и умений; выводы и обобщения аргументирует слабо, допускает в них ошибки.

4. Допустил ошибки и неточности в использовании научной терминологии, определения

понятий дал недостаточно четкие.

5. Не использовал в качестве доказательства выводы и обобщения из наблюдений, фактов, опытов или допустил ошибки при их изложении.

6. Испытывает затруднения в применении знаний, необходимых для решения задач различных типов, при объяснении конкретных явлений на основе теорий и законов, или в подтверждении конкретных примеров практического применения теорий.

7. Отвечает неполно на вопросы учителя (упуская и основное), или воспроизводит содержание текста учебника, но недостаточно понимает отдельные положения, имеющие важное значение в этом тексте.

8. Обнаруживает недостаточное понимание отдельных положений при воспроизведении текста учебника (записей, первоисточников) или отвечает неполно на вопросы учителя, допуская одну-две грубые ошибки.

9. Слабое знание географической номенклатуры, отсутствие практических навыков работы в области географии (неумение пользоваться компасом, масштабом и т.д.).

10. Скучны географические представления, преобладают формалистические знания.

11. Знание карты недостаточное, показ на ней сбивчивый.

12. Только при помощи наводящих вопросов ученик улавливает географические связи.

Отметка "2" ставится, если ученик:

1. Не усвоил и не раскрыл основное содержание материала.

2. Не делает выводов и обобщений.

3. Не знает и не понимает значительную или основную часть программного материала в пределах поставленных вопросов.

4. Имеет слабо сформированные и неполные знания и не умеет применять их к решению конкретных вопросов и задач по образцу.

5. При ответе (на один вопрос) допускает более двух грубых ошибок, которые не может исправить даже при помощи учителя.

6. Имеются грубые ошибки в использовании карты.

Примечание. По окончании устного ответа обучающегося педагогом даётся краткий анализ ответа, объявляется мотивированная оценка. Возможно привлечение других учащихся для анализа ответа, самоанализ, предложение оценки.

Оценка самостоятельных письменных и контрольных работ

Отметка "5" ставится, если ученик:

- выполнил работу без ошибок и недочетов;
- допустил не более одного недочета.

Отметка "4" ставится, если ученик выполнил работу полностью, но допустил в ней:

- не более одной негрубой ошибки и одного недочета;
- или не более двух недочетов.

Отметка "3" ставится, если ученик правильно выполнил не менее половины работы или допустил:

- не более двух грубых ошибок;
- или не более одной грубой и одной негрубой ошибки и одного недочета;
- или не более двух-трех негрубых ошибок;
- или одной негрубой ошибки и трех недочетов;
- или при отсутствии ошибок, но при наличии четырех-пяти недочетов.

Отметка "2" ставится, если ученик:

- допустил число ошибок и недочетов превосходящее норму, при которой может быть выставлена оценка "3";
- или если правильно выполнил менее половины работы.

Примечание.

Учитель имеет право поставить ученику оценку выше той, которая предусмотрена нормами, если учеником оригинально выполнена работа.

Оценки с анализом доводятся до сведения учащихся, как правило, на последующем уроке, предусматривается работа над ошибками, устранение пробелов.

Критерии выставления оценок за проверочные тесты

Критерии выставления оценок за тест, состоящий из 10 вопросов.

Время выполнения работы: 10-15 мин.

Отметка «5» - 10 правильных ответов, «4» - 7-9, «3» - 5-6, «2» - менее 5 правильных ответов.

Критерии выставления оценок за тест, состоящий из 20 вопросов.

Время выполнения работы: 30-40 мин.

Отметка «5» - 18-20 правильных ответов, «4» - 14-17, «3» - 10-13, «2» - менее 10 правильных ответов.

Оценка качества выполнения практических и самостоятельных работ по географии

Отметка "5"

- Практическая или самостоятельная работа выполнена в полном объеме с соблюдением необходимой последовательности. Учащиеся работали полностью самостоятельно: подобрали необходимые для выполнения предлагаемых работ источники знаний, показали необходимые для проведения практических и самостоятельных работ теоретические знания, практические умения и навыки.
- Работа оформлена аккуратно, в оптимальной для фиксации результатов форме.
- Форма фиксации материалов может быть предложена учителем или выбрана самими учащимися.

Отметка "4"

- Практическая или самостоятельная работа выполнена учащимися в полном объеме и самостоятельно.
- Допускается отклонение от необходимой последовательности выполнения, не влияющее на правильность конечного результата (перестановка пунктов типового плана при характеристике отдельных территорий или стран и т.д.).
- Используются указанные учителем источники знаний, включая страницы атласа, таблицы из приложения к учебнику, страницы из статистических сборников. Работа показала знание основного теоретического материала и овладение умениями, необходимыми для самостоятельного выполнения работы.
- Допускаются неточности и небрежность в оформлении результатов работы.

Отметка "3"

- Практическая работа выполнена и оформлена учащимися с помощью учителя или хорошо подготовленных и уже выполнивших на "отлично" данную работу учащихся. На выполнение работы затрачено много времени (можно дать возможность доделать работу дома). Учащиеся показали знания теоретического материала, но испытывали затруднения при самостоятельной работе с картами атласа, статистическими материалами, географическими инструментами.

Отметка "2"

- Выставляется в том случае, когда учащиеся оказались не подготовленными к выполнению этой работы. Полученные результаты не позволяют сделать правильных выводов и полностью расходятся с поставленной целью. Обнаружено плохое знание теоретического материала и отсутствие необходимых умений. Руководство и помощь со стороны учителя и хорошо подготовленных учащихся неэффективны из-за плохой подготовки учащегося.

Оценка умений работать с картой и другими источниками географических знаний

Отметка «5» - правильный, полный отбор источников знаний, рациональное их использование в определенной последовательности; соблюдение логики в описании или характеристике географических территорий или объектов; самостоятельное выполнение и формулирование выводов на основе практической деятельности; аккуратное оформление результатов работы.

Отметка «4» - правильный и полный отбор источников знаний, допускаются неточности в использовании карт и других источников знаний, в оформлении результатов.

Отметка «3» - правильное использование основных источников знаний; допускаются неточности в формулировке выводов; неаккуратное оформление результатов.

Отметка «2» - неумение отбирать и использовать основные источники знаний; допускаются существенные ошибки в выполнении задания и в оформлении результатов.

Требования к выполнению практических работ на контурной карте

Практические и самостоятельные работы на контурной карте выполняются с использованием карт атласа и учебника, а также описания задания к работе.

1. Чтобы не перегружать контурную карту, мелкие объекты обозначаются цифрами с последующим их пояснением за рамками карты (в графе: «условные знаки»).
2. При нанесении на контурную карту географических объектов используйте линии градусной сетки, речные системы, береговую линию и границы государств (это нужно для ориентира и удобства, а также для правильности нанесения объектов).
3. Названия географических объектов старайтесь писать вдоль параллелей или меридианов, это поможет оформить карту более аккуратно (требование выполнять обязательно).
4. Не копируйте карты атласа, необходимо точно выполнять предложенные вам задания (избегайте нанесение «лишней информации»: **отметка за правильно оформленную работу по предложенным заданиям может быть снижена на один балл в случае добавления в работу излишней информации**).
5. Географические названия объектов подписывайте с заглавной буквы.
6. Работа должна быть выполнена аккуратно без грамматически ошибок (**отметка за работу может быть снижена за небрежность и грамматические ошибки на один и более баллов**).

Правила работы с контурной картой.

1. Подберите материалы для выполнения задания на карте (текстовые карты, статистические материалы, текст учебника), выделите главное.
2. Проранжируйте показатели по 2-3 уровням – высокие, средние, низкие.
3. При помощи условных знаков, выбранных вами, выполните задание, условные знаки отобразите в легенде карты.
4. Правильно подпишите географические объекты – названия городов и поселков расположите по параллелям или параллельно северной рамки карты; надписи не должны перекрывать контуров других обозначений; надписи делайте по возможности мелко, но четко.
5. Над северной рамкой (вверху карты) не забудьте написать название выполненной работы.
6. Не забудьте подписать работу внизу карты!

Помните: работать в контурных картах фломастерами и маркерами запрещено!

Оценивание результатов обучения по химии

Результаты обучения химии должны соответствовать общим задачам предмета и требованиям к его усвоению.

Результаты обучения оцениваются по пятибалльной системе. При оценке учитываются следующие качественные показатели ответов:

- глубина (соответствие изученным теоретическим обобщениям);
- осознанность (соответствие требуемым в программе умениям применять полученную информацию);
- полнота (соответствие объему программы и информации учебника).

При оценке учитываются число и характер ошибок (существенные или несущественные).

Существенные ошибки связаны с недостаточной глубиной и осознанностью ответа: ученик неправильно указал основные признаки понятий, явлений, характерные свойства веществ, неправильно сформулировал закон, правило и т.д. Или ученик не смог применить теоретические знания для объяснения и предсказания явлений, установлении причинно-следственных связей, сравнения и классификации явлений и т. п.

Несущественные ошибки определяются неполнотой ответа: упущение из вида какого-либо нехарактерного факта при описании вещества, процесса. К ним можно отнести оговорки, описки, допущенные по невнимательности (например, на два и более уравнений

реакций в полном ионном виде допущена одна ошибка в обозначении заряда иона).

Результаты обучения проверяются в процессе устных и письменных ответов учащихся, а также при выполнении ими химического эксперимента.

1. Оценка устного ответа.

Отметка «5»:

- ответ полный и правильный на основании изученных теорий;
- материал изложен в определенной логической последовательности, литературным языком;
- ответ самостоятельный.

Отметка «4»:

- ответ полный и правильный на основании изученных теорий;
- материал изложен в определенной логической последовательности, при этом допущены две-три несущественные ошибки, исправленные по требованию учителя.

Отметка «3»:

- ответ полный, но при этом допущена существенная ошибка или ответ неполный, несвязный.

Отметка «2»:

- при ответе обнаружено непонимание обучающимся основного содержания учебного материала или допущены существенные ошибки, которые обучающийся не может исправить при наводящих вопросах учителя, отсутствие ответа.

2. Оценка экспериментальных умений.

Оценка ставится на основании наблюдения за обучающимися и письменного отчета за работу.

Отметка «5»:

- работа выполнена полностью и правильно, сделаны правильные наблюдения и выводы;
- эксперимент осуществлен по плану с учетом техники безопасности и правил работы с веществами и оборудованием;
- проявлены организационно - трудовые умения, поддерживаются чистота рабочего места и порядок (на столе, экономно используются реактивы).

Отметка «4»:

- работа выполнена правильно, сделаны правильные наблюдения и выводы, но при этом эксперимент проведен не полностью или допущены несущественные ошибки в работе с веществами и оборудованием.

Отметка «3»:

- работа выполнена правильно не менее чем наполовину или допущена существенная ошибка в ходе эксперимента в объяснении, в оформлении работы, в соблюдении правил техники безопасности на работе с веществами и оборудованием, которая исправляется по требованию учителя.

Отметка «2»:

- допущены две (и более) существенные ошибки в ходе: эксперимента, в объяснении, в оформлении работы, в соблюдении правил техники без опасности при работе с веществами и оборудованием, которые обучающийся не может исправить даже по требованию учителя;
- работа не выполнена, у обучающегося отсутствуют экспериментальные умения.

3. Оценка умений решать расчетные задачи.

Отметка «5»:

- в логическом рассуждении и решении нет ошибок, задача решена рациональным способом;

Отметка «4»:

- в логическом рассуждении и решения нет существенных ошибок, но задача решена нерациональным способом, или допущено не более двух несущественных ошибок.

Отметка «3»:

- в логическом рассуждении нет существенных ошибок, но допущена существенная ошибка в математических расчетах.

Отметка «2»:

- имеются существенные ошибки в логическом рассуждении и в решении.
- отсутствие ответа на задание.

4. Оценка письменных контрольных работ.

Отметка «5»:

- ответ полный и правильный, возможна несущественная ошибка.

Отметка «4»:

- ответ неполный или допущено не более двух несущественных ошибок.

Отметка «3»:

- работа выполнена не менее чем наполовину, допущена одна существенная ошибка и при этом две-три несущественные.

Отметка «2»:

- работа выполнена меньше чем наполовину или содержит несколько существенных ошибок;
- работа не выполнена.

При оценке выполнения письменной контрольной работы необходимо учитывать требования единого орфографического режима.

5. Оценка тестовых работ.

Тесты, состоящие из пяти вопросов можно использовать после изучения каждого материала (урока). Тест из 10—15 вопросов используется для периодического контроля. Тест из 20—30 вопросов необходимо использовать для итогового контроля.

При оценивании используется следующая шкала:

Для теста из пяти вопросов:

- нет ошибок — оценка «5»;
- одна ошибка - оценка «4»;
- две ошибки — оценка «3»;
- три ошибки — оценка «2».

Для теста из 30 вопросов:

- 25—30 правильных ответов — оценка «5»;
- 19—24 правильных ответов — оценка «4»;
- 13—18 правильных ответов — оценка «3»;
- меньше 12 правильных ответов — оценка «2».

6. Оценка реферата.

Реферат оценивается по следующим критериям:

- соблюдение требований к его оформлению;
- необходимость и достаточность для раскрытия темы приведенной в тексте реферата информации;
- умение обучающегося свободно излагать основные идеи, отраженные в реферате;
- способность обучающегося понять суть задаваемых членами аттестационной комиссии вопросов и сформулировать точные ответы на них.

Оценивание результатов обучения по истории, обществознанию

Устный, письменный ответ

Отметка «5» выставляется в том случае, если обучающийся в полном объеме выполняет предъявленные задания и демонстрирует следующие знания и умения:

- осуществлять поиск информации, представленной в различных знаковых системах;
- логично, развернуто отвечать как на устный вопрос, так и на вопросы по историческому источнику;

- соотносить исторические события, процессы с определенным периодом истории России и всеобщей истории, определять их место в историческом развитии страны и мира;
- анализировать, сравнивать, обобщать факты прошлого и современности, руководствуясь принципом историзма;
- давать оценку исторических событий и явлений, деятельности исторических личностей (значение, уроки, вклад в мировую историю, соответствие критериям нравственности);
- сопоставлять различные точки зрения на исторические события, обосновывать свое мнение;
- применять исторические знания при анализе различных проблем современного общества;
- толковать содержание основных терминов исторической и общественно-политической лексики;
- демонстрировать знание основных дат отечественной истории;
- составлять краткий (тезисный) план предлагаемого к изучению материала;
- оформлять контурную карту в соответствии с полнотой требований заданий (легенды);
- читать карту, ориентируясь в историческом пространстве и времени;
- преобразовывать текстовую информацию в иную (график, диаграмма, таблица);

Отметка «4» выставляется в том случае, если обучающийся

- показывает предъявляемые требования, как и к ответу на «отлично», но при ответе допускает неточности, не искажающие общего исторического смысла;
- демонстрирует знание причинно-следственных связей, основных дат;
- дает определения прозвучавшим при ответе понятиям;
- не достаточно полно и уверенно владеет хотя бы 1-2 требуемыми практическими умениями при работе с исторической картой и историческим источником.

Отметка «3» выставляется в том случае, если обучающийся

- демонстрирует общие представления об историческом процессе;
- путается в датах, допускает неточности в определении понятий;
- показывает верное понимание отдельных элементов исторического содержания на основе частичного использования необходимых умений;
- отсутствует логически построенный и продуманный ответ;
- не умеет сопоставлять исторические события в России с событиями всеобщей истории;
- не показывает знание различных точек зрения, существующих по проблеме;

Отметка «2» выставляется в том случае, если обучающийся не продемонстрировал никаких знаний либо отказался отвечать.

Требования к оценке:

- оценка должна быть объективной и справедливой, ясной и понятной для обучаемого,
- оценка должна выполнять стимулирующую функцию,
- оценка должна быть всесторонней.

Критерии оценки тестового задания:

90-100% - отлично «5»;

70-89% - хорошо «4»

50-69% - удовлетворительно «3»;

менее 50% - неудовлетворительно «2»

Нормы оценок работы с историческим источником

Отметка «5» выставляется в том случае, если обучающийся

- установил тип источника и время (дату) его появления;
- извлек из источника историческую информацию, на основе которой сформулировал и раскрыл поднятую в тексте проблему;
- сопоставил факты нескольких исторических источников;
- применил контекстные знания и базовые знания смежных предметных областей (география, искусство и т.д.)
- для объяснения содержания исторического источника;

- дал теоретическое обоснование информации источника и прокомментировал ее с использованием научной терминологии;
- привел собственную точку зрения на рассматриваемую проблему;
- аргументировал свою позицию с опорой на исторические факты и собственный жизненный опыт.

Отметка «4» выставляется в том случае, если обучающийся или экзаменуемый

- определил тип источника и историческую эпоху его появления;
- извлек из источника историческую информацию, на основе которой обозначил и пояснил поднятую в тексте проблему;
- сопоставил факты нескольких исторических источников;
- применил контекстные знания для объяснения содержания исторического источника;
- прокомментировал информацию источника с использованием научной терминологии;
- привел собственную точку зрения на рассматриваемую проблему, но затруднился с аргументацией свою позиции.

Отметка «3» выставляется в том случае, если обучающийся

- не узнал тип источника, но указал примерное время его появления;
- на основе информации источника увидел проблему, но не смог ее сформулировать;
- попытался раскрыть проблему, пользуясь общими рассуждениями при слабой опоре на информацию источника;
- не сформулировал собственную точку зрения (позицию, отношение) при ответе на вопросы и задания к тексту источника.

Отметка «2» выставляется в том случае, если обучающийся

- не указал тип источника, но сделал попытку ответить на поставленные вопросы;
- не увидел проблему и не смог ее сформулировать;
- пересказал текст источника без его комментирования;
- или дал ответ не в контексте задания.

Нормы оценок работы с исторической картой

Отметка «5» выставляется в том случае, если обучающийся

- читает легенду карты;
- правильно описывает расположение стран (государств), используя соответствующую терминологию;
- раскрывает сущность исторических процессов и явлений (войн, революций и пр.), пользуясь языком карты;
- правильно и в полном объеме выполняет задания по контурной карте.

Отметка «4» выставляется в том случае, если обучающийся

- допускает неточности при чтении легенды карты;
- описывает расположение стран (государств), искажая или не в полном объеме используя картографические термины;
- затрудняется в применении карты при анализе сущности исторических процессов и явлений;
- не в полном объеме выполняет задания по контурной карте.

Отметка «3» выставляется в том случае, если обучающийся

- допускает ошибки при чтении легенды карты, искажающие смысл исторической информации;
- не соотносит историческую информацию с картой;
- не может обозначить изучаемые исторические объекты (явления) на контурной карте.

Отметка «2» выставляется в том случае, если обучающийся

- не умеет читать легенду карты;
- не распознает историческую информацию, представленную на карте;
- отказался работать с контурной картой.

Критерии оценивания решения познавательных и практических задач.

В зависимости от содержания в вопросе предписания могут быть востребованы

следующие умения:

- анализировать информацию о социальных объектах,
- устанавливать соответствие между существенными чертами и признаками конкретных социальных явлений и обществоведческими понятиями;
- осуществлять поиск социальной информации, представленной в различных знаковых системах (тест, диаграмма и т. п.);
- извлекать из неадаптированных оригинальных текстов знания по заданным темам;
- различать в социальной информации факты и мнения, выводы и аргументы;
- применять социально-экономические и гуманитарные знания для решения познавательных задач по актуальным социальным проблемам, доказывать надежность предлагаемого решения;
- предвидеть последствия определенных социальных действий.

Отметка «5» ставится при получении требуемого ответа на основе грамотного применения соответствующих умений и теоретических знаний.

Отметка «4» ставится, если допущены незначительные ошибки.

Отметка «3» ставится, если задание выполняется с помощью наводящих вопросов

Критерии оценивания письменного ответа

При оценке письменного ответа необходимо выделить следующие элементы:

1. Представление собственной точки зрения (позиции, отношения) при раскрытии проблемы.
2. Раскрытие проблемы на теоретическом уровне (в связях и с обоснованиями) или без использования обществоведческих понятий в контексте ответа.
3. Аргументация своей позиции с опорой на факты общественной жизни или собственный опыт.

Отметка «5» ставится, если представлена собственная точка зрения (позиция, отношение) при раскрытии проблемы. Проблема раскрыта на теоретическом уровне, в связях и с обоснованиями, с корректным использованием исторических терминов и понятий в контексте ответа. Дана аргументация своего мнения с опорой на факты.

Отметка «4» ставится, если представлена собственная точка зрения (позиция, отношение) при раскрытии проблемы. Проблема раскрыта с корректным использованием исторических терминов и понятий в контексте ответа (теоретические связи и обоснования не присутствуют или явно не прослеживаются). Дана аргументация своего мнения с опорой на факты.

Отметка «3» ставится, если представлена собственная точка зрения (позиция, отношение) при раскрытии проблемы. Проблема раскрыта при формальном использовании исторических терминов. Дана аргументация своего мнения с опорой на факты общественной жизни или личный социальный опыт.

Отметка «2» ставится, если представлена собственная позиция по поднятой проблеме на бытовом уровне без аргументации.

Критерии оценивания исторических диктантов.

«5»	ошибки отсутствуют
«4»	1-2 ошибки
«3»	3-5 ошибок или 40-60% правильных ответов
«2»	6 и более ошибок или 15-39% правильных ответов

Критерии оценивания сочинений (эссе).

При оценивании данного вида работы необходимо выделить следующие элементы:

1. Представление собственной точки зрения (позиции, отношения) при раскрытии проблемы.
2. Раскрытие проблемы на теоретическом уровне (в связях и с обоснованиями) или без

использования обществоведческих понятий в контексте ответа.

3. Аргументация своей позиции с опорой на факты общественной жизни или собственный опыт.

Отметка «5» ставится, если представлена собственная точка зрения (позиция, отношение) при раскрытии проблемы. Проблема раскрыта на теоретическом уровне, в связях и с обоснованиями, с корректным использованием исторических терминов и понятий в контексте ответа. Дана аргументация своего мнения с опорой на факты.

Отметка «4» ставится, если представлена собственная точка зрения (позиция, отношение) при раскрытии проблемы. Проблема раскрыта с корректным использованием исторических терминов и понятий в контексте ответа (теоретические связи и обоснования не присутствуют или явно не прослеживаются). Дана аргументация своего мнения с опорой на факты.

Отметка «3» ставится, если представлена собственная точка зрения (позиция, отношение) при раскрытии проблемы, но проблема раскрыта при формальном использовании исторических терминов. Дана аргументация своего мнения с опорой на факты общественной жизни или личный социальный опыт.

Отметка «2» ставится, если представлена собственная позиция по поднятой проблеме на бытовом уровне без аргументации.

Критерии оценивания проекта.

Высокий уровень - Отметка «5»

1. Правильно поняты цель, задачи выполнения проекта.
2. Соблюдена технология исполнения проекта, выдержаны соответствующие этапы.
3. Проект оформлен в соответствии с требованиями.
4. Проявлены творчество, инициатива.
5. Предъявленный продукт деятельности отличается высоким качеством исполнения, соответствует заявленной теме.

Повышенный уровень - Отметка «4»

1. Правильно поняты цель, задачи выполнения проекта.
2. Соблюдена технология исполнения проекта, этапы, но допущены незначительные ошибки, неточности в оформлении.
3. Проявлено творчество.
4. Предъявленный продукт деятельности отличается высоким качеством исполнения, соответствует заявленной теме.

Базовый уровень - Отметка «3»

1. Правильно поняты цель, задачи выполнения проекта.
2. Соблюдена технология выполнения проекта, но имеются 1-2 ошибки в этапах или в оформлении.
3. Самостоятельность проявлена на недостаточном уровне.

Низкий уровень - Отметка «2»

Проект не выполнен или не завершен.

Работа с текстом (заполнение опорных таблиц и схем, письменный ответ на вопрос)

Высокий уровень - Отметка «5»

Задание выполнено на высоком уровне, отсутствуют ошибки. Работа выполнена в заданное время, самостоятельно, с соблюдением технологических требований и установок, качественно, творчески и эстетично.

Повышенный уровень - Отметка «4»

Задание выполнено на хорошем уровне, имеются 1 ошибка в содержании, или имеются незначительные ошибки в оформлении. Работа выполнена в заданное время, самостоятельно.

Базовый уровень - Отметка «3»

Задание выполнено на достаточном, минимальном уровне, имеются 2-3 ошибки в содержании или неграмотно оформлено. Работа выполнена с опозданием, но

самостоятельно.

Низкий уровень - Отметка «2»

Задание не выполнено или не завершено самостоятельно учеником, при выполнении допущены большие отклонения от заданных требований и установок.

Критерии оценивания сообщения обучающихся

Высокий уровень (Отметка «5») оценивается сообщение, соответствующее критериям

1. Соответствие содержания заявленной теме
2. Умение логично и последовательно излагать материалы доклада.
3. Свободное владение материалом, умение ответить на вопросы по теме сообщения.
4. Свободное владение монологической литературной речью.
5. Наличие презентации, схем, таблиц, иллюстраций и т.д.

Повышенный уровень (Отметка «4») оценивается сообщение, удовлетворяющее тем же требованиям, что и для отметки «5», но допускает 1-2 ошибки, которые сам же исправляет, и 1-2 недочета в последовательности и языковом оформлении излагаемого.

Базовый уровень (Отметка «3») ставится, если ученик обнаруживает знание и понимание основных положений темы сообщения, но:

- 1) излагает материал неполно и допускает неточности в изложении фактов;
- 2) не умеет достаточно глубоко и доказательно обосновывать свои суждения и привести свои примеры;
- 3) излагает материал непоследовательно, допускает ошибки в языковом оформлении излагаемого, не владеет монологической речью.

Низкий уровень (Отметка «2») ставится, если ученик обнаруживает незнание большей части излагаемого материала, допускает ошибки в формулировке определений и правил, искажающие их смысл, беспорядочно и неуверенно излагает материал.

Формы дополнительного оценивания.

Данные формы работы позволяют учащимся получить более высокую отметку по предмету и не являются обязательными, потому оценивается только положительными отметками «5», «4», «3».

Метод проектов – педагогическая технология, цель которой ориентирует не на интеграцию фактических знаний, а на их применение и приобретение новых знаний (порой и путем самообразования) для активного включения в освоение новых способов человеческой деятельности.

Творческие задания (проекты) оцениваются по следующим критериям:

- самостоятельность работы над проектом;
- обоснование выбора темы и ее актуальность;
- практическая значимость работы;
- оригинальность решения проблемы;
- артистизм и выразительность выступления;
- глубина и широта знаний по проблеме;
- компетентность докладчика (ответы на вопросы);
- использование наглядности и технических средств;
- грамотное использования терминологии;
- эстетическое оформление работы с рисунками, фотографиями;
- презентация по выбранной теме, найденная в Интернете должна быть творчески переработана,
- дополнена учащимся, иллюстрации и сочинения должны быть созданы самими детьми;
- успешная презентация перед одноклассниками.

Виды проектов:

- учебно-познавательные (стенгазеты, публичные выступления с сообщениями, докладами, самостоятельно найденными справочными материалами и др.);
- сценарии постановок, внеклассных мероприятий, конкурсов и т.д.;
- иллюстрации к изученной теме;

– сочинения на изученную тему.

Отметка зависит от количества набранных баллов:

Требования к составлению проектов-кроссвордов и нормы их оценивания.

Объем, количество слов (учитель заранее оговаривает необходимое количество слов) – до 2 баллов.

Оформление – до 3 баллов.

Аккуратность оформления – до 2 баллов.

Умение презентовать – до 2 баллов.

Задания (все определения, формулировки должны быть однотипны) – до 2 баллов.

Информативная точность и достоверность фактов – до 2 баллов. Если кроссворд составлен с фактическими ошибками, то работа может не оцениваться.

Орфографическая правильность – до 1 балла.

Источники информации (с указанием сайтов, авторов, издательства и т.д.) – до 2 баллов.

Ключи к кроссворду – до 1 балла.

Нормы оценивания кроссвордов.

17 – 15 баллов – оценка “отлично”

13-15 баллов – оценка “хорошо”

10-13 баллов – оценка “удовлетворительно” (минимальное количество баллов на отметку “3” позволяет решить кроссворд).

Рефераты по специально заданным темам или по выбору обучающихся в 5-9 классах.

Отметка «5»:

- умение выбрать главное и конкретное;
- работа полно, грамотно раскрывает тему (обучающийся использует исторические и обществоведческие термины, понятия, хорошо знает деятельность изучаемых личностей);
- разбирается в исторических событиях, умеет их анализировать, высказывает личное мнение по данной теме, аккуратно выполняет работу, создает рисунки – при необходимости).

Отметка «4»:

- работа полно раскрывает тему, допущены небольшие неточности в формулировке исторических и обществоведческих понятий, терминов, учащийся высказывает собственное мнение по данной теме.

Нормы оценивания по учебному предмету «Обществознание»

Отметка «5» выставляется в том случае, если обучающийся в полном объеме выполняет предъявленные задания и демонстрирует следующие знания и умения:

- логично, развернуто излагает содержание вопроса, в котором продемонстрировано умение описать то или иное общественное явление или процесс;
- сравнивает несколько социальных объектов, процессов (или несколько источников), выделяя их существенные признаки, закономерности развития;
- делает вывод по вопросу и аргументировать его с теоретических позиций социальных наук;
- сопоставляет различные точки зрения, выдвигает аргументы в обоснование собственной позиции и контраргументы по отношению к иным взглядам;
- применяет полученные знания при анализе конкретных ситуаций и планировать практические действия;
- оценивает действия субъектов социальной жизни с точки зрения социальных норм, экономической рациональности;
- раскрывает содержание основных обществоведческих терминов в контексте вопроса.

Отметка «4» выставляется в том случае, если обучающийся продемонстрировал предъявляемые требования такие же, как и к ответу на «отлично», но при ответе допустил неточности, не искажающие общего правильного смысла;

- верно осветил тему вопроса, но не достаточно полно ее раскрыл;
- продемонстрировал знание причинно-следственных связей, основных теоретических

положений, но отдельные положения ответа не подтвердил фактами, не обосновал аргументами;

- не смог самостоятельно дать необходимые поправки и дополнения; дал определения прозвучавшим при ответе понятиям;
- дал ответы на уточняющие вопросы.

Отметка «3» выставляется в том случае, если обучающийся демонстрирует умение описывать то или иное общественное явление, объяснять его с помощью конкретных примеров;

- делает элементарные выводы; путается в терминах;
- не может сравнить несколько социальных объектов или точек зрения; не может аргументировать собственную позицию;
- затрудняется в применении знаний на практике при решении конкретных ситуаций; справляется с заданием лишь после наводящих вопросов.

Отметка «2» выставляется в том случае, если обучающийся:

- не увидел проблему, но не смог ее сформулировать;
- не раскрыл проблему;
- собственную точку зрения представил формально (высказал согласие или несогласие с автором);
- или информацию представил не в контексте задания или отказался отвечать.

Оценка письменной работы

(источник социальной информации, оригинальный или исторический текст)

Отметка «5» выставляется в том случае, если обучающийся в полном объеме выполнил предъявляемые задания:

- осуществил поиск социальной и иной информации и извлек знания из источника по заданной теме;
- сумел интерпретировать полученную информацию и представить ее в различных знаковых системах;
- увидел и сформулировал главную мысль, идею текста;
- сумел сравнить разные авторские позиции и назвать критерий сравнения;
- представил собственную точку зрения (позицию, отношение) при ответах на вопросы текста;
- аргументировал свою позицию с опорой на теоретический материал базового курса;
- продемонстрировал базовые знания смежных предметных областей при ответах на вопросы текста (естествознание, искусство и т.д.);
- предъявил письменную работу в соответствии с требованиями оформления (реферат, доклад, сообщение, конспект)

Отметка «4» выставляется в том случае, если обучающийся:

- осуществил поиск социальной или иной информации и извлек знания из источника по заданной теме;
- увидел и сформулировал идею, главную мысль текста;
- при сравнении разных авторских позиций не назвал критерий сравнения;
- представил собственную точку зрения (позицию, отношение) при ответе на вопросы текста;
- аргументировал свою позицию с опорой на теоретические знания базового курса;
- обнаружил затруднения в применении базовых знаний смежных предметных областей (естествознание, искусство);
- не сумел интерпретировать полученную информацию и представить ее в различных знаковых системах;
- в оформлении работы допустил неточности.

Отметка «3» выставляется в том случае, если обучающийся:

- не смог осуществить поиск социальной информации и извлечь необходимый объем знаний по заданной теме;
- почувствовал основную идею, тему текста, но не смог ее сформулировать;

- попытался сравнить источники информации, но не сумел их классифицировать;
- представил собственную точку зрения (позицию, отношение) при ответе на вопросы и задания текста;
- не выполнил более трети требований к оформлению работы в полном объеме.

Отметка «2» выставляется в том случае, если обучающийся:

- выполнил менее одной четвертой части предлагаемых заданий;
- не смог определить основную идею, мысль текста;
- не раскрыл проблему;
- собственную точку зрения представил формально (высказал согласие или не согласие с мнением автора) аргументация отсутствует;
- или информация дана не в контексте задания.

Нормы оценки эссе по обществознанию

Отметка «5» выставляется в том случае, если обучающийся в полном объеме выполнил предъявляемые задания:

- увидел и сформулировал проблему, поднимаемую автором цитаты, раскрыл проблему на теоретическом уровне (в связях и с обоснованием) с использованием научной терминологии в контексте задания;
- представил собственную точку зрения (позицию, отношение) при раскрытии проблемы;
- аргументировал свою позицию с опорой на факты общественной жизни или на социальный личный опыт;
- продемонстрировал базовые знания смежных предметных областей (естествознание, искусство и т.д.);

Отметка «4» выставляется в том случае, если обучающийся:

- осуществил поиск социальной информации и извлек знания по заданной теме; увидел и сформулирован идею, главную мысль текста;
- представил собственную точку зрения (позицию, отношение) при ответе на вопросы текста;
- аргументирован свою позицию с опорой на теоретические знания базового курса; обнаружил затруднения в применении базовых знаний смежных предметных областей (естествознание, искусство и т.д.);
- не сумел интерпретировать полученную информацию и представить ее в различных знаковых системах.

Отметка «3» выставляется в том случае, если обучающийся:

- не смог осуществить поиск социальной информации и извлечь необходимый объем знаний по заданной теме;
- увидел проблему, но не смог ее сформулировать;
- попытался раскрыть проблему при формальном использовании обществоведческих терминов на бытовом уровне;
- представил собственную точку зрения (позицию, отношение) при раскрытии проблемы;
- аргументация слабо связана с раскрытием проблемы, хотя приведены аргументы с опорой на факты личного социального опыта.

Отметка «2» выставляется в том случае, если:

- обучающийся выполнил менее одной третьей части предлагаемых заданий;
- не увидел проблему, не смог определить основную идею, мысль текста; не раскрыл проблему;
- собственную точку зрения представил формально (высказал согласие или не согласие с мнением автора);
- аргументация отсутствует;
- или информация дана не в контексте задания.

Отметка «5» ставится в случае:

- Знания, понимания, глубины усвоения обучающимися всего объёма программного материала.
- Умения выделять главные положения в изученном материале, на основании фактов и примеров обобщать, делать выводы, устанавливать межпредметные и внутрипредметные связи, творчески применять полученные знания в незнакомой ситуации.
- Отсутствия ошибок и недочётов при воспроизведении изученного материала, при устных ответах устранения отдельных неточностей с помощью дополнительных вопросов учителя, соблюдения культуры письменной и устной речи, правил оформления письменных работ.

Отметка «4» ставится в случае:

- Знания всего изученного программного материала.
- Умения выделять главные положения в изученном материале, на основании фактов и примеров обобщать, делать выводы, устанавливать внутрипредметные связи, применять полученные знания на практике.
- Допущения незначительных (негрубых) ошибок, недочётов при воспроизведении изученного материала; соблюдения основных правил культуры письменной и устной речи, правил оформления письменных работ.

Отметка «3» ставится в случае:

- Знания и усвоения материала на уровне минимальных требований программы, затруднения при самостоятельном воспроизведении, возникновения необходимости незначительной помощи преподавателя.
- Умения работать на уровне воспроизведения, затруднения при ответах на видоизменённые вопросы.
- Наличия грубой ошибки, нескольких грубых ошибок при воспроизведении изученного материала; незначительного несоблюдения основных правил культуры письменной и устной речи, правил оформления письменных работ.

Отметка «2» ставится в случае:

- Знания и усвоения материала на уровне ниже минимальных требований программы; наличия отдельных представлений об изученном материале.
- Отсутствия умения работать на уровне воспроизведения, затруднения при ответах на стандартные вопросы.
- Наличия нескольких грубых ошибок, большого числа негрубых при воспроизведении изученного материала, значительного несоблюдения основных правил культуры письменной и устной речи, правил оформления письменных работ.

Критерии и нормы оценки знаний и умений обучающихся за устный ответ

Отметка "5" ставится, если ученик:

- Показывает глубокое и полное знание и понимание всего программного материала; полное понимание сущности рассматриваемых понятий, явлений и закономерностей, теорий, взаимосвязей.
- Умеет составить полный и правильный ответ на основе изученного материала; выделять главные положения, самостоятельно подтверждать ответ конкретными примерами, фактами; самостоятельно и аргументировано делать анализ, обобщения, выводы; устанавливать межпредметные связи (на основе ранее приобретённых знаний) и внутрипредметные связи, творчески применять полученные знания в незнакомой ситуации; последовательно, чётко, связно, обоснованно и безошибочно излагать учебный материал.
- Умеет составлять ответ в логической последовательности с использованием принятой терминологии; делать собственные выводы; формулировать точное определение и истолкование основных понятий, законов, теорий.
- Может при ответе не повторять дословно текст учебника; излагать, материал литературным языком; правильно и обстоятельно отвечать на дополнительные вопросы учителя; самостоятельно и рационально использовать наглядные пособия, справочные материалы, учебник, дополнительную литературу, первоисточники; применять систему

условных обозначений при ведении записей, сопровождающих ответ; использовать для доказательства выводов из наблюдений и опытов.

- Самостоятельно, уверенно и безошибочно применяет полученные знания в решении проблем на творческом уровне; допускает не более одного недочёта, который легко исправляет по требованию учителя; имеет необходимые навыки работы с приборами, чертежами, схемами, графиками, картами, сопутствующими ответу; записи, сопровождающие ответ,
- соответствуют требованиям.

Отметка "4" ставится, если ученик:

- Показывает знания всего изученного программного материала.
- Даёт полный и правильный ответ на основе изученных теорий; допускает незначительные ошибки и недочёты при воспроизведении изученного материала, небольшие неточности при использовании научных терминов или в выводах, обобщениях из наблюдений. Материал излагает в определённой логической последовательности, при этом допускает одну негрубую ошибку или не более двух недочётов, которые может исправить самостоятельно при требовании или небольшой помощи преподавателя; подтверждает ответ конкретными примерами; правильно отвечает на дополнительные вопросы учителя.
- Умеет самостоятельно выделять главные положения в изученном материале; на основании фактов и примеров обобщать, делать выводы.
- Устанавливает внутрисубъектные связи. Может применять полученные знания на практике в видоизменённой ситуации, соблюдать основные правила культуры устной речи; использовать при ответе научные термины.
- Не обладает достаточным навыком работы со справочной литературой, учебником, первоисточником (правильно ориентируется, но работает медленно).

Отметка "3" ставится, если ученик:

- Усваивает основное содержание учебного материала, но имеет пробелы, не препятствующие дальнейшему усвоению программного материала.
- Излагает материал несистематизированно, фрагментарно, не всегда последовательно; показывает недостаточную сформированность отдельных знаний и умений; слабо аргументирует выводы и обобщения, допускает ошибки при их формулировке; не использует в качестве доказательства выводы и обобщения из наблюдений, опытов или допускает ошибки при их изложении; даёт нечёткие определения понятий.
- Испытывает затруднения в применении знаний, необходимых для решения задач различных типов, практических заданий; при объяснении конкретных явлений на основе теорий и законов; отвечает неполно на вопросы учителя или воспроизводит содержание текста учебника, но недостаточно понимает отдельные положения, имеющие важное значение в этом тексте, допуская одну-две грубые ошибки.

Отметка "2" ставится, если ученик:

- Не усваивает и не раскрывает основное содержание материала; не знает или не понимает значительную часть программного материала в пределах поставленных вопросов; не делает выводов и обобщений.
- Имеет слабо сформированные и неполные знания, не умеет применять их при решении конкретных вопросов, задач, заданий по образцу.
- При ответе на один вопрос допускает более двух грубых ошибок, которые не может исправить даже при помощи учителя.

Критерии и нормы оценки знаний и умений обучающихся за самостоятельные письменные и контрольные работы.

Отметка «5» ставится, если ученик:

- Выполняет работу без ошибок и /или/ допускает не более одного недочёта.
- Соблюдает культуру письменной речи; правила оформления письменных работ.

Отметка «4» ставится, если ученик:

- Выполняет письменную работу полностью, но допускает в ней не более одной негрубой ошибки и одного недочёта и /или/ не более двух недочётов.

- Соблюдает культуру письменной речи, правила оформления письменных работ, но допускает небольшие помарки при ведении записей.

Отметка «3» ставится, если ученик:

- Правильно выполняет не менее половины работы.
- Допускает не более двух грубых ошибок, или не более одной грубой, одной негрубой ошибки и одного недочёта, или не более трёх негрубых ошибок, или одной негрубой ошибки и трёх недочётов, или при отсутствии ошибок, но при наличии пяти недочётов.
- Допускает незначительное несоблюдение основных норм культуры письменной речи, правил оформления письменных работ.

Отметка «2» ставится, если ученик:

- Правильно выполняет менее половины письменной работы.
- Допускает число ошибок и недочётов, превосходящее норму, при которой может быть выставлена оценка "3".
- Допускает значительное несоблюдение основных норм культуры письменной речи, правил оформления письменных работ.

Примечание: учитель имеет право поставить ученику отметку выше той, которая предусмотрена нормами, если им работа выполнена в оригинальном варианте; отметки с анализом работ доводятся до сведения обучающихся, как правило, на последующем уроке; предусматривается работа над ошибками и устранение пробелов в знаниях учеников.

Критерии и нормы оценки знаний и умений обучающихся за практические и лабораторные работы.

Отметка «5» ставится, если:

- Правильно и самостоятельно определяет цель данных работ; выполняет работу в полном объёме с соблюдением необходимой последовательности проведения опытов, измерений.
- Самостоятельно, рационально выбирает и готовит для выполнения работ необходимое оборудование; проводит данные работы в условиях, обеспечивающих получение наиболее точных результатов.
- Грамотно, логично описывает ход практических (лабораторных) работ, правильно формулирует выводы; точно и аккуратно выполняет все записи, таблицы, рисунки, чертежи, графики, вычисления.
- Проявляет организационно-трудовые умения: поддерживает чистоту рабочего места, порядок на столе, экономно расходует материалы; соблюдает правила техники безопасности при выполнении работ.

Отметка «4» ставится, если ученик:

- Выполняет практическую (лабораторную) работу полностью в соответствии с требованиями при оценивании результатов на "5", но допускает в вычислениях, измерениях два - три недочёта или одну негрубую ошибку и один недочёт.
- При оформлении работ допускает неточности в описании хода действий; делает неполные выводы при обобщении.

Отметка «3» ставится, если ученик:

- Правильно выполняет работу не менее, чем на 50%, однако объём выполненной части таков, что позволяет получить верные результаты и сделать выводы по основным, принципиальным важным задачам работы.
- Подбирает оборудование, материал, начинает работу с помощью учителя; или в ходе проведения измерений, вычислений, наблюдений допускает ошибки, неточно формулирует выводы, обобщения.
- Проводит работу в нерациональных условиях, что приводит к получению результатов с большими погрешностями; или в отчёте допускает в общей сложности не более двух ошибок (в записях чисел, результатов измерений, вычислений, составлении графиков, таблиц, схем и т.д.), не имеющих для данной работы принципиального значения, но повлиявших на результат выполнения.

- Допускает грубую ошибку в ходе выполнения работы: в объяснении, в оформлении, в соблюдении правил техники безопасности, которую ученик исправляет по требованию учителя.

Отметка «2» ставится, если ученик:

- Не определяет самостоятельно цель работы, не может без помощи учителя подготовить соответствующее оборудование; выполняет работу не полностью, и объём выполненной части не позволяет сделать правильные выводы.
- Допускает две и более грубые ошибки в ходе работ, которые не может исправить по требованию педагога; или производит измерения, вычисления, наблюдения неверно.

Критерии и нормы оценивания обучающихся за наблюдением объектов.

Отметка «5» ставится, если ученик:

- Правильно проводит наблюдение по заданию учителя.
- Выделяет существенные признаки у наблюдаемого объекта, процесса.
- Грамотно, логично оформляет результаты своих наблюдений, делает обобщения, выводы.

Отметка «4» ставится, если ученик:

- Правильно проводит наблюдение по заданию учителя.
- Допускает неточности в ходе наблюдений: при выделении существенных признаков у наблюдаемого объекта, процесса называет второстепенные. Небрежно или неточно оформляет результаты наблюдений.

Отметка «3» ставится, если ученик:

- Допускает одну-две грубые ошибки или неточности в проведении наблюдений по заданию учителя.
- При выделении существенных признаков у наблюдаемого объекта, процесса называет лишь некоторые из них.
- Допускает одну-две грубые ошибки в оформлении результатов, наблюдений и выводов.

Отметка «2» ставится, если ученик:

- Допускает три-четыре грубые ошибки в проведении наблюдений по заданию учителя.
- Неправильно выделяет признаки наблюдаемого объекта, процесса.
- Допускает три-четыре грубые ошибки в оформлении результатов наблюдений и выводов.

Примечание. Отметки с анализом практических навыков проводить наблюдения доводятся до сведения обучающихся, как правило, на последующем уроке.

Общая классификация ошибок.

При оценке знаний, умений, навыков следует учитывать все ошибки (грубые и негрубые), недочёты в соответствии с возрастом учащихся.

Грубыми считаются ошибки:

- незнание определения основных понятий, законов, правил, основных положений, теории, незнание формул, общепринятых символов обозначений величин, единиц их измерения, наименований этих единиц;
- неумение выделить в ответе главное; обобщить результаты изучения;
- неумение применить знания для решения задач, объяснения явления;
- неумение читать и строить графики, принципиальные схемы;
- неумение подготовить установку или лабораторное оборудование, провести опыт, ,, наблюдение, сделать необходимые расчёты или использовать полученные данные для выводов;
- неумение пользоваться первоисточниками, учебником, справочником;
- нарушение техники безопасности, небрежное отношение к оборудованию, приборам, материалам.

К негрубым относятся ошибки:

- неточность формулировок, определений, понятий, законов, теорий, вызванная неполнотой охвата основных признаков определяемого понятия или заменой 1 - 3 из этих признаков второстепенными;
- ошибки при снятии показаний с измерительных приборов, не связанные с определением

цены деления шкалы;

- ошибки, вызванные несоблюдением условий проведения опыта, наблюдения, условий работы прибора, оборудования;
- ошибки в условных обозначениях на схемах, неточность графика;
- нерациональный метод решения задачи, выполнения части практической работы, недостаточно продуманный план устного ответа (нарушение логики изложения, подмена отдельных основных вопросов второстепенными);
- нерациональные методы работы со справочной литературой; неумение решать задачи, выполнять задания в общем виде.

Недочётам и являются:

- нерациональные приёмы вычислений и преобразований, выполнения опытов, наблюдений, практических заданий;
- арифметические ошибки в вычислениях;
- небрежное выполнение записей, чертежей, схем, графиков, таблиц;
- орфографические и пунктуационные ошибки.

Оценивание результатов обучения по физике

Оценка устных ответов обучающихся.

Отметка «5» ставится в том случае, если:

- обучающийся показывает верное понимание физической сущности рассматриваемых явлений и закономерностей, законов и теорий, даёт точное определение и истолкование основных понятий и законов, теорий, а также правильное определение физических величин, их единиц и способов измерения;
- правильно выполняет чертежи, схемы и графики; строит ответ по собственному плану, сопровождает рассказ новыми примерами, умеет применять знания в новой ситуации при выполнении практических заданий;
- может устанавливать связь между изучаемым и ранее изученным материалом по курсу физики, а также с материалом усвоенным при изучении других предметов.

Отметка «4» ставится в том случае, если:

- ответ ученика удовлетворяет основным требованиям к ответу на оценку 5, но без использования собственного плана, новых примеров, без применения знаний в новой ситуации, без использования связей с ранее изученным материалом, усвоенным при изучении других предметов;
- если обучающийся допустил одну ошибку или не более двух недочётов и может исправить их самостоятельно или с небольшой помощью учителя.

Отметка «3» ставится в том случае:

- если обучающийся правильно понимает физическую сущность рассматриваемых явлений и закономерностей, но в ответе имеются отдельные пробелы в усвоении вопросов курса физики;
- не препятствует дальнейшему усвоению программного материала, умеет применять полученные знания при решении простых задач с использованием готовых формул, но затрудняется при решении задач, требующих преобразования некоторых формул;
- допустил не более одной грубой и одной негрубой ошибки, не более двух-трех негрубых недочётов.

Отметка «2» ставится в том случае:

- если обучающийся не овладел основными знаниями в соответствии с требованиями и допустил больше ошибок и недочётов, чем необходимо для отметки «3».

Оценка письменных контрольных работ

Отметка «5» ставится за работу, выполненную полностью без ошибок и недочётов.

Отметка «4» ставится за работу, выполненную полностью, но при наличии не более одной ошибки и одного недочёта, не более трех недочётов.

Отметка «3» ставится за работу, выполненную на 2/3 всей работы правильно или при

допущении не более одной грубой ошибки, не более трех негрубых ошибок, одной негрубой ошибки и трех недочетов, при наличии четырех-пяти недочетов.

Отметка «2» ставится за работу, в которой число ошибок и недочетов превысило норму для отметки «3» или правильно выполнено менее 2/3 работы.

Оценка лабораторных работ

Отметка «5» ставится в том случае, если:

- обучающийся выполнил работу в полном объеме с соблюдением необходимой последовательности проведения опытов и измерений; самостоятельно и рационально монтирует необходимое оборудование; все опыты проводит в условиях и режимах, обеспечивающих получение правильных результатов и выводов; соблюдает требования правил безопасного труда; в отчете правильно и аккуратно выполняет все записи, таблицы, рисунки, чертежи, графики, вычисления, правильно выполняет анализ погрешностей.

Отметка «4» ставится в том случае, если:

- обучающийся выполнил работу в соответствии с требованиями к оценке 5, но допустил два-три недочета, не более одной негрубой ошибки и одного недочета.

Отметка «3» ставится в том случае, если:

- обучающийся выполнил работу не полностью, но объем выполненной части таков, что позволяет получить правильные результаты и выводы, если в ходе проведения опыта и измерений были допущены ошибки.

Отметка «2» ставится в том случае, если:

- обучающийся выполнил работу не полностью и объем выполненной работы не позволяет сделать правильные выводы, вычисления; наблюдения проводились неправильно.

Во всех случаях оценка снижается, если обучающийся не соблюдал требований правил безопасного труда.

Перечень ошибок

Грубые ошибки.

1. Незнание определений основных понятий, законов, правил, положений теории, формул, общепринятых символов, обозначения физических величин, единиц измерения.
2. Неумение выделять в ответе главное.
3. Неумение применять знания для решения задач и объяснения физических явлений; неправильно сформулированные вопросы, задания или неверные объяснения хода их решения, незнание приемов решения задач, аналогичных ранее решенным в классе; ошибки, показывающие неправильное понимание условия задачи или неправильное истолкование решения.
4. Неумение читать и строить графики и принципиальные схемы
5. Неумение подготовить к работе установку или лабораторное оборудование, провести опыт, необходимые расчеты или использовать полученные данные для выводов.
6. Небрежное отношение к лабораторному оборудованию и измерительным приборам.
7. Неумение определить показания измерительного прибора.
8. Нарушение требований правил безопасного труда при выполнении эксперимента.

Негрубые ошибки.

1. Неточности формулировок, определений, законов, теорий, вызванных неполнотой ответа основных признаков определяемого понятия. Ошибки, вызванные несоблюдением условий проведения опыта или измерений.
2. Ошибки в условных обозначениях на принципиальных схемах, неточности чертежей, графиков, схем.
3. Пропуск или неточное написание наименований единиц физических величин.
4. Нерациональный выбор хода решения.

Недочеты.

1. Нерациональные записи при вычислениях, нерациональные приемы вычислений, преобразований и решения задач.

2. Арифметические ошибки в вычислениях, если эти ошибки грубо не искажают реальность полученного результата.
3. Отдельные погрешности в формулировке вопроса или ответа.
4. Небрежное выполнение записей, чертежей, схем, графиков.
5. Орфографические и пунктуационные ошибки.

Оценивание результатов обучения по музыке

По предмету «Музыка» учебные достижения обучающихся проводятся по итогам учебных четвертей и учебного года. В качестве форм контроля могут использоваться творческие задания, анализ музыкальных произведений, музыкальные викторины, тесты, кроссворды, терминологические диктанты, защита проектов, рефератов, презентаций.

Учебная программа предполагает освоение обучающимися различных видов музыкальной деятельности: хорового пения, слушания музыкальных произведений, импровизации, коллективного музицирования.

Слушание музыки

На уроках проверяется и оценивается умение обучающихся слушать музыкальные произведения, давать словесную характеристику их содержанию и средствам музыкальной выразительности, умение сравнивать, обобщать; знание музыкальной литературы.

Учитывается:

- степень раскрытия эмоционального содержания музыкального произведения через средства музыкальной выразительности;
- самостоятельность в разборе музыкального произведения;
- умение учащегося сравнивать произведения и делать самостоятельные обобщения на основе полученных знаний.

Критерии оценки:

Отметка «5»

Дан правильный и полный ответ, включающий характеристику содержания музыкального произведения, средств музыкальной выразительности, ответ самостоятельный;

Отметка «4»

Ответ правильный, но неполный: дана характеристика содержания музыкального произведения, средств музыкальной выразительности с наводящими (1-2) вопросами учителя;

Отметка «3»

Ответ правильный, но неполный, средства музыкальной выразительности раскрыты недостаточно, допустимы несколько наводящих вопросов учителя;

Отметка «2»

Ответ обнаруживает незнание и непонимание учебного материала.

Хоровое пение.

Для оценивания качества выполнения учениками певческих заданий необходимо предварительно провести индивидуальное прослушивание каждого ребёнка, чтобы иметь данные о диапазоне его певческого голоса.

Учёт полученных данных, с одной стороны, позволит дать более объективную оценку качества выполнения учеником певческого задания, с другой стороны - учесть при выборе задания индивидуальные особенности его музыкального развития и, таким образом, создать наиболее благоприятные условия опроса. Так, например, предлагая ученику исполнить песню, нужно знать рабочий диапазон его голоса и, если он не соответствует диапазону песни, предложить ученику исполнить его в другой, более удобной для него тональности или исполнить только фрагмент песни: куплет, припев, фразу.

Критерии оценки:

Отметка «5»

Знание мелодической линии и текста песни, чистое интонирование и ритмически точное исполнение, выразительное исполнение;

Отметка «4»

Знание мелодической линии и текста песни, в основном чистое интонирование, ритмически правильное, пение недостаточно выразительное;

Отметка «3»

Допускаются отдельные неточности в исполнении мелодии и текста песни, неуверенное и не вполне точное, иногда фальшивое исполнение, есть ритмические неточности, пение невыразительное;

Отметка «2»

Исполнение неуверенное, фальшивое.

Музыкальная терминология

Критерии оценки:

Отметка «5»

Твердое знание терминов и понятий, умение применять это значение на практике.

Отметка «4»

Неточность в формулировках терминов и понятий, умение частично применять их на практике.

Отметка «3»

Слабое (фрагментарное) знание терминов и понятий, неумение использовать их на практике.

Отметка «2»

Незнание терминов и понятий, отсутствие навыков использования их на практике.

Критерии оценивания устного ответа:

Отметка «5»

1. Обучающийся правильно излагает изученный материал;
2. Анализирует произведения музыки, живописи, графики, архитектуры, дизайна, скульптуры;
3. Выделяет особенности образного языка конструктивных видов искусства, единства функционального художественно-образных начал и их социальную роль;
4. Знает основные этапы развития и истории музыки, архитектуры, дизайна, живописи и т.д., тенденции современного конструктивного искусства.

Отметка «4»

1. Обучающийся полностью овладел программным материалом, но при изложении его допускает неточности второстепенного характера.

Отметка «3»

1. Обучающийся слабо справляется с поставленным вопросом;
2. Допускает неточности в изложении изученного материала.

Отметка «2»

1. Обучающийся допускает грубые ошибки в ответе
2. Не справляется с поставленной целью урока.

Музыкальная викторина

Критерии оценки:

Отметка «5»

Все музыкальные номера отгаданы обучающимся верно;

Отметка «4»

Два музыкальных произведения отгаданы не верно;

Отметка «3»

Четыре музыкальных номера не отгаданы;

Отметка «2»

Пять и более музыкальных номеров не отгаданы обучающимся.

Оценка тестовой работы.

Отметка «5»

При выполнении 100-90% объёма работы

Отметка «4»

При выполнении 89 - 76% объёма работы

Отметка «3»

При выполнении 75 - 50% объёма работы

Отметка «2»

При выполнении 49 - 0 % объёма работы

Оценка реферата.

Отметка «5»

1. Работа содержательна, логична, изложение материала аргументировано, сделаны общие выводы по теме.
2. Показано умение анализировать различные источники, извлекать из них информацию.
3. Показано умение систематизировать и обобщать информацию, давать ей критическую оценку.
4. Работа демонстрирует индивидуальность стиля автора.
5. Работа оформлена в соответствии с планом, требованиями к реферату, грамотно.

Отметка «4»

1. Работа содержательна, изложение материала аргументировано, сделаны общие выводы по выбранной теме, но изложение недостаточно систематизировано и последовательно.
2. Показано умение анализировать различные источники информации, но работа содержит отдельные неточности.
3. Показано умение систематизировать и обобщать информацию, давать ей критическую оценку.
4. Работа оформлена в соответствии с планом, но не соблюдены все требования по оформлению реферата (неправильно сделаны ссылки, ошибки в списке библиографии).

Отметка «3»

1. Тема реферата раскрыта поверхностно.
2. Изложение материала непоследовательно.
3. Слабая аргументация выдвинутых тезисов.
4. Не соблюдены требования к оформлению реферата (отсутствуют сноски, допущены ошибки, библиография представлена слабо).

Отметка «2»

1. Тема реферата не раскрыта.
2. Работа оформлена с грубыми нарушениями требований к реферату.

Оценка проектной работы.

Отметка «5»

1. Правильно поняты цель, задачи выполнения проекта.
2. Соблюдена технология исполнения проекта.
3. Проявлены творчество, инициатива.
4. Предъявленный продукт деятельности отличается высоким качеством исполнения, соответствует заявленной теме.

Отметка «4»

1. Правильно поняты цель, задачи выполнения проекта.
2. Соблюдена технология исполнения проекта, но допущены незначительные ошибки, неточности в оформлении.
3. Проявлено творчество.
4. Предъявленный продукт деятельности отличается высоким качеством исполнения, соответствует заявленной теме.

Отметка «3»

1. Правильно поняты цель, задачи выполнения проекта.
2. Допущены нарушения в технологии исполнения проекта, его оформлении.
3. Не проявлена самостоятельность в исполнении проекта.

Отметка «2»

1. Проект не выполнен или не завершен.

Требования к ведению тетради

В тетрадь записываются:

1. Темы уроков.
2. Имена композиторов, даты их жизни, иногда краткая информация об их творчестве и созданных произведениях.
3. Названия звучащих на уроках произведений и краткая информация об их создании.
4. Названия и авторы разучиваемых песен.
5. Сложно запоминающиеся тексты песен.
6. Музыкальные впечатления.
7. Сообщения, выполняемые учащимися по желанию (по темам отдельных уроков.)
8. В конце тетради ведется словарь музыкальных терминов, который пополняется из год в год.

Тетрадь должна вестись аккуратно, может быть оформлена иллюстрациями, рисунками, портретами композиторов (в связи с записываемыми темами).

Тетрадь, таким образом, является рукотворным индивидуальным мини-учебником, куда ученик записывает нужную информацию, которую ему предстоит запомнить.

Тетрадь проверяется учителем не реже одного раз в четверть.

Отметка выставляется за:

1. Ведение тетради (эстетическое оформление), наличие всех тем, аккуратность.
2. Ведение словаря
3. Выполненное домашнее задание.
4. Самостоятельную письменную работу по карточкам: блиц-опрос (тесты), игра «Угадай мелодию».

Существует достаточно большой перечень форм работы, который может быть выполнен обучающимися и соответствующим образом оценен учителем.

1. Работа по карточкам (знание музыкального словаря).
2. Кроссворды.
3. Рефераты и творческие работы по специально заданным темам или по выбору обучающегося.
4. Блиц-ответы (письменно) по вопросам учителя на повторение и закрепление темы.

Оценивание результатов обучения по физической культуре

Отметка «2» ставится в зависимости от следующих конкретных условий:

1. Не имеет с собой спортивной формы в соответствии с погодными условиями, видом урока.
2. Не выполняет требования техники безопасности и охраны труда на уроках физической культуры.
3. Обучающийся, не имеющий выраженных отклонений в состоянии здоровья, при этом не имеющий стойкой мотивации к занятиям физическими упражнениями и динамике их, нет положительных изменений в физических возможностях обучающегося, которые должны быть замечены учителем.
4. Не продемонстрировал существенных сдвигов в формировании навыков, умений и в развитии физических или морально-волевых качеств.
5. Не выполняет теоретические или иные задания учителя, не овладел доступными ему навыками самостоятельных занятий оздоровительной или корригирующей гимнастики, необходимыми теоретическими и практическими знаниями в области физической культуры.

Отметка «3» ставится в зависимости от следующих конкретных условий:

1. Имеет с собой спортивную форму в неполном соответствии с погодными условиями, видом урока.
2. Выполняет все требованиям техники безопасности и правила поведения в спортивных залах и на стадионе. Соблюдает гигиенические требования и охрану труда при выполнении спортивных упражнений занятий.
3. Обучающийся, не имеющий выраженные отклонения в состоянии здоровья, при этом

старателен, мотивирован к занятиям физическими упражнениями, есть незначительные, но положительные изменения в физических возможностях обучающегося, которые могут быть замечены учителем физической культуры.

4. Продемонстрировал не существенные сдвиги в формировании навыков, умений и в развитии физических или морально-волевых качеств в течение полугодия.
5. Частично выполняет все теоретические или иные задания учителя, овладел доступными ему навыками самостоятельных занятий оздоровительной или корригирующей гимнастики, необходимыми теоретическими и практическими знаниями в области физической культуры.

Отметка «4» ставится в зависимости от следующих конкретных условий:

1. Имеет с собой спортивную форму в полном соответствии с погодными условиями, видом урока.
2. Выполняет все требованиям техники безопасности и правила поведения в спортивных залах и на стадионе. Соблюдает гигиенические требования и охрану труда при выполнении спортивных упражнений занятий.
3. Обучающийся, не имеющий выраженные отклонения в состоянии здоровья, при этом мотивирован к занятиям физическими упражнениями. Есть положительные изменения в физических возможностях обучающихся, которые замечены учителем.
4. Постоянно на уроках демонстрирует существенные сдвиги в формировании навыков, умений и в развитии физических или морально-волевых качеств в течение четверти или полугодия. Успешно сдаёт или подтверждает 80% всех требуемых на уроках нормативов по физической культуре, для своего возраста.
5. Выполняет все теоретические или иные задания учителя, овладел доступными ему навыками самостоятельных занятий оздоровительной или корригирующей гимнастики, оказание посильной помощи в судействе или организации урока, а также необходимыми теоретическими и практическими знаниями в области физической культуры.

Отметка «5» ставится в зависимости от следующих конкретных условий:

1. Имеет с собой спортивную форму в полном соответствии с погодными условиями, видом урока.
2. Выполняет все требованиям техники безопасности и правила поведения в спортивных залах и на стадионе. Соблюдает гигиенические правила и охрану труда при выполнении спортивных упражнений занятий.
3. Обучающийся, имеющий выраженные отклонения в состоянии здоровья, при этом стойко мотивирован к занятиям физическими упражнениями. Есть существенные положительные изменения в физических возможностях обучающихся, которые замечены учителем. Занимается в спортивной секции, спортивной школе, имеет спортивные разряды или спортивные успехи на соревнованиях любого ранга.
4. Постоянно на уроках демонстрирует существенные сдвиги в формировании навыков, умений и в развитии физических или морально-волевых качеств в течение четверти или полугодия. Успешно сдаёт или подтверждает все требуемые на уроках нормативы по физической культуре, для своего возраста.
5. Выполняет все теоретические или иные задания учителя, овладел доступными ему навыками самостоятельных занятий оздоровительной или корригирующей гимнастики, оказание посильной помощи в судействе школьных соревнований между классами или организации классных спортивных мероприятий, а также необходимыми навыками и знаниями теоретическими и практическими знаниями в области физической культуры.

Критерии оценки при аттестации на уроках физической культуры.

При выставлении годовой и итоговой отметки по физической культуре учитывается прилежание, усердие в работе над собой и выполнение всех рекомендаций учителя физической культуры.

По основам знаний.

Отметка «5» выставляется за ответ, в котором обучающийся демонстрирует глубокое понимание сущности материала, логично его излагает, используя примеры из практики, своего опыта.

Отметка «4» ставится ответ, в котором содержатся небольшие неточности незначительные ошибки.

Отметка «3» обучающиеся получают за ответ, в котором отсутствует логическая последовательность, имеются пробелы в материале, нет должной аргументации и умения использовать свои знания в своем опыте.

По технике владения двигательными действиями (умениями и навыками)

Отметка «5» - двигательное действие выполнено правильно (заданным способом), точно, в надлежащем темпе, легко и четко.

Отметка «4» - двигательное действие выполнено, но недостаточно легко и четко, наблюдается некоторая скованность движений.

Отметка «3» - двигательное действие выполнено в основном правильно, но допущена одна грубая или несколько мелких ошибок, приведших к неуверенному или напряженному выполнению.

Отметка «2» - двигательные действия не выполнены (заданным способом) или допущена 2-3 грубые ошибки, или несколько грубых ошибок, приведших к неуверенному выполнению, или нет окончания выполнения упражнения до конца.

Оценивание обучающихся, отнесенных по состоянию здоровья к специальной медицинской группе

Итоговая отметка по физической культуре у обучающихся, отнесенных к специальной медицинской группе выставляется с учетом теоретических и практических знаний (двигательных умений и навыков, умений осуществлять физкультурно-оздоровительную и спортивно-оздоровительную деятельность), а также с учетом динамики физической подготовленности и прилежания.

Основной акцент в оценивании учебных достижений по физической культуре обучающихся, имеющих выраженные отклонения в состоянии здоровья, должен быть сделан на стойкость их мотивации к занятиям физическими упражнениями и динамике их физических возможностей. При самых незначительных положительных изменениях в физических возможностях обучающихся, которые обязательно должны быть замечены учителем и сообщены учащемуся (родителям), выставляется положительная отметка.

Положительная отметка должна быть выставлена также обучающемуся, который не продемонстрировал существенных сдвигов в формировании навыков, умений и развитии физических качеств, но регулярно посещал занятия по физической культуре, старательно выполнял задания учителя, овладел доступными ему навыками самостоятельных занятий оздоровительной или корригирующей гимнастики, необходимыми знаниями в области физической культуры.

Оценивание результатов обучения по технологии

Практическая часть

Отметка «5» - выставляется за соответствие выполненной работы требованиям технической рекомендации на основе осознанного соблюдения, как технологической операции, так и установленных в учебных мастерских правил и норм поведения, за проявление творческой инициативы и самостоятельности.

Отметка «4» - при выполнении обучающимся тех же требований, но когда в процессе изготовления изделия имели место небольшие поправки после замечаний учителя.

Отметка «3»— когда обучающимся, вследствие слабого умения применять полученные знания практической работе при изготовления изделия допущены отклонения, превышающие предусмотренные технической документацией, вследствие чего, по указанию учителя, учеником производится ряд исправлений и доделок

Нормы оценок теоретических знаний

При устном ответе обучаемый должен использовать «технический язык», правильно применять и произносить термины.

Отметка «5» ставится, если обучающийся:

- полностью усвоил учебный материал;
- умеет изложить его своими словами;
- самостоятельно подтверждает ответ конкретными примерами;
- правильно и обстоятельно отвечает на дополнительные вопросы учителя.

Отметка «4» ставится, если обучающийся:

- в основном усвоил учебный материал;
- допускает незначительные ошибки при его изложении своими словами;
- подтверждает ответ конкретными примерами;
- правильно отвечает на дополнительные вопросы учителя.

Отметка «3» ставится, если обучающийся:

- не усвоил существенную часть учебного материала;
- допускает значительные ошибки при его изложении своими словами;
- затрудняется подтвердить ответ конкретными примерами;
- слабо отвечает на дополнительные вопросы.

Отметка «2» ставится, если обучающийся:

- почти не усвоил учебный материал;
- не может изложить его своими словами;
- не может подтвердить ответ конкретными примерами;
- не отвечает на большую часть дополнительных вопросов учителя.

Оценивание результатов обучения по изобразительному искусству

Критерии оценивания устного ответа

Отметка «5»

- обучающийся проявляет высокую активность;
- знает, понимает и владеет учебным материалом;
- дает развернутый, образный, аргументированный правильный и полный ответ;
- ответ самостоятельный;
- проявляет оригинальность суждений.

Отметка «4»

- обучающийся знает и понимает учебный материал;
- дает развернутый, образный, в целом грамотный, но неполный ответ;
- ответ самостоятельный;
- терминология и понятия используются правильно.

Отметка «3»

- обучающийся недостаточно владеет учебным материалом;
- допускает фактические ошибки;
- ответ неполный, ограничивается заученными примерами;
- значение терминов используется не всегда верно;
- поставленные задачи выполнены частично.

Отметка «2»

- основное содержание материала не усвоено, нет выводов, обобщений.

Критерии оценивания творческой работы

Основные критерии:

- владение композицией: правильное решение композиции, предмета, орнамента (как организована
- плоскость листа, как согласованы между собой все компоненты изображения, как выражена общая
- идея и содержание);
- владение техникой: как ученик пользуется художественными материалами, как использует

- выразительные художественные средства в выполнении задания;
- общее впечатление от работы;
- творческий подход учащегося;
- оригинальность, яркость и эмоциональность созданного образа;
- чувство меры и аккуратность в оформлении всей работы.

Отметка «5»

- обучающийся передает в работе простейшую форму, общее пространственное положение;
- свободно использует цветовую палитру семи цветов;
- полностью использует площадь листа бумаги;
- учитывает взаимное расположение предметов в рисунке, передает в доступном возрасте в виде основные смысловые связи между предметами;
- передает выразительные особенности формы и размера предмета (высокий, низкий, большой, маленький).

Отметка «4»

- обучающийся передает в работе простейшую форму, общее пространственное положение;
- использует цветовую палитру семи цветов;
- не полностью использует площадь листа бумаги;
- учитывает взаимное расположение предметов в рисунке, передает в доступном возрасте в виде основные смысловые связи между предметами;
- недостаточно передает выразительные особенности формы и размера предмета (высокий, низкий, большой, маленький).

Отметка «3»

- обучающийся передает в работе простейшую форму, общее пространственное положение;
- не использует цветовую палитру семи цветов;
- не полностью использует площадь листа бумаги;
- не учитывает взаимное расположение предметов в рисунке, не передает основные смысловые связи между предметами;
- допускает ошибки в изображении формы и размера предмета.

Отметка «2»

- работа не выполнена.

С учетом специфики предметов художественно-эстетического цикла оценка в виде отметки «2», «1» не является стимулирующей и не способствует развитию интереса к предмету.

Критерии и система оценки практической работы

Критерии:

1. Как решена композиция: правильное решение композиции, предмета, орнамента (как организована плоскость листа, как согласованы между собой все компоненты изображения, как выражена общая идея и содержание).
2. Владение техникой: как ученик пользуется художественными материалами, как использует выразительные художественные средства в выполнении задания.
3. Общее впечатление от работы: оригинальность, яркость и эмоциональность созданного образа, чувство меры в оформлении и соответствие оформления работы тематике, аккуратность всей работы.

Каждый критерий оценивается от 1 до 3 баллов, отсутствие - 0, максимальное количество баллов 9.

Отметка	5	4	3	2
Количество баллов	8-9 баллов	6-7 баллов	4-5 баллов	менее 4 баллов

Критерии оценки изделий по лепке

Критерии:

1. Самостоятельность в выполнении с применением знаний по изученному материалу.
2. Соответствие изделия тематике работы с выражением характерных особенностей образа.
3. Умеренность, последовательность и аккуратность в выполнении изделия.
4. Обоснованный выбор цветового решения и формы готового изделия.

Каждый критерий оценивается от 1 до 2 баллов, отсутствие-0, максимальное количество баллов 8.

Отметка	5	4	3	2
Количество баллов	7-8 баллов	5-6 баллов	3-4 балла	менее 3 баллов

Оценка выполнения тестовой работы

% выполнения задания	Отметка	Уровень
0 - 49 %	«2»	высокий
50 - 69%	«3»	повышенный
70 - 89%	«4»	базовый
90 - 100%	«5»	низкий

Оценивание результатов обучения по основам безопасности жизнедеятельности

Оценка устных ответов

Отметка «5» выставляется, если ученик:

- показывает глубокое и полное знание и понимание всего объёма программного материала; полное понимание сущности рассматриваемых понятий, явлений и закономерностей, теорий, взаимосвязей;
- умеет составить полный и правильный ответ на основе изученного материала; выделять главные положения, самостоятельно подтверждать ответ конкретными примерами, фактами;
- самостоятельно и аргументировано делает анализ, обобщения, выводы, устанавливает межпредметные (на основе ранее приобретенных знаний) и внутрипредметные связи, творчески применяет полученные знания в незнакомой ситуации;
- последовательно, чётко, связно, обоснованно и безошибочно излагает учебный материал; дает ответ в логической последовательности с использованием принятой терминологии; делает собственные выводы;
- формулирует точное определение и истолкование основных понятий, законов, теорий; при ответе не повторяет дословно текст учебника;
- излагает материал литературным языком; правильно и обстоятельно отвечает на дополнительные вопросы учителя;
- самостоятельно и рационально использует наглядные пособия, справочные материалы, учебник, дополнительную литературу, первоисточники;
- применяет систему условных обозначений при ведении записей, сопровождающих ответ; использует для доказательства выводов из наблюдений и опытов;
- самостоятельно, уверенно и безошибочно применяет полученные знания в решении проблем на творческом уровне;
- допускает не более одного недочёта, который легко исправляет по требованию учителя;
- имеет необходимые навыки работы с приборами, чертежами, схемами и графиками, сопутствующими ответу; записи, сопровождающие ответ, соответствуют требованиям.

Отметка «4» выставляется, если ученик:

- показывает знания всего изученного программного материала;
- даёт полный и правильный ответ на основе изученных теорий;
- незначительные ошибки и недочёты при воспроизведении изученного материала, определения понятий дал неполные, небольшие неточности при использовании научных

терминов или в выводах и обобщениях из наблюдений и опытов;

- материал излагает в определенной логической последовательности, при этом допускает одну негрубую ошибку или не более двух недочетов и может их исправить самостоятельно при требовании или при небольшой помощи преподавателя;
- в основном усвоил учебный материал; подтверждает ответ конкретными примерами; правильно отвечает на дополнительные вопросы учителя;
- умеет самостоятельно выделять главные положения в изученном материале; на основании фактов и примеров обобщать, делать выводы, устанавливать внутриспредметные связи.
- применяет полученные знания на практике в видоизменённой ситуации, соблюдает основные правила культуры устной речи и сопровождающей письменной, использует научные термины;
- не обладает достаточным навыком работы со справочной литературой, учебником, первоисточниками (правильно ориентируется, но работает медленно).

Отметка «3» ставится, если ученик:

- усвоил основное содержание учебного материала, имеет пробелы в усвоении материала, не препятствующие дальнейшему усвоению программного материала;
- материал излагает несистематизированно, фрагментарно, не всегда последовательно;
- показывает недостаточную сформированность отдельных знаний и умений; выводы и обобщения аргументирует слабо, допускает в них ошибки.
- допустил ошибки и неточности в использовании научной терминологии, определения понятий дал недостаточно четкие;
- не использовал в качестве доказательства выводы и обобщения из наблюдений, фактов, опытов или допустил ошибки при их изложении;
- испытывает затруднения в применении знаний, необходимых для решения задач различных типов, при объяснении конкретных явлений на основе теорий и законов, или в подтверждении конкретных примеров практического применения теорий;
- отвечает неполно на вопросы учителя (упуская и основное), или воспроизводит содержание текста учебника, но недостаточно понимает отдельные положения, имеющие важное значение в этом тексте;
- обнаруживает недостаточное понимание отдельных положений при воспроизведении текста учебника (записей, первоисточников) или отвечает неполно на вопросы учителя, допуская одну-две грубые ошибки.

Отметка «2» ставится, если ученик:

- не усвоил и не раскрыл основное содержание материала;
- не делает выводов и обобщений;
- не знает и не понимает значительную или основную часть программного материала в пределах поставленных вопросов;
- или имеет слабо сформированные и неполные знания и не умеет применять их к решению конкретных вопросов и задач по образцу;
- или при ответе (на один вопрос) допускает более двух грубых ошибок, которые не может исправить даже при помощи учителя.

Примечание. По окончании устного ответа обучающегося педагогом даётся краткий анализ ответа, объявляется мотивированная оценка. Возможно привлечение других обучающихся для анализа ответа, самоанализ, предложение оценки.

Оценка письменных контрольных работ.

Отметка «5» ставится за работу, выполненную полностью без ошибок и недочетов.

Отметка «4» ставится за работу, выполненную полностью, но при наличии в ней не более одной негрубой ошибки и одного недочета, не более трех недочетов.

Отметка «3» ставится, если ученик правильно выполнил не менее 2/3 всей работы или допустил не более одной грубой ошибки и двух недочетов, не более одной грубой и одной негрубой ошибки, не более трех негрубых ошибок, одной негрубой ошибки и трех недочетов, при наличии четырех-пяти недочетов.

Отметка «2» ставится, если число ошибок и недочетов превысило норму для оценки 3 или правильно выполнено менее 2/3 всей работы.

Оценка практических работ.

Отметка «5» ставится, если обучающийся:

- выполняет практическую работу в полном объеме с соблюдением необходимой последовательности действий, самостоятельно и правильно выбирает необходимое оборудование;
- все приемы проводит в условиях и режимах, обеспечивающих получение правильных результатов и выводов;
- соблюдает требования правил техники безопасности.

Отметка «4» ставится, если выполнены требования к оценке 5, но было допущено два- три недочета, не более одной негрубой ошибки и одного недочета.

Отметка «3» ставится, если:

- работа выполнена не полностью, но объем выполненной части таков, что позволяет получить правильный результат и вывод;
- если в ходе выполнения приема были допущены ошибки.

Отметка «2» ставится, если:

- работа выполнена не полностью и объем выполненной части работ не позволяет сделать правильных выводов;
- если приемы выполнялись неправильно.

Во всех случаях оценка снижается, если ученик не соблюдал правила техники безопасности.

Оценка тестовых работ.

При проведении тестовых работ по ОБЖ критерии оценок следующие:

- «5» - 80 – 100 %;
- «4» - 65 – 79 %;
- «3» - 40 – 64 %;
- «2»- менее 40%

Оценивание результатов обучения по предмету «Основы духовно-нравственной культуры народов России»

При оценивании устного ответа обучающегося отметка ставится:

1. За устный ответ на обобщающем уроке; за устные индивидуальные ответы на уроке;
2. За исправление ответов обучающихся;
3. За умение использовать в ответе различные источники знаний (текст учебника, рассказ учителя, наглядные материалы);
4. За выполнение домашней работы;
5. За работу в группах по какой-либо теме;
6. За самостоятельную, практическую, творческую, фронтальную работы;
7. За ролевую игру или викторину;
8. За выполнение учебной презентации, доклада или сообщения по теме.

Оценивание устного ответа по ОДНКНР

Отметка «5» ставится, если:

- обучающийся дал полное описание события, явления (названы характерные черты, приведены главные факты);
- ответ логически выстроен, суждения аргументированы; явления рассмотрены в историческом контексте, соотнесены с другими событиями; раскрыты причинно – следственные связи;
- при сравнении показаны черты общего и различия.

Отметка «4» ставится, если:

- обучающийся назвал главные характерные черты события, явления без необходимой

- конкретизации их фактами;
- ответ недостаточно полон (логичен, аргументирован);
- недостаточно раскрыты связи событий, их преемственность;
- при сравнении черты общего и различия раскрыты неполно;
- допущены неточности.

Отметка «3» ставится, если:

- приведены единичные элементы характеристики (даты, факты, имена и т. д.); изложены единичные факты, фрагментарные сведения без раскрытия исторических связей событий;
- в сравнении указана только одна общая черта или только единичные различия; ответ неполон, непоследователен.

Критерии оценки письменных ответов в тестовом формате по ОДНКНР

80% от максимальной суммы баллов – отметка «5»

60-80% - отметка «4»

40-60% - отметка «3»

0-40% - отметка «2»

Критерии оценки самостоятельных письменных контрольных работ по ОДНКНР

Отметка «5» ставится, если обучающийся:

- выполнил работу без ошибок и недочётов;
- допустил не более одного недочёта.

Отметка «4» ставится, если обучающийся правильно выполнил работу полностью, но допустил в ней:

- не более одной грубой ошибки и одного недочёта;
- или не более двух недочётов.

Отметка «3» ставится, если обучающийся правильно выполнил не менее половины работы или допустил в ней:

- не более двух грубых ошибок;
- или не более одной грубой и одной негрубой ошибки и одного недочёта;
- или не более двух-трёх негрубых ошибок;
- или при отсутствии ошибок, но при наличии четырех-пяти недочётов.

Отметка «2» ставится, если обучающийся:

- допустил число ошибок и недочётов, превосходящих норму, при которой может быть выставлена отметка «3»;
- или если правильно выполнил менее половины работы.

Грубыми считаются ошибки:

- незнание определения основных понятий, законов, правил, незнание дат, исторических событий, фактов;
- неумение выделить главное в ответе;
- неумение применять знания, алгоритмы для решения исторических задач;
- неумение делать выводы и обобщения;
- неумение читать карты;
- неумение пользоваться текстом учебника, первоисточниками, справочными материалами;
- логические ошибки.

К негрубым ошибкам следует отнести:

- неточность формулировок, определений, понятий, вызванная неполнотой охвата основных признаков определяемого понятия или заменой одного – двух этих признаков второстепенными;
- недостаточно продуманный план ответа (нарушение логики, подмена отдельных основных вопросов второстепенными);
- нерациональные методы работы со справочной и другой литературой.

Недочётами являются:

- небрежное ведение записей, чертежей, схем, таблиц в работах

Оценивание результатов обучения по черчению

При устной проверке знаний:

Отметка «5» ставится, когда обучающийся:

- полностью овладел программным материалом, ясно представляет себе форму предметов по их изображениям в пространстве;
- твердо знает все изученные условные изображения и обозначения, при необходимости умело пользуется справочными материалами;
- дает четкий и правильный ответ, выявляющий понимание учебного материала и характеризующий прочные знания, излагает материал в логической последовательности с использованием принятой в курсе черчения терминологии;
- ошибок не делает, но допускает неточности, оговорки по невнимательности при устном опросе, при чтении чертежей, которые легко исправляет по требованию учителя.

Отметка «4» ставится, когда обучающийся:

- полностью овладел основным программным материалом, но чертежи читает с небольшими затруднениями вследствие недостаточно развитого еще пространственного представления;
- правила изображения и условные обозначения знает, справочными материалами пользуется не систематически и ориентируется в них с трудом;
- дает правильный ответ в определенной логической последовательности;
- при чтении чертежей допускает ошибки некоторую неполноту ответа и незначительные ошибки, исправление которых требует периодической помощи учителя.

Отметка «3» ставится, когда обучающийся:

- основной материал знает нетвердо, но большинство изученных условностей изображений и обозначений усвоил;
- ответ дает неполный, построенный несвязно, выявляет только общее понимание вопросов;
- чертежи читает неуверенно, требует постоянной помощи учителя (наводящих вопросов) и частичного применения средств наглядности.

Отметка «2» ставится, когда обучающийся:

- обнаруживает незнание или непонимание большей или наиболее важной части учебного материала;
- ответы строит несвязно, допускает существенные ошибки, которые не может исправить даже с помощью учителя.

При выполнении графических и практических работ:

Отметка « 5» ставится, если обучающийся:

- самостоятельно, тщательно и своевременно выполняет графические и практические работы и аккуратно ведет тетрадь; чертежи читает свободно;
- при необходимости умело пользуется справочным материалом;
- ошибок в изображениях не делает, но допускает незначительные неточности и описки.

Отметка « 4» ставится, если обучающийся:

- самостоятельно, но с небольшими затруднениями выполняет и читает чертежи и сравнительно аккуратно ведет тетрадь;
- справочным материалом пользуется, но ориентируется в нем с трудом;
- при выполнении чертежей допускает незначительные ошибки, которые исправляет после замечаний учителя и устраняет самостоятельно без дополнительных пояснений.

Отметка « 3» ставится, если обучающийся:

- чертежи выполняет и читает неуверенно, но основные правила оформления соблюдает; обязательные работы, предусмотренные программой, выполняет несвоевременно; тетрадь ведет небрежно;
- в процессе графической деятельности допускает существенные ошибки, которые

исправляет с помощью учителя.

Отметка « 2» ставится, если ученик:

- не выполняет обязательные графические и практические работы, не ведет тетрадь;
- чертежи читает и выполняет только с помощью учителя и систематически допускает существенные ошибки.

Общие критерии оценивания проекта

Общий уровень достижений обучающихся переводится в отметку по следующей шкале: 28-21 баллов: «5»; 20-16 баллов: «4»; 15-8 баллов: «3»; 7-0 баллов: «2».

1. *Планирование и раскрытие плана, развитие темы.* Высший балл ставится, если ученик определяет и четко описывает цели своего проекта, дает последовательное и полное описание того, как он собирается достичь этих целей, причем реализация проекта полностью соответствует предложенному им плану.

2. *Сбор информации.* Высший балл ставится, если персональный проект содержит достаточное количество относящейся к делу информации и ссылок на различные источники.

3. *Выбор и использование методов и приемов.* Высший балл ставится, если проект полностью соответствует целям и задачам, определенным автором, причем выбранные и эффективно использованные средства приводят к созданию итогового продукта высокого качества.

4. *Анализ информации.* Высший балл по этому критерию ставится, если проект четко отражает глубину анализа и актуальность собственного видения идей учащимся, при этом содержит по-настоящему личностный подход к теме.

5. *Организация письменной работы.* Высший балл ставится, если структура проекта и письменной работы (отчета) отражает логику и последовательность работы, если использованы адекватные способы представления материала (диаграммы, графики, сноски, макеты, модели и т. д.).

6. *Анализ процесса и результата.* Высший балл ставится, если обучающийся последовательно и полно анализирует проект с точки зрения поставленных целей, демонстрирует понимание общих перспектив, относящихся к выбранному пути.

7. *Личное участие.* Считается в большей степени успешной такая работа, в которой наличествует собственный интерес автора, энтузиазм, активное взаимодействие с участниками и потенциальными потребителями конечного продукта и, наконец, если ребенок обнаружил собственное мнение в ходе выполнения проекта.

С критериями оценивания проектов учащиеся знакомятся заранее. Также они сами могут предложить какие-либо дополнения в содержание критериев или даже дополнительные критерии, которые, на их взгляд, необходимо включить в критериальную шкалу. Критерии оценивания являются своего рода инструкцией при работе над проектом. Кроме того, обучающиеся, будучи осведомленными о критериях оценивания их проектной деятельности, могут улучшить отдельные параметры предлагаемые для оценивания, тем самым получить возможность достижения наивысшего результата.

ЛИСТ ОЦЕНИВАНИЯ ПРОЕКТА

Школа, класс: _____

Ф.И.О. ученика: _____

Предмет: _____

Тема проекта: _____

Экспертное оценивание проекта

Критерий	Показатель	Оценка
Самостоятельное приобретение знаний и решение проблем	умение поставить проблему и выбрать адекватные способы её решения	
	поиск и обработка информации	

<i>(оценка сформированности познавательных учебных действий)</i>	формулировка выводов и/или обоснование и реализация/апробация принятого решения; владение логическими операциями, навыками критического мышления.	
	обоснование и создание модели, прогноза, макета, объекта, творческого решения и т.п.	
Общая оценка по критерию		
Знание предмета <i>(сформированность предметных знаний и способов действий)</i>	умение раскрыть содержание работы, грамотно и обоснованно в соответствии с рассматриваемой проблемой/темой использовать имеющиеся знания (в т.ч. владение научной терминологией) и способы действий.	
Сформированность регулятивных действий	умение самостоятельно определять тему, планировать этапы работы	
	умение управлять своей познавательной деятельностью во времени (проявление самооценки, коррекции и самоконтроля)	
	умение использовать ресурсные возможности для достижения целей, осуществлять выбор конструктивных стратегий в трудных ситуациях	
Общая оценка по критерию		
Коммуникация	Навыки оформления проектной работы и пояснительной записки	
	Структурирование текста/ сообщения, преобразование информации	
	Умение представить свою работу, выразить свои мысли и выводы.	
	Владение ПК, подготовка презентации	
	Умение ответить на вопросы	
	Оригинальность работы	
	Навыки грамотного использования сети Интернет.	
Общая оценка по критерию		
Итоговая оценка за проект		
Уровень выполнения проекта (базовый, повышенный)		

Шкала оценивания пятибалльная. Общая оценка по критерию выставляется целым числом (применяется математическое округление)

Повышенный уровень за выполнение проекта выставляется только при трёх общих оценках «4» или «5»

Члены экспертной комиссии: 1. / ФИО

2. / ФИО

3. / ФИО

Примерное содержательное описание каждого критерия

Критерий	Уровни сформированности навыков проектной деятельности	
	Базовый	Повышенный
Самостоятельное приобретение знаний и решение проблем	Работа в целом свидетельствует о способности самостоятельно с опорой на помощь руководителя ставить проблему и находить пути её решения; продемонстрирована	Работа в целом свидетельствует о способности самостоятельно ставить проблему и находить пути её решения; продемонстрировано свободное владение логическими операциями, навыками критического мышления,

	способность приобретать новые знания и/или осваивать новые способы действий, достигать более глубокого понимания изученного	умение самостоятельно мыслить; продемонстрирована способность на этой основе приобретать новые знания и/или осваивать новые способы действий, достигать более глубокого понимания проблемы
Знание предмета	Продемонстрировано понимание содержания выполненной работы. В работе и в ответах на вопросы по содержанию работы отсутствуют грубые ошибки	Продемонстрировано свободное владение предметом проектной деятельности. Ошибки отсутствуют
Регулятивные действия	Продемонстрированы навыки определения темы и планирования работы. Работа доведена до конца и представлена комиссии; некоторые этапы выполнялись под контролем и при поддержке руководителя. При этом проявляются отдельные элементы самооценки и самоконтроля обучающегося	Работа тщательно спланирована и последовательно реализована, своевременно пройдены все необходимые этапы обсуждения и представления. Контроль и коррекция осуществлялись самостоятельно
Коммуникация	Продемонстрированы навыки оформления проектной работы и пояснительной записки, а также подготовки простой презентации. Автор отвечает на вопросы	Тема ясно определена и пояснена. Текст/сообщение хорошо структурированы. Все мысли выражены ясно, логично, последовательно, аргументированно. Работа/сообщение вызывает интерес. Автор свободно отвечает на вопросы

Критерии оценивания исследовательских проектов обучающихся

Критерии оценки проекта	Содержание критерия оценки	Количество баллов
Актуальность поставленной проблемы (до 5 баллов)	Насколько работа интересна в практическом или теоретическом плане?	От 0 до 1
	Насколько работа является новой? обращается ли автор к проблеме, для комплексного решения которой нет готовых ответов?	От 0 до 1
	Верно ли определил автор актуальность работы?	От 0 до 1
	Верно ли определены цели, задачи работы?	От 0 до 2
Теоретическая и \ или практическая ценность (до 5 баллов)	Результаты исследования доведены до идеи (потенциальной возможности) применения на практике.	От 0 до 2
	Проделанная работа решает или детально прорабатывает на материале проблемные теоретические вопросы в определенной научной области	От 0 до 2
	Автор в работе указал теоретическую и / или практическую значимость	От 0 до 1
Методы исследования (до 2 баллов)	Целесообразность применяемых методов	От 0 до 1
	Соблюдение технологии использования методов	От 0 до 1
Качество содержания проектной работы (до 8 баллов)	выводы работы соответствуют поставленным целям	От 0 до 2
	оригинальность, неповторимость проекта	От 0 до 2

	в проекте есть разделение на части, компоненты, в каждом из которых освещается отдельная сторона работы	От 0 до 1
	есть ли исследовательский аспект в работе	От 0 до 2
	есть ли у работы перспектива развития	От 0 до 1
Оформление работы (до 8 баллов)	Титульный лист	От 0 до 1
	Оформление оглавления, заголовков разделов, подразделов	От 0 до 1
	Оформление рисунков, графиков, таблиц, приложений	От 0 до 2
	Информационные источники	От 0 до 2
	Форматирование текста, нумерация и параметры страниц	От 0 до 2
Итого:		28

Критерии оценивания творческих проектов обучающихся

Критерии оценки проекта	Содержание критерия оценки	Количество баллов
Актуальность поставленной проблемы (до 5 баллов)	Насколько работа интересна в практическом или теоретическом плане?	От 0 до 1
	Насколько работа является новой? обращается ли автор к проблеме, для комплексного решения которой нет готовых ответов?	От 0 до 1
	Верно ли определил автор актуальность работы?	От 0 до 1
	Верно ли определены цели, задачи работы?	От 0 до 2
Теоретическая и \ или практическая ценность (до 5 баллов)	Результаты исследования доведены до идеи (потенциальной возможности) применения на практике.	От 0 до 2
	Проделанная работа решает или детально прорабатывает на материале проблемные теоретические вопросы в определенной научной области	От 0 до 2
	Автор в работе указал теоретическую и / или практическую значимость	От 0 до 1
Технологический процесс (до 2 баллов)	Целесообразность применяемых техник	От 0 до 1
	Соблюдение технологии использования техник	От 0 до 1
Качество содержания проектной работы (до 8 баллов)	выводы работы соответствуют поставленным целям	От 0 до 2
	оригинальность, неповторимость проекта	От 0 до 2
	в проекте есть разделение на части, компоненты, в каждом из которых освещается отдельная сторона работы	От 0 до 1
	есть ли исследовательский аспект в работе	От 0 до 2
	есть ли у работы перспектива развития	От 0 до 1
Оформление работы (до 8 баллов)	Титульный лист	От 0 до 1
	Оформление оглавления, заголовков разделов, подразделов	От 0 до 1
	Оформление рисунков, графиков, таблиц, приложений	От 0 до 2
	Информационные источники	От 0 до 2
	Форматирование текста, нумерация и параметры страниц	От 0 до 2

Итого:		28
---------------	--	-----------

Критерии оценивания бизнес – проектов обучающихся

Критерии оценки проекта	Содержание критерия оценки	Количество баллов
Актуальность поставленной проблемы (до 5 баллов)	Насколько работа интересна в практическом или теоретическом плане?	От 0 до 1
	Насколько работа является новой? Обращается ли автор к проблеме, для комплексного решения которой нет готовых ответов?	От 0 до 1
	Верно ли определил автор актуальность работы?	От 0 до 1
	Верно ли определены цели, задачи работы?	От 0 до 2
Теоретическая и \ или практическая ценность (до 5 баллов)	Результаты исследования доведены до идеи (потенциальной возможности) применения на практике.	От 0 до 2
	Проделанная работа решает или детально прорабатывает на материале проблемные теоретические вопросы в определенной научной области	От 0 до 2
	Автор в работе указал теоретическую и / или практическую значимость	От 0 до 1
Методы исследования (до 2 баллов)	Целесообразность применяемых методов	От 0 до 1
	Соблюдение технологии использования методов	От 0 до 1
Качество содержания проектной работы (до 8 баллов)	выводы работы соответствуют поставленным целям	От 0 до 2
	оригинальность, неповторимость проекта	От 0 до 2
	в проекте есть разделение на части, компоненты, в каждом из которых освещается отдельная сторона работы	От 0 до 1
	есть ли исследовательский аспект в работе	От 0 до 2
	есть ли у работы перспектива реализации	От 0 до 1
Владение информацией, связанной с темой проекта (до 5 баллов)	Сегментация рынка (изучение спроса на данный товар или услугу)	От 0 до 2
	Определение количества конкурентов	От 0 до 1
	Описание и особенностей товара (услуги)	От 0 до 2
Анализ эффективности (до 6 баллов)	Определение затрат (калькуляция по статьям расходов)	От 0 до 2
	Определение точки самоокупаемости	От 0 до 2
	Прогнозирование прибыли	От 0 до 1
	Определение соотношения затрат и прибыли	От 0 до 1
Оформление работы (до 8 баллов)	Титульный лист	От 0 до 2
	Оформление оглавления, заголовков разделов, подразделов	От 0 до 1
	Оформление рисунков, графиков, таблиц, приложений	От 0 до 1
	Информационные источники	От 0 до 2
	Форматирование текста, нумерация и параметры страниц	От 0 до 2
Итого:		39

Критерии оценивания поисково-краеведческих проектов обучающихся

Критерии оценки проекта	Содержание критерия оценки	Количество баллов
Актуальность поставленной краеведческой проблемы (до 5 баллов)	Насколько работа интересна в практическом или теоретическом плане?	От 0 до 1
	Насколько работа является новой? обращается ли автор к проблеме, для комплексного решения которой нет готовых ответов?	От 0 до 1
	Верно ли определил автор актуальность и социальную значимость проблемы?	От 0 до 1
	Верно ли определены цели, задачи работы?	От 0 до 2
Практическая ценность (до 16 баллов)	Результаты исследования доведены до идеи (потенциальной возможности) применения на практике.	От 0 до 2
	Проделанная работа решает или детально прорабатывает на материале проблемные теоретические вопросы в определенной научной области.	От 0 до 2
	Автор в работе указал практическую значимость	От 0 до 1
	Использование архивных материалов	От 0 до 2
	Наличие историко-краеведческого материала	От 0 до 2
	Оригинальность, подходов в решении проблемы, наличие самостоятельного взгляда авторов на решаемую проблему	От 0 до 2
	В проекте есть разделение на части, компоненты, в каждом из которых освещается отдельная сторона работы	От 0 до 2
	Есть ли исследовательский аспект в работе	От 0 до 2
Есть ли у работы перспектива развития (тиражируемость)	От 0 до 1	
Взаимодействие с государственными органами, социальными партнёрами, организациями и группами граждан (до 4 баллов)	Каково взаимодействие с группами граждан	От 0 до 1
	Каково взаимодействие с властными структурами	От 0 до 2
	Каково взаимодействие с социальными партнёрами	От 0 до 1
Документы проекта (до 2 баллов)	Нормативно-правовое обеспечение проекта	От 0 до 2
Оформление работы (до 8 баллов)	Титульный лист	От 0 до 1
	Оформление оглавления, заголовков разделов, подразделов	От 0 до 1
	Оформление рисунков, графиков, таблиц, приложений	От 0 до 2
	Информационные источники	От 0 до 2
	Форматирование текста, нумерация и параметры страниц	От 0 до 2
Итого:		35

Критерии оценивания социальных проектов обучающихся

Критерии оценки проекта	Содержание критерия оценки	Количество баллов
Актуальность	Насколько работа интересна в практическом или	От 0 до 1

поставленной социальной проблемы (до 5 баллов)	теоретическом плане?	
	Насколько работа является новой? обращается ли автор к проблеме, для комплексного решения которой нет готовых ответов?	От 0 до 1
	Верно ли определил автор актуальность и социальную значимость проблемы?	От 0 до 1
	Верно ли определены цели, задачи работы?	От 0 до 2
Практическая ценность (до 5 баллов)	Результаты исследования доведены до идеи (потенциальной возможности) применения на практике.	От 0 до 2
	Проделанная работа решает или детально прорабатывает на материале проблемные теоретические вопросы в определенной научной области.	От 0 до 2
	Автор в работе указал практическую значимость	От 0 до 1
Качество содержания проектной работы (до 8 баллов)	выводы работы соответствуют поставленным целям	От 0 до 2
	оригинальность, подходов в решении проблемы, наличие самостоятельного взгляда авторов на решаемую проблему	От 0 до 2
	в проекте есть разделение на части, компоненты, в каждом из которых освещается отдельная сторона работы	От 0 до 1
	есть ли исследовательский аспект в работе	От 0 до 2
	есть ли у работы перспектива развития (тиражируемость)	От 0 до 1
Взаимодействие с государственными органами, социальными партнёрами, организациями и группами граждан (до 3 баллов)	Каково взаимодействие с властными структурами	От 0 до 1
	Каково взаимодействие с социальными партнёрами	От 0 до 1
	Каково взаимодействие с группами граждан	От 0 до 1
Документы проекта (до 2 баллов)	Нормативно-правовое обеспечение проекта	От 0 до 2
Оформление работы (до 10 баллов)	Титульный лист	От 0 до 2
	Оформление оглавления, заголовков разделов, подразделов	От 0 до 2
	Оформление рисунков, графиков, таблиц, приложений	От 0 до 2
	Информационные источники	От 0 до 2
	Форматирование текста, нумерация и параметры страниц	От 0 до 2
Итого:		33

Критерии оценивания медиапроектов обучающихся

Критерии оценки проекта	Содержание критерия оценки	Количество баллов
Номинация «Печать»		
Актуальность (до 2 баллов)	обоснованность актуальности выбранной проблематики медиапроекта;	От 0 до 2
Качество содержания	креативность и оригинальность идеи, полнота	От 0 до 3

проектной работы (до 15 баллов)	реализации целей и задач медиапроекта	
	литературно-художественный уровень журналистских текстов	От 0 до 2
	соответствие содержания выбранной тематической номинации	От 0 до 1
	глубина проработки темы	От 0 до 1
	аналитический уровень материалов	От 0 до 1
	информационная насыщенность	От 0 до 1
	доступность изложения для широкой аудитории	От 0 до 1
	использование различных жанров	От 0 до 1
	наличие подписей под фотографиями	От 0 до 1
	адекватность средств подачи материалов	От 0 до 1
Оформление медиапродукта (до 7 баллов)	выдержанность стиля оформления – дизайн: работа со шрифтами, главный заголовок, графика, инфографика, врезки, выноски, графика, живопись, фотографии	От 0 до 5
	верстка: структура, рубрикация; корректура: отсутствие опечаток	От 0 до 2
Работа с аудиторией (до 3 баллов)	интерактивность	От 0 до 2
	привлечение читателей к созданию материалов	От 0 до 1
Оформление работы (до 8 баллов)	Титульный лист	От 0 до 1
	Оформление оглавления, заголовков разделов, подразделов	От 0 до 1
	Оформление рисунков, графиков, таблиц, приложений	От 0 до 2
	Информационные источники	От 0 до 2
	Форматирование текста, нумерация и параметры страниц	От 0 до 2
Итого:		35
Номинация «Электронные СМИ»		
Актуальность (до 2 баллов)	обоснованность актуальности выбранной проблематики медиапроекта	От 0 до 2
Качество содержания проектной работы (до 13 баллов)	креативность и оригинальность идеи, полнота реализации целей и задач медиапроекта	От 0 до 3
	соответствие содержания выбранной тематической номинации	От 0 до 1
	глубина проработки темы	От 0 до 1
	аналитический уровень материалов	От 0 до 1
	информационная насыщенность	От 0 до 1
	содержание текстовых материалов	От 0 до 1
	доступность изложения для широкой аудитории	От 0 до 1
	драматургия	От 0 до 1
	подбор синхронов	От 0 до 1
	композиционная завершенность, оригинальность, рубрики	От 0 до 1
переходы от темы к теме	От 0 до 1	
Мастерство голосовой подачи ведущими (до 2 баллов)	дикция, интонация, грамотность речи	От 0 до 2
Оформление программы (до 2 баллов)	отбивки, перебивки, заставки, музыкальное сопровождение, эффекты, титры, графика	От 0 до 2
Операторская работа	смотрибельность, соблюдение основных правил	От 0 до 5

(до 5 баллов)	съёмки: фокус, композиция кадра, наличие крупных планов и др	
Монтаж (до 5 баллов)	соблюдение эстетики видеоряда/звукоряда, последовательность монтажа, совпадение эффектов, подбор кадров/интершумов, логика, единство стиля, переходы, работа со звуком	От 0 до 5
Оформление работы (до 8 баллов)	Титульный лист	От 0 до 1
	Оформление оглавления, заголовков разделов, подразделов	От 0 до 1
	Оформление рисунков, графиков, таблиц, приложений	От 0 до 2
	Информационные источники	От 0 до 2
	Форматирование текста, нумерация и параметры страниц	От 0 до 2
Итого:		37

Критерии оценивания экологических проектов обучающихся

Критерии оценки проекта	Содержание критерия оценки	Количество баллов
Актуальность поставленной проблемы (до 5 баллов)	Насколько работа интересна в практическом или теоретическом плане?	От 0 до 1
	Насколько работа является новой? обращается ли автор к проблеме, для комплексного решения которой нет готовых ответов?	От 0 до 1
	Верно ли определил автор актуальность работы?	От 0 до 1
	Верно ли определены цели, задачи работы?	От 0 до 2
Теоретическая и \ или практическая ценность (до 5 баллов)	Результаты исследования доведены до идеи (потенциальной возможности) применения на практике.	От 0 до 2
	Проделанная работа решает или детально прорабатывает на материале проблемные теоретические вопросы в определенной научной области	От 0 до 2
	Автор в работе указал теоретическую и / или практическую значимость	От 0 до 1
Методы исследования (до 5 баллов)	Целесообразность применяемых методов	От 0 до 1
	Соблюдение технологии использования методов	От 0 до 1
	Экологическое исследование	От 0 до 3
Качество содержания проектной работы (до 8 баллов)	Выводы работы соответствуют поставленным целям	От 0 до 2
	Оригинальность, неповторимость проекта	От 0 до 2
	В проекте есть разделение на части, компоненты, в каждом из которых освещается отдельная сторона работы	От 0 до 1
	Есть ли исследовательский аспект в работе	От 0 до 2
	Есть ли у работы перспектива развития	От 0 до 1
Оформление работы (до 8 баллов)	Титульный лист	От 0 до 1
	Оформление оглавления, заголовков разделов, подразделов	От 0 до 1
	Оформление рисунков, графиков, таблиц, приложений	От 0 до 2
	Информационные источники	От 0 до 2
	Форматирование текста, нумерация и параметры	От 0 до 2

	страниц	
Итого:		31

Критерии оценивания исследовательского реферата

Критерии оценки проекта	Содержание критерия оценки	Количество баллов
Актуальность (до 2 баллов)	Обоснована актуальность выбранной темы исследования	От 0 до 2
Теоретическая проработанность темы (до 5 баллов)	Проведено обобщение работ других авторов (зафиксированы разные позиции по теме)	От 0 до 5
Исследовательская часть (до 15 баллов)	Сформулирована проблема в одной из следующих форм: – знание о том, какое знание отсутствует в анализируемых источниках; даны разные обобщающие позиции по теме, подтвержденные цитатами не менее двух авторов по каждой позиции. – столкновение двух внутренних непротиворечивых знаний об одном и том же.	От 0 до 5
	Приведено обоснование правдоподобности гипотезы (частичное подтверждение)	От 0 до 2
	Наличие плана исследования с указанием методов и последовательности решаемых задач	От 0 до 5
	Наличие и обоснованность выводов	От 0 до 3
Оформление работы (до 8 баллов)	Титульный лист	От 0 до 1
	Оформление оглавления, заголовков разделов, подразделов	От 0 до 1
	Оформление рисунков, графиков, таблиц, приложений	От 0 до 2
	Информационные источники	От 0 до 2
	Форматирование текста, нумерация и параметры страниц	От 0 до 2
Итого:		30

Критерии оценивания открытой защиты (всех проектов кроме медиа) проектов и исследовательских рефератов

Критерии оценки проекта	Содержание критерия оценки	Количество баллов
1. Соответствие сообщения заявленной теме, целям и задачам проекта (до 2 баллов)	Соответствует полностью	2
	Есть отдельные несоответствия	1
	В основном не соответствует	0
2. Понимание проблемы и глубина её раскрытия (до 5 баллов)	Проблема раскрыта полно, проявлена эрудированность в её рассмотрении	4-5
	Проблема раскрыта частично	2-3

	Проблема представлена поверхностно	0-1
3. Представление собственных результатов исследования (до 4 баллов)	Представлена оценка и анализ собственных результатов исследования	3-4
	Представлены собственные результаты	2-3
	Результаты не соотнесены с позицией автора или не представлены	0-1
4. Структурированность и логичность сообщения, которая обеспечивает понимание и доступность содержания (до 3 баллов)	Структурировано, обеспечивает понимание и доступность содержания	2-3
	Структурировано, но не обеспечивает понимание и доступность содержания	1
	Структура отсутствует	0
5. Культура выступления (до 6 баллов)	Налажен эмоциональный и деловой контакт с аудиторией, грамотно организовано пространство и время	4-6
	Названные умения предъявлены, но владение неуверенное	2-3
	Предъявлены отдельные умения, уровень владения ими низок	0-1
6. Грамотность речи, владение специальной терминологией по теме работы в выступлении (до 6 баллов)	Речь грамотная, терминологией владеет свободно, применяет корректно	4-6
	Владеет свободно, применяет неуместно, либо ошибается в терминологии	2-3
	Не владеет или владеет слабо	0-1
7. Наличие и целесообразность использования наглядности, уровень её представления (до 4 баллов)	Наглядность адекватна, целесообразна, представлена на высоком уровне	3-4
	Целесообразность неоднозначна, средний уровень культуры представления	1-2
	Наглядность неадекватна содержанию выступления, низкий уровень представления	0
8. Культура дискуссии – умение понять собеседника и убедительно ответить на его вопрос (до 5 баллов)	Ответил полно на все вопросы	3-5
	Ответил на часть вопросов, либо ответы неполные	1-3
	Не ответил	0
9. Особое мнение жюри	До 4-х баллов с формулировкой «За что?»	
10. Соблюдение регламента	Несоблюдение регламента - каждая просроченная минута – минус балл	
Итого:		Max 39

Критерии оценивания открытой защиты медиапроектов

Критерии оценки проекта	Содержание критерия оценки	Количество баллов
1. Соответствие сообщения заявленной теме, целям и задачам проекта (до 2 баллов)	Соответствует полностью	2
	Есть отдельные несоответствия	1
	В основном не соответствует	0
2. Структурированность и логичность сообщения, которая обеспечивает понимание и доступность содержания (до 3 баллов)	Структурировано, обеспечивает	2-3
	Структурировано, но не обеспечивает	1
	Структура отсутствует, не обеспечивает	0

3. Культура выступления (до 6 баллов)	Налажен эмоциональный и деловой контакт с аудиторией, грамотно организовано пространство и время	4-6
	Названные умения предъявлены, но владение неуверенное	2-3
	Предъявлены отдельные умения, уровень владения ими низок	0-1
4. Грамотность речи, владение специальной терминологией по теме работы в выступлении (до 6 баллов)	Речь грамотная, терминологией владеет свободно, применяет корректно	4-6
	Владеет свободно, применяет неуместно, либо ошибается в терминологии	2-3
	Не владеет	0-1
5. Наличие и целесообразность использования наглядности, уровень её представления (до 4 баллов)	Наглядность адекватна, целесообразна, представлена на высоком уровне	3-4
	Целесообразность неоднозначна, средний уровень культуры представления	1-2
	Наглядность неадекватна содержанию выступления, низкий уровень представления	0
6. Культура дискуссии – умение понять собеседника и убедительно ответить на его вопрос (до 5 баллов)	Ответил полно на все вопросы	3-5
	Ответил на часть вопросов, либо ответ неполный	1-3
	Не ответил	0
7. Особое мнение жюри	До 4-х баллов с формулировкой «За что?»	
8. Соблюдение регламента	Несоблюдение регламента - каждая просроченная минута – минус балл	
Итого:		Max 30

Система оценки достижений результатов внеурочной деятельности

Оценка достижений планируемых результатов внеурочной деятельности происходит *на трех уровнях*:

- *индивидуальная оценка* результатов внеурочной деятельности каждого обучающегося;
- представление *коллективного результата группы обучающихся* в рамках одного направления (результаты работы кружка, секции, практикума и т. п.);
- оценка эффективности деятельности МОУ «СОШ №6» по направлениям *внеурочной деятельности*

Особенностями системы оценки достижения результатов внеурочной деятельности являются:

- комплексный подход к оценке результатов учебной и внеурочной деятельности в рамках общего образования (*метапредметных, личностных и предметных результатов*);
- использование планируемых результатов освоения основных образовательных программ в качестве содержательной и критериальной базы оценки;
- оценка динамики образовательных достижений обучающихся;
- сочетание внешней и внутренней оценки как механизма обеспечения качества образования;
- использование персонифицированных процедур оценки достижений обучающихся и не персонифицированных процедур оценки состояния и тенденций организации системы внеурочной деятельности;
- уровневый подход к разработке планируемых результатов и инструментария их представления;
- использование контекстной информации об условиях и особенностях реализации программы при интерпретации результатов педагогических измерений.

Одним из инструментов учета занятости школьников во внеурочной деятельности становится общая карта занятости обучающегося во внеурочной деятельности на начало и на конец учебного года.

Общая карта занятости во внеурочной деятельности обучающихся ____ класса

№	ФИО обучающегося	Формы организации внеурочной деятельности (по направлениям)				
		Спортивно-оздоровительное	Духовно-нравственное	Общеинтеллектуальное	Общекультурное	Социальное
		Название курсов внеурочной деятельности				
1						
2						
3						

В конце учебного года проводится анализ данной карты, который позволяет систематизировать сведения о занятости детей, о наиболее популярных курсах внеурочной деятельности, об активности школьников.

Вовлеченность обучающихся во внеурочную деятельность также отслеживается в журналах занятий. Эти журналы ведет педагог в течение учебного года. Заместитель директора по УВР МОУ «СОШ №6» осуществляет проверку этих журналов 1 раз в месяц.

Каждый педагог в своей рабочей программе по курсу внеурочной деятельности определяет метапредметные и личностные результаты, которые будут достигнуты обучающимися, а также формы промежуточной оценки достижения обучающимися планируемых результатов: викторины, спектакли, игры, праздники, соревнования, тесты и другое.

Формы проведения промежуточной аттестации по курсам внеурочной деятельности в МОУ «СОШ №6» в _____ учебном году

Направление деятельности	Курс внеурочной деятельности	Форма промежуточной аттестации	Срок
Спортивно-оздоровительное			
Духовно-нравственное			
Общекультурное			
Общеинтеллектуальное			
Социальное			

Карта развития метапредметных результатов заполняется педагогом в конце учебного года и позволяет определить уровень формирования метапредметных результатов.

**Карта развития метапредметных результатов курса внеурочной деятельности « _____ » ученика _____ класса
Ф.И.**

Метапредметные результаты	Да	Нет
Высокая мотивация к изучению курса.		
Проявляет настойчивость в достижении цели.		
Применяет методы наблюдения.		
Оценивает себя самостоятельно.		
Обсуждает проблемные вопросы с учителем.		
Строит работу на принципах уважения и доброжелательности, взаимопомощи.		

Сравнивает результаты своей деятельности с результатами других обучающихся.		
Определяет успешность выполнения своего задания в диалоге с учителем.		
Понимает причины успеха/неуспеха своей деятельности.		
Обладает волевой саморегуляцией в ходе приобретения опыта коллективного публичного выступления и при подготовке к нему.		
Объясняет свои чувства и ощущения от созерцаемых произведений искусства.		
Вступает в беседу и обсуждение на занятии и в жизни.		

Если обучающийся набирает 10-12 положительных ответов, у него высокий уровень формирования метапредметных результатов.

7-8 положительных ответов – средний уровень формирования. Учителю необходимо больше обращать внимания на работу с этим обучающимся.

5-6 положительных ответов – низкий уровень формирования. Учитель должен построить работу с данным учеником так, чтобы в следующем году повысить уровень формирования метапредметных результатов.

Для *индивидуальной оценки* результатов внеурочной деятельности каждого обучающегося используется **портфолио** – накопительная система оценивания, характеризующая динамику индивидуальных образовательных достижений.

Важная цель портфолио - представить отчет по процессу образования подростка, увидеть «картину» значимых образовательных результатов в целом, обеспечить отслеживание индивидуального прогресса обучающегося в широком образовательном контексте, продемонстрировать его способности практически применять приобретенные знания и умения.

Для формирования портфолио разработаны формы сбора информации о достижениях обучающихся.

Анкета «Личные достижения»

Ф.И. _____ обучающегося _____ класс _____ полугодие

Направления внеурочной деятельности	Область достижений	Предмет, название вида спорта, название научной работы, сфера социально-культурных достижений	Достижение (место, кем выдан диплом или грамота)	Дата
Спортивно-оздоровительное	Спорт			
Духовно-нравственное	Социальные акции			
Социальное	Социально-культурная область			
Обще-интеллектуальное	Научные достижения Олимпиады			
Общекультурное	Социально-культурная область			

Анкету заполняет ученик один раз в полугодие, в заполнении участвуют классный руководитель, родители обучающегося. Затем классные руководители обрабатывают анкеты обучающихся и один раз в полугодие заполняют сводную таблицу достижений своего класса.

Достижения обучающихся _____ класса за _____ полугодие

Фамилия обучающегося	Спорт	Социальные акции	Научные достижения	Предметные олимпиады	Социально-культурная сфера

В механизм отслеживания результатов внеурочной деятельности входит и самооценка обучающихся. Данная рефлексивная карта заполняется учеником в январе и мае и хранится у классного руководителя.

Общая рефлексивная карта курса внеурочной деятельности

1. Какой курс внеурочной деятельности я посещаю с большим удовольствием?	
2. Какой курс считаю самым важным?	
3. Какой курс считаю не нужным?	
4. Сколько курсов посещаю?	
5. Помогают ли родители?	
6. Где буду использовать полученные знания?	
7. Помогают ли курсы в повседневной учебе?	
8. Какой новый курс хотел бы посещать?	

Рефлексивная карта
ученика _____ класса ФИ _____
курса внеурочной деятельности « _____ »

1. Чему я научился на занятиях?	
2. Буду ли продолжать занятия в следующем году?	
3. Над чем еще надо поработать?	
4. Где пригодятся знания?	
5. В полную ли силу занимался?	
6. За что можешь себя похвалить?	

Эта карта заполняется учеником в конце года и вкладывается в портфолио.

Представление *коллективного результата* группы обучающихся в рамках одного направления происходит на *общешкольном мероприятии* в форме творческого отчёта .

Для оценки эффективности деятельности МОУ «СОШ №6» по направлениям *внеурочной деятельности* используется *карта достижений*, в которую вносятся индивидуальные результаты обучающихся по направлениям. Для представления результатов достижений используются также такие формы, как *выставка достижений обучающихся, самооценка, педагогический мониторинг, практические работы, творческие работы, самоанализ, наблюдения* и др.

Система оценки результатов внеурочной деятельности

Система оценки результатов	Индивидуальная оценка	Коллективный результат	Оценка эффективности по направлениям внеурочной деятельности
<i>Основные функции оценки</i>	Диагностирующая	Диагностирующая и корректирующая	Диагностирующая и контролирующая
<i>Форма предоставления результатов</i>	Портфолио	Творческий отчет / презентация и пр.	Карта достижений (суммирование индивидуальных)

			результатов обучающихся в рамках одного направления). Оценка проекта.
<i>Содержание</i>	–Оценка освоения программы внеурочной деятельности (<i>педагог</i>). –Участие в мероприятиях различного уровня. –Дипломы, сертификаты, награды и пр. –Самоанализ –Другое.	–Продукт совместной деятельности / проекта. –Внешняя экспертиза коллективного творчества –Награды, сертификаты, поощрения. –Материалы рефлексии	Индивидуальные результаты в рамках одного направления (заместители директора по УВР и ВР)
<i>Этапы диагностики</i>	–Входная диагностика, –Диагностика в конце года по окончании освоения программы (как показатели динамики)	В начале и конце года или отчетного периода.	В конце года.
<i>Формы оценивания</i>	Персонифицированная и не персонифицированная	Не персонифицированная	Не персонифицированная

Организация и содержание оценочных процедур

Стартовая диагностика представляет собой процедуру **оценки готовности к обучению** на данном уровне образования. Проводится администрацией образовательной организации в начале 5-го класса и выступает как основа (точка отсчета) для оценки динамики образовательных достижений. Объектом оценки являются: структура мотивации, сформированность учебной деятельности, владение универсальными и специфическими для основных учебных предметов познавательными средствами, в том числе: средствами работы с информацией, знако-символическими средствами, логическими операциями. Стартовая диагностика может проводиться также учителями с целью оценки готовности к изучению отдельных предметов (разделов). Результаты стартовой диагностики являются основанием для корректировки учебных программ и индивидуализации учебного процесса.

Текущая оценка представляет собой процедуру **оценки индивидуального продвижения** в освоении программы учебного предмета. Текущая оценка может быть формирующей, т.е. поддерживающей и направляющей усилия учащегося, и диагностической, способствующей выявлению и осознанию учителем и учащимся существующих проблем в обучении. Объектом текущей оценки являются тематические планируемые результаты, этапы освоения которых зафиксированы в тематическом планировании. В текущей оценке используется весь арсенал форм и методов проверки (устные и письменные опросы, практические работы, творческие работы, индивидуальные и групповые формы, само- и взаимооценка, рефлексия, листы продвижения и др.) с учетом особенностей учебного предмета и особенностей контрольно-оценочной деятельности учителя. Результаты текущей оценки являются основой для индивидуализации учебного процесса; при этом отдельные результаты, свидетельствующие об успешности обучения и достижении тематических результатов в более сжатые (по сравнению с планируемыми учителем) сроки могут включаться в систему накопленной оценки и служить основанием, например, для освобождения ученика от необходимости выполнять тематическую проверочную работу.

Тематическая оценка представляет собой процедуру **оценки уровня достижения** тематических планируемых результатов по предмету, которые фиксируются в учебных методических комплектах, рекомендованных Министерством образования и науки РФ. По предметам, вводимым образовательной организацией самостоятельно, тематические планируемые результаты устанавливаются самой образовательной организацией. Тематическая оценка может вестись как в ходе изучения темы, так и в конце ее изучения. Оценочные процедуры подбираются так, чтобы они предусматривали возможность оценки достижения всей совокупности планируемых результатов и каждого из них. Результаты тематической оценки являются основанием для коррекции учебного процесса и его

индивидуализации.

Портфолио представляет собой процедуру **оценки динамики учебной и творческой активности** учащегося, направленности, широты или избирательности интересов, выраженности проявлений творческой инициативы, а также **уровня высших достижений**, демонстрируемых данным учащимся. В портфолио включаются как работы учащегося (в том числе – фотографии, видеоматериалы и т.п.), так и отзывы на эти работы (например, наградные листы, дипломы, сертификаты участия, рецензии и проч.). Отбор работ и отзывов для портфолио ведется самим обучающимся совместно с классным руководителем и при участии семьи. Включение каких-либо материалов в портфолио без согласия обучающегося не допускается. Портфолио в части подборки документов формируется в электронном виде в течение всех лет обучения в основной школе. Результаты, представленные в портфолио, используются при выработке рекомендаций по выбору индивидуальной образовательной траектории на уровне среднего общего образования и могут отражаться в характеристике.

Внутришкольный мониторинг представляет собой процедуры:

- **оценки уровня достижения предметных и метапредметных результатов;**
- **оценки уровня достижения той части личностных результатов**, которые связаны с оценкой поведения, прилежания, а также с оценкой учебной самостоятельности, готовности и способности делать осознанный выбор профиля обучения;
- **оценки уровня профессионального мастерства учителя**, осуществляемого на основе административных проверочных работ, анализа посещенных уроков, анализа качества учебных заданий, предлагаемых учителем обучающимся.

Содержание и периодичность внутришкольного мониторинга устанавливается решением педагогического совета. Результаты внутришкольного мониторинга являются основанием для рекомендаций как для текущей коррекции учебного процесса и его индивидуализации, так и для повышения квалификации учителя. Результаты внутришкольного мониторинга в части оценки уровня достижений учащихся обобщаются и отражаются в их характеристиках.

Промежуточная аттестация представляет собой процедуру аттестации обучающихся на уровне основного общего образования и проводится в конце учебного года по каждому изучаемому предмету, учебному курсу и курсу внеурочной деятельности.

Промежуточная аттестация, фиксирующая достижение предметных планируемых результатов и универсальных учебных действий на уровне не ниже базового, является основанием для перевода в следующий класс и для допуска обучающегося к государственной итоговой аттестации.

Порядок проведения промежуточной аттестации регламентируется Федеральным законом «Об образовании в Российской Федерации» (ст.58) и Положением о формах и порядке текущего контроля успеваемости, проведения промежуточной и итоговой аттестации обучающихся МОУ «СОШ №6».

Государственная итоговая аттестация

В соответствии со статьей 59 Федерального закона «Об образовании в Российской Федерации» государственная итоговая аттестация (далее – ГИА) является обязательной процедурой, завершающей освоение основной образовательной программы основного общего образования. Порядок проведения ГИА регламентируется Законом и иными нормативными актами.

Целью ГИА является установление уровня образовательных достижений выпускников. ГИА включает в себя два обязательных экзамена (по русскому языку и математике). Экзамены по другим учебным предметам обучающиеся сдают на добровольной основе по своему выбору. ГИА проводится в форме основного государственного экзамена (ОГЭ) с использованием контрольных измерительных материалов, представляющих собой комплексы заданий в стандартизированной форме и в форме устных и письменных экзаменов с использованием тем, билетов и иных форм по решению образовательной организации (государственный выпускной экзамен – ГВЭ).

Итоговая оценка

Достижение предметных и метапредметных результатов освоения ООП ООО, необходимых для продолжения образования, является предметом итоговой оценки освоения

обучающимися ООП ООО.

При итоговом оценивании результатов освоения обучающимися ООП ООО учитываются сформированность умений выполнения проектной деятельности и способность к решению учебно-практических и учебно-познавательных задач.

Итоговая оценка результатов освоения ООП ООО включает две составляющие:

- результаты промежуточной аттестации обучающихся, отражающие динамику их индивидуальных образовательных достижений в соответствии с планируемыми результатами освоения ООП ООО;
- результаты государственной итоговой аттестации выпускников, характеризующие уровень достижения планируемых результатов освоения ООП ООО.

К результатам индивидуальных достижений обучающихся, не подлежащим итоговой оценке, относятся ценностные ориентации обучающегося и индивидуальные личностные характеристики. Обобщённая оценка этих и других личностных результатов освоения обучающимися основных образовательных программ осуществляется в ходе различных мониторинговых исследований.

Итоговые отметки за освоение программы основного общего образования по предметам, не выносимым на государственную итоговую аттестацию, выставляются на основе годовой отметки по этому предмету.

Годовые отметки по предметам, не выносимым на государственную итоговую аттестацию, выпускникам 9 класса выставляются в соответствии с положением о формах и порядке текущего контроля успеваемости, проведения промежуточной и итоговой аттестации обучающихся МОУ «СОШ №6»

К государственной итоговой аттестации допускаются выпускники школы, имеющие годовые отметки по всем общеобразовательным предметам учебного плана не ниже удовлетворительных.

Оценка результатов деятельности образовательной организации

Оценка результатов деятельности МОУ «СОШ №6» осуществляется в ходе его аккредитации, а также в рамках аттестации педагогических кадров. Она проводится на основе результатов итоговой оценки достижения планируемых результатов освоения ООП ООО с учётом:

- результатов мониторинговых исследований разного уровня (федерального, регионального, муниципального);
- условий реализации ООП ООО;
- особенностей контингента обучающихся.

II. Содержательный раздел

2.1. Программа формирования универсальных учебных действий

Универсальные учебные действия (личностные, регулятивные, познавательные и коммуникативные) формировались в условиях реализации основной образовательной программы начального общего образования, являясь основой для ключевых компетентностей школьников. Учебная деятельность младших школьников была той средой, в которой могли быть сформированы указанные выше универсальные учебные действия. На этапе основного общего образования универсальные учебные действия продолжают развиваться уже не только в учебной деятельности, но и в таких видах деятельности как проектная и исследовательская, а также в различных социальных практиках.

Программа формирования универсальных учебных действий на ступени основного образования (далее – программа формирования универсальных учебных действий) конкретизирует требования Стандарта к личностным и метапредметным результатам освоения основной образовательной программы основного общего образования, дополняет традиционное содержание образовательно-воспитательных программ и служит основой для разработки примерных программ учебных предметов, курсов, дисциплин, а также программ внеурочной деятельности.

Программа формирования универсальных учебных действий (УУД) в основной школе определяет:

- цели и задачи взаимодействия педагогов и обучающихся по развитию универсальных учебных действий в основной школе, описание основных подходов, обеспечивающих эффективное их усвоение обучающимися, взаимосвязи содержания урочной и внеурочной деятельности обучающихся по развитию УУД;
- планируемые результаты усвоения обучающимися познавательных, регулятивных и коммуникативных универсальных учебных действий, показатели уровней и степени владения ими, их взаимосвязь с другими результатами освоения основной образовательной программы основного общего образования;
- ценностные ориентиры развития универсальных учебных действий, место и формы развития УУД: образовательные области, учебные предметы, внеурочные занятия и т. п. Связь универсальных учебных действий с содержанием учебных предметов;
- основные направления деятельности по развитию УУД в основной школе, описание технологии включения развивающих задач как в урочную, так и внеурочную деятельность обучающихся;
- условия развития УУД;
- преемственность программы формирования универсальных учебных действий при переходе от начального к основному общему образованию.

Цели, планируемые результаты

Целью программы формирования универсальных учебных действий является обеспечение умения школьников учиться, дальнейшее развитие способности к самосовершенствованию и саморазвитию, а также реализация системно-деятельностного подхода, положенного в основу Стандарта, и развивающего потенциала общего среднего образования.

Задачи программы:

- установить ценностные ориентиры на ступени основного общего образования;
- определить состав и характеристику универсальных учебных действий основного общего образования;
- выявить в содержании предметных линий универсальные учебные действия и

- определить условия их формирования в образовательном процессе и в социуме;
- обеспечить развитие универсальных учебных действий как собственно психологической составляющей фундаментального ядра содержания образования наряду с традиционным изложением предметного содержания конкретных дисциплин

Формирование системы универсальных учебных действий в составе личностных, регулятивных, познавательных и коммуникативных действий, определяющих развитие психологических способностей личности, осуществляется с учётом возрастных особенностей развития личностной и познавательной сфер подростка. Универсальные учебные действия представляют собой целостную систему, в которой происхождение и развитие каждого вида учебного действия определяется его отношением с другими видами учебных действий и общей логикой возрастного развития.

Исходя из того что в подростковом возрасте ведущей становится деятельность межличностного общения, приоритетное значение в развитии УУД в этот период приобретают коммуникативные учебные действия. В этом смысле задача начальной школы «учить ученика учиться» должна быть трансформирована в новую задачу для основной школы — «учить ученика учиться в общении».

Планируемые результаты усвоения обучающимися универсальных учебных действий. В результате изучения базовых и дополнительных учебных предметов, а также в ходе внеурочной деятельности у выпускников основной школы будут сформированы личностные, познавательные, коммуникативные и регулятивные универсальные учебные действия как основа учебного сотрудничества и умения учиться в общении. Подробное описание планируемых результатов формирования универсальных учебных действий даётся в разделе 1.2. настоящей основной образовательной программы.

Описание понятий, функций, состава и характеристик УУД (личностных, регулятивных, познавательных, коммуникативных) и их связи с содержанием отдельных учебных предметов

Так же как и в начальной школе, в основе формирования УУД в основной школе лежит системно-деятельностный подход. В соответствии с ним именно активность обучающегося признаётся основой достижения развивающих целей образования – знания не передаются в готовом виде, а добываются самими обучающимися в процессе познавательной деятельности. В образовательной практике отмечается переход от обучения как презентации системы знаний к активной работе обучающихся над заданиями, непосредственно связанными с проблемами реальной жизни. Признание активной роли обучающегося в учении приводит к изменению представлений о содержании взаимодействия обучающегося с учителем и одноклассниками. Оно принимает характер сотрудничества. Единоличное руководство учителя в этом сотрудничестве замещается активным участием обучающихся в выборе методов обучения. Всё это придаёт особую актуальность задаче развития в основной школе универсальных учебных действий.

Формирование УУД в основной школе целесообразно в рамках использования возможностей современной информационной образовательной среды как:

- средства обучения, повышающего эффективность и качество подготовки школьников, организующего оперативную консультационную помощь в целях формирования культуры учебной деятельности в МОУ «СОШ №6»;
- инструмента познания за счёт формирования навыков исследовательской деятельности путём моделирования работы научных лабораторий, организации совместных учебных и исследовательских работ учеников и учителей, возможностей оперативной и самостоятельной обработки результатов экспериментальной деятельности;
- средства телекоммуникации, формирующего умения и навыки получения необходимой информации из разнообразных источников;
- средства развития личности за счёт формирования навыков культуры общения;
- эффективного инструмента контроля и коррекции результатов учебной деятельности.

Решение задачи формирования универсальных учебных действий в основной школе происходит не только на занятиях по отдельным учебным предметам, но и в ходе

внеурочной деятельности, а также в рамках надпредметных программ курсов и дисциплин (факультативов, кружков, элективов).

Среди технологий, методов и приёмов формирования УУД в основной школе особое место занимают учебные ситуации, которые специализированы для развития определённых УУД. Они могут быть построены на предметном содержании и носить надпредметный характер. Типология учебных ситуаций в основной школе может быть представлена такими ситуациями, как:

- ситуация-проблема – и прототип реальной проблемы, которая требует оперативного решения (с помощью подобной ситуации можно вырабатывать умения по поиску оптимального решения);
- ситуация-иллюстрация – прототип реальной ситуации, которая включается в качестве факта в лекционный материал (визуальная образная ситуация, представленная средствами ИКТ, вырабатывает умение визуализировать информацию для нахождения более простого способа её решения);
- ситуация-оценка – прототип реальной ситуации с готовым предполагаемым решением, которое следует оценить, и предложить своё адекватное решение;
- ситуация-тренинг – прототип стандартной или другой ситуации (тренинг возможно проводить как по описанию ситуации, так и по её решению).

Наряду с учебными ситуациями для формирования УУД в основной школе возможно использовать следующие типы задач.

Личностные универсальные учебные действия:

- на личностное самоопределение;
- на развитие Я-концепции;
- на смыслообразование;
- на мотивацию;
- на нравственно-этическое оценивание.

Коммуникативные универсальные учебные действия:

- на учёт позиции партнёра;
- на организацию и осуществление сотрудничества;
- на передачу информации и отображению предметного содержания;
- тренинги коммуникативных навыков;
- ролевые игры;
- групповые игры.

Познавательные универсальные учебные действия:

- задачи и проекты на выстраивание стратегии поиска решения задач;
- задачи и проекты на сериацию, сравнение, оценивание;
- задачи и проекты на проведение эмпирического исследования;
- задачи и проекты на проведение теоретического исследования;
- задачи на смысловое чтение.

Регулятивные универсальные учебные действия:

- на планирование;
- на рефлексию;
- на ориентировку в ситуации;
- на прогнозирование;
- на целеполагание;
- на оценивание;
- на принятие решения;
- на самоконтроль;
- на коррекцию.

Формированию регулятивных универсальных учебных действий способствует также использование в учебном процессе системы таких индивидуальных или групповых учебных заданий, которые наделяют учащихся функциями организации их выполнения: планирования этапов выполнения работы, отслеживания продвижения в выполнении задания, соблюдения графика подготовки и предоставления материалов, поиска необходимых ресурсов,

распределения обязанностей и контроля качества выполнения работы, – при минимизации пошагового контроля со стороны учителя. Примерами такого рода заданий могут служить: подготовка праздника, концерта, выставки поделок и т. п.) для младших школьников; подготовка материалов для сайта школы, блога класса, газеты «Школьные годы», выставки и т. д.; ведение читательских дневников, дневников самонаблюдений, дневников наблюдений за природными явлениями; выполнения учебного задания; выполнение различных творческих работ, создание видеоклипа, написание сценария, предусматривающих сбор и обработку информации, подготовку предварительного наброска, черновой и окончательной версий, обсуждение и презентацию.

Распределение материала и типовых задач по различным предметам не является жёстким, начальное освоение одних и тех же универсальных учебных действий и закрепление освоенного может происходить в ходе занятий по разным предметам. Распределение типовых задач внутри предмета должно быть направлено на достижение баланса между временем освоения и временем использования соответствующих действий. При этом особенно важно учитывать, что достижение цели развития УУД в основной школе не является делом отдельных предметов, а становится обязательным для всех без исключения учебных курсов как в урочной, так и во внеурочной деятельности.

Формирование УУД средствами учебного предмета «Математика», «Алгебра», «Геометрия», «Вероятность и статистика»

УУД		Типы заданий
Личностные	Все без исключения задания учебника ориентированы на достижение личностных результатов, так как они предлагают не только найти решение, но и обосновать его, основываясь только на фактах. Работа с математическим содержанием учит уважать и принимать чужое мнение, если оно обосновано.	Задания, сопровождаемые инструкцией «Объясни...», «Обоснуй своё мнение...». Задачи «на доказательство», текстовые задачи.
Регулятивные	Одним из наиболее эффективных учебных заданий на развитие таких умений является текстовая задача, так как работа с ней полностью отражает алгоритм работы по достижению поставленной цели Работа над системой учебных заданий (учебной задачей).	Текстовые задачи. Проблемные вопросы и задачи для обсуждения, а также теоремы и доказательства, позволяющие проверить правильность собственных умозаключений. Таким образом, школьники учатся сверять свои действия с целью. Проблемные ситуации, позволяющие школьникам вместе с учителем выбрать цель деятельности (сформулировать основную проблему (вопрос) урока), авторские версии таких вопросов дают возможность оценить правильность действий учеников.
Познавательные	Формирование моделирования как необходимого универсального учебного действия. Широкое использование продуктивных заданий, требующих целенаправленного использования и, как следствие, развития таких важнейших мыслительных операций, как анализ, синтез, классификация, сравнение, аналогия. Использование заданий, позволяющих научить школьников	Задания с моделями: самостоятельное создание и их применение при решении предметных задач. Задания на классификацию, доказательство «Занимательные и нестандартные

	самостоятельному применению знаний в новой ситуации, т.е. сформировать познавательные универсальные учебные действия.	задачи».
	Задания на развитие устной научной речи. Задания на развитие комплекса умений, на которых базируется грамотное эффективное взаимодействие.	Задания, сопровождающиеся инструкциями «Расскажи», «Объясни», «Обоснуй свой ответ». Система заданий, нацеленных на организацию общения учеников в паре или группе (все задания, относящиеся к этапу первичного применения знаний; к работе над текстовой задачей, осуществляемой методом мозгового штурма)

Формирование УУД средствами учебного предмета «Информатика»

УУД	Средства формирования УУД	Типы заданий
Личностные	Использование в курсе специальных обучающих программ, имеющих дидактическую нагрузку, связанную с материалом учебника. Система заданий, иллюстрирующих место информационных технологий в современном обществе, профессиональное использование информационных технологий, их практическую значимость.	Задания, связанные с практическим использованием офисных программ, а также задания, содержащие информацию об областях использования компьютеров. Изучение правил работы с файлами в корпоративной сети, этических норм работы с информацией, а также правил поведения в компьютерном классе.
Регулятивные	Система заданий, непосредственно связанных с определением последовательности действий по решению задачи или достижению цели способствует интенсивному развитию УУД планирование. Система заданий, связанных с одновременным анализом нескольких разнородных информационных объектов (рисунок, текст, таблица, схема) с целью выделения необходимой информации стимулирует действия по формированию внутреннего плана. Система заданий типа «Составь алгоритм и выполни его» создаёт информационную среду для составления плана действий формальных исполнителей алгоритмов по переходу из начального состояния в конечное.	Задания типа «Составь алгоритм...», «Заполни пропуски в алгоритме...» На основе информации рассказа: дай название иллюстрации; дорисуй рисунок Задания на составление алгоритмов и программ. Создание информационных объектов и информационных объектов с заданием
Познавательные	Система заданий, для выполнения которых необходимо найти и отобрать нужную информацию из различных источников; система заданий на составление знаково-символических моделей.	Задания, формирующие навыки знаково-символического моделирования. Задания, формирующие навык смыслового чтения. Задания на знаково-символическое моделирование. Задания на сравнение, классификацию, синтез.
Коммуникативные	комплекс практических работ; проекты	Задания, выполняемые группами учащихся, рабочими парами.

Формирование УУД средствами учебного предмета «Иностранный язык (английский)», «Иностранный язык (немецкий)»

УУД	Средства формирования	Типы заданий
Личностные	<p>Средством текстов учебника используется воспитательный потенциал иностранного языка; учащиеся приходят к пониманию необходимости:</p> <ul style="list-style-type: none"> - доброжелательного отношения, уважения и толерантности к другим странам и народам, компетентности в межкультурном диалоге; - работать над развитием и совершенствованием устной и письменной речи. 	<p>самооценивание учащимися уровня успешности на занятии (этап рефлексии);</p> <p>проведение физминуток на ИЯ (установка на здоровый образ жизни);</p> <p>задания типа «Оцени поведение главного героя. Как бы повёл себя ты на его месте?»</p>
Регулятив-ные	<p>Материал учебных модулей специально структурирован так, чтобы можно было организовать на уроке открытие нового знания с использованием проблемно-диалогической технологии (введены описания проблемных ситуаций, даются мотивации к формулированию учебной проблемы (темы) урока).</p>	<p>составление различного рода плана (ключевые слова, утверждения, вопросы, тезисы) при работе над текстом по аудированию или чтению;</p> <p>составление плана как последовательности речевых действий при подготовке устного монологического и диалогического высказывания;</p> <p>задания типа «Посмотри на заголовок рассказа и скажи, о чём будет идти речь в данном тексте», «Прочти последний абзац истории и догадайся, что произошло с главной героиней», «Прочитай первые три предложения рассказа и предположи, что будет дальше»;</p> <p>контрольные задания, в том числе тестового характера;</p> <p>технология «Языкового Портфеля»</p>
Познаватель-ные	<p>Задания на извлечение, преобразование и использование текстовой информации.</p>	<p>формулировка познавательной задачи самими учащимися, например: «А какие сигналы в речи и на письме используют англичане, чтобы показать, что данная вещь кому-то принадлежит?» или «Какими способами можно поприветствовать друг друга в Англии?»</p> <p>организация проектной деятельности учащихся, связанная с освоением нового языка и поиска информации Интернет-ресурсов;</p> <p>подготовка устного и письменного речевого высказывания;</p> <p>формулирование проблемы (главной идеи) текста;</p> <p>извлечение необходимой информации из прочитанного (услышанного) аутентичного текста;</p> <p>преобразование модели утвердительного предложения в</p>

		вопросительные предложения различных типов; составление таблиц, схем-моделей; замещение буквы звуком; выделение гласных и согласных букв/звуков в словах; самостоятельное достраивание выражение/предложения/диалога/текста с восполнением недостающих компонентов (слов, словосочетаний, предложений); классификация слов по частям речи/правилам чтения/общности тематики и т.д.; самостоятельное выведение правил (грамматические явления, словообразование).
Коммуникативные	Развиваются базовые умения различных видов речевой деятельности: говорения, аудирования, чтения и письма. Их развитие осуществляется, в том числе посредством технологии смыслового чтения. На уроках, помимо фронтальной, используется групповая форма организации учебной деятельности детей, которая позволяет совершенствовать их коммуникативные умения в процессе решения учебных задач.	организация совместной работы учащихся (парная, групповая формы)

Формирование УУД средствами учебного предмета «Физика»

УУД	Средства формирования УУД	Типы заданий
Личностные	Использование в курсе специальных обучающих программ, имеющих дидактическую нагрузку, связанную с материалом учебника. Система заданий, иллюстрирующих место физики как науки в современном обществе.	Задания, раскрывающие происхождение изучаемого явления, законы, лежащие в основе этого явления, предвидит различные следствия, вытекающие из этих законов.
Регулятивные	Лабораторные работы Экспериментальные задачи Количественные задачи	Задания типа: «Используя имеющиеся знания, определите...» «Произведя необходимые действия, укажите, как меняется следующие величины...» «проверьте, изменится ли температура воды и как, если в ней растворить соль. Объясните явление»
Познавательные	Система заданий, для выполнения которых необходимо найти и отобрать нужную информацию из различных источников; система заданий на составление знаково-символических моделей, структурно-опорных схем	Задания, формирующие навыки знаково-символического моделирования. Задания, формирующие навык смыслового чтения. Задания на сравнение, классификацию, синтез. Составление опорных конспектов.
Коммуникативные	Комплекс практических работ; проекты уроки-конференции	Задания, выполняемые группами учащихся, рабочими парами.

Формирование УУД средствами учебного предмета «Биология»

УУД	Образовательные результаты ФГОС	Наименование средств обучения
Личностные	Ценностные ориентации, познавательный интерес, мотивы, эстетическое отношение к живым объектам	
Регулятивные	Одним из наиболее эффективных учебных заданий на развитие таких умений является текстовая задача, так как работа с ней полностью отражает алгоритм работы по достижению поставленной цели Работа над системой учебных заданий (учебной задачей).	Текстовые задачи. Проблемные вопросы и задачи для обсуждения, а также теоремы и доказательства, позволяющие проверить правильность собственных умозаключений. Таким образом, школьники учатся сверять свои действия с целью. Проблемные ситуации, позволяющие школьникам вместе с учителем выбрать цель деятельности (сформулировать основную проблему (вопрос) урока), авторские версии таких вопросов дают возможность оценить правильность действий учеников.
Познавательные	Формирование моделирования как необходимого универсального учебного действия. Широкое использование продуктивных заданий, требующих целенаправленного использования и, как следствие, развития таких важнейших мыслительных операций, как анализ, синтез, классификация, сравнение, аналогия. Использование заданий, позволяющих научить школьников самостоятельному применению знаний в новой ситуации, т.е. сформировать познавательные универсальные учебные действия.	Задания с моделями: самостоятельное создание и их применение при решении предметных задач. Задания на классификацию, доказательство «Занимательные и нестандартные задачи».
	Задания на развитие устной научной речи. Задания на развитие комплекса умений, на которых базируется грамотное эффективное взаимодействие.	Задания, сопровождающиеся инструкциями «Расскажи», «Объясни», «Обоснуй свой ответ». Система заданий, нацеленных на организацию общения учеников в паре или группе (все задания, относящиеся к этапу первичного применения знаний; к работе над текстовой задачей, осуществляемой методом мозгового штурма)

Формирование УУД средствами учебных предметов «История России», «Всеобщая история» и «Обществознание»

УУД		Типы заданий
Личностные	Все без исключения задания учебника ориентированы на достижение личностных результатов, так как они предлагают не только	Задания, сопровождаемые инструкцией «Объясни...», «Обоснуй своё мнение...».

	найти решение, но и обосновать его, основываясь только на фактах. Работа с историческим содержанием учит уважать и принимать чужое мнение, если оно обосновано.	
Регулятивные	Одним из наиболее эффективных учебных заданий на развитие таких умений является текстовая задача, так как работа с ней полностью отражает алгоритм работы по достижению поставленной цели Работа над системой учебных заданий (учебной задачей).	Проблемные вопросы и задачи для обсуждения, а также теоремы и доказательства, позволяющие проверить правильность собственных умозаключений. Таким образом, школьники учатся сверять свои действия с целью. Проблемные ситуации, позволяющие школьникам вместе с учителем выбрать цель деятельности (сформулировать основную проблему (вопрос) урока), авторские версии таких вопросов дают возможность оценить правильность действий учеников.
Познавательные	Формирование моделирования как необходимого универсального учебного действия. Широкое использование продуктивных заданий, требующих целенаправленного использования и, как следствие, развития таких важнейших мыслительных операций, как анализ, синтез, классификация, сравнение, аналогия. Использование заданий, позволяющих научить школьников самостоятельному применению знаний в новой ситуации, т.е. сформировать познавательные универсальные учебные действия.	рассказ на основе информации учебника, отрывка из летописей, литературного источника, карты и схемы; умение извлекать информацию из источника; описание объекта по схеме составление характеристики исторического деятеля.
Коммуникативные	Задания на развитие устной научной речи. Задания на развитие комплекса умений, на которых базируется грамотное эффективное взаимодействие.	различные формы дискуссионного диалога: - круглый стол (разные позиции – свободное выражение мнений); - экспертные группы (обсуждение в микрогруппах, затем выражение суждений от группы); - форум (группа вступает в обмен мнениями с аудиторией); - симпозиум (формализованное представление подготовленных мнений, сообщений по данной проблеме); - дебаты (представление бинарных позиций по вопросу: доказательство – опровержение).

Формирование УУД средствами учебных предметов «Русский язык», «Родной язык»

УУД		Типы заданий
Личностные	Посредством текстов учебника используется воспитательный потенциал русского языка; учащиеся приходят к пониманию необходимости:	Система речевых упражнений: - свободные диктанты, - обучающие изложения и сочинения, их анализ и редактирование.

	- беречь свой родной язык как часть русской национальной культуры; - работать над развитием и совершенствованием собственной речи.	
Регулятивные	Материал параграфов на этапе открытия нового знания специально структурирован так, чтобы можно было организовать на уроке открытие нового знания с использованием проблемно-диалогической технологии (введены описания проблемных ситуаций, даются мотивации к формулированию учебной проблемы (темы) урока, предложены условные обозначения).	Прочитай определение в рамке. (Умение соотносить полученный результат с образцом, находить и исправлять ошибки.) «Всё ли было верно в твоём рассказе?» (Дети читают правило). Обобщение знаний. «Расскажи всё, что ты уже знаешь о глаголах, по плану ...». «Составь самостоятельно инструкцию (алгоритм) «Как нужно действовать, чтобы правильно поставить запятые в сложном предложении». 1. Найти и подчеркнуть ... 2. Посчитать ... 3. Если ... 4. Найти границы ... 5. Выделить ... 6. Поставить. ... Сравни свою инструкцию с той, которая дана в конце учебника. Пользуйся инструкцией при выполнении следующих упражнений
Познавательные	Задания на извлечение, преобразование и использование текстовой информации.	Наблюдение за ролью глаголов в речи. «Прочитай тексты. ... Одинаковые ли эти картины? Сравни тексты. Чем они отличаются? ... Какие слова «оживили» картину? Почему? Чем похожи эти слова?» Актуализация знаний о глаголе. Обращение к опыту детей. «Подбери и запиши к каждому существительному как можно больше слов со значением действия». Новые знания о происхождении названия части речи. «Прочитай текст. Почему часть речи (глагол) получила такое название? ... Как отличить глагол от других частей речи?». Выпиши глаголы, напиши вопросы к ним. Сделай вывод о том, какими частями речи могут быть однокоренные слова». Правила, определения и т.п. в виде графических схем, таблиц, алгоритмов, разного рода визуальных подсказок и ключей, «иллюстративного» визуального ряда (даны в учебнике или составляются детьми). «Что ты можешь рассказать о словах ...? Тебе поможет схема на стр. 5».
Коммуникативные	Развиваются базовые умения различных видов речевой деятельности: говорения, слушания,	«Поработай над своей устной научной речью. Подготовь связный рассказ на тему «Что я знаю о сложном

	<p>чтения и письма. Их развитие осуществляется, в том числе посредством технологии продуктивного чтения (формирования типа правильной читательской деятельности), как на уроках чтения, так и на уроках по другим предметам. На уроках, помимо фронтальной, используется групповая форма организации учебной деятельности детей, которая позволяет использовать и совершенствовать их коммуникативные умения в процессе решения учебных предметных проблем (задач).</p>	<p>предложении». Построить свой рассказ тебе поможет план. Не забудь, что каждую свою мысль нужно подтверждать примером».</p> <p>«Закончи и запиши предложения с прямой речью. Пусть это будут предложения-просьбы, с которыми обращаются друг к другу твои любимые герои.»</p> <p>«Прочитай слова. Найди и выпиши слова, которые. ... В первом предложении автор играет словами..... Ты заметил какими? Прочитай их».</p>
--	---	--

Система работы по развитию речи чётко выстроена во всех учебниках по русскому языку и включает развитие орфоэпических навыков, работу по количественному и качественному обогащению словарного запаса детей, развитие и совершенствование грамматического строя речи, развитие связной устной и письменной речи. Предусмотрено выполнение заданий в группах при изучении каждой темы.

Формирование УУД средствами учебных предметов «Литература», «Родная литература»

УУД		Типы заданий
Личностные	Оценивать и объяснять простые ситуации и поступки с позиции автора и со своей собственной.	Задания: 1) на интерпретацию текста; 2) высказывание своего отношения к прочитанному с аргументацией; 3) анализ характеров и поступков героев; 4) формулирование концептуальной информации текста.
Регулятивные	На уроках совершенствуется навык продуктивного чтения, которая обеспечивает ученика алгоритмом самостоятельного освоения текста (до начала чтения, во время чтения, после чтения).	Задания: 1) на составление плана (план текста, план устного рассказа, план сочинения); 2) на проведение самопроверки; редактирования текста. Ведущим приёмом анализа текста является диалог с автором, который предусматривает: 1) нахождение в тексте прямых и скрытых авторских вопросов; 2) прогнозирование ответов; 3) самопроверку по тексту.
Познавательные	Развитие читательских умений обеспечивает технология формирования типа правильной читательской деятельности.	этап 1 обеспечивает развитие механизма прогнозирования и приёмов просмотрового и ознакомительного чтения; этап 2 (работа с текстом во время чтения) – обеспечивает интерпретацию текста учениками как результат изучающего чтения; этап 3 (после чтения) – это развитие умений рефлексивного чтения в ходе выполнения творческих заданий.
Коммуникативные	Слушать других, пытаться принимать другую точку зрения, быть готовым изменить свою точку зрения.	Задания: 1) работа в группе над проектами(инсценирование и драматизация

	<p>Оформлять свои мысли в устной и письменной речи с учетом своих учебных и жизненных речевых ситуаций.</p>	<p>отрывков произведений); 2) подготовка устных рассказов (о литературных героях, о личных впечатлениях по следам прочитанного); 3) устное словесное рисование; 4) творческий пересказ текста от лица разных героев-персонажей; 5) сочинение по личным впечатлениям и по прочитанному 6) интервью с писателем; 7) письмо авторам учебника и др. 8) эссе</p>
--	---	--

Типовые задачи применения универсальных учебных действий
(составлены на основе методических рекомендаций Асмолова А.Г.)

Личностные универсальные учебные действия

Тип, форма задачи:

- участие в проектах;
- творческие задания;
- оценка события, происшествия;
- самоанализ;
- подведение итогов урока;
- выразительное чтение;
- мысленное воспроизведение и анализ картины, ситуации, книги, фильма;
- зрительное, моторное, вербальное восприятие живописи, музыки, литературы.

Личностное самоопределение. Развитие Я-компетенции.

Задание «Самоанализ. Кто Я? Какой Я?»

Цель: формирование и оценивание уровня сформированности личностной рефлексии, направленной на осознание подростками своих мотивов, потребностей, стремлений, желаний и побуждений.

Возраст: 10—15 лет.

Форма выполнения задания: групповая работа

Материал: тетради, ручки, карандаши, разноцветная коробка с прорезями, обклеенная полосками шести разных цветов.

Описание задания.

Упражнение «Цвет настроения». Каждый участник выбирает цвет своего настроения в данный момент и опускает картонный квадратик в прорезь той полоски на коробке, которая соответствует выбранному цвету. Педагог открывает коробку и сообщает (не называя детям обозначения цветов и не подсчитывая их точное количество), с каким настроением пришли сегодня на занятие большинство ребят. Затем выясняет у участников, соответствует ли этот результат их настроению.

Упражнение «Я рад общаться с тобой». Каждый участник протягивает руку стоящему рядом с ним ученику со словами: «Я рад общаться с тобой». А тот, в свою очередь, протягивает руку следующему однокласснику с этими же словами. Так, по цепочке, все берутся за руки и образуют круг.

Обсуждение домашнего задания.

«Хотите узнать, сколько баллов вы получили по тесту «С тобой приятно общаться»? (Называет максимальный балл.) Как вы считаете, можно ли изменить мнение одноклассников? Как это сделать? Вы замечали, что с разными людьми вы ведёте себя по-разному? А кто знает себя очень хорошо? Всё ли в себе вам нравится? Чем вы отличаетесь от других? Нужно ли знать себя?»

Работа по теме «Самоанализ. Кто Я? Какой Я?».

Продолжите письменно предложения:

Я думаю, что я...
Другие считают, что я...
Мне хочется быть...

Игровое задание «Чемодан»

Цель: формирование личностной и коммуникативной рефлексии, осознание подростками своих качеств и мотивов. В игре проявляется внимание, наблюдательность, такт по отношению к своим одноклассникам. Ребята учатся анализировать ситуацию, сравнивать, доказывать, убеждать, быть терпимее друг к другу.

Возраст: 10—15 лет.

Форма выполнения задания: групповая игра

Описание задания: один из участников игры выходит из класса, а другие начинают ему собирать «чемодан». Они называют те качества, которые помогают этому человеку в общении с другими людьми, и отрицательные качества, которые мешают ему строить дружеские отношения, над которыми ему надо работать, чтобы от них избавиться.

Затем каждое качество обсуждают и большинством голосов выбирают 5—7 качеств. После этого их зачитывают тому, кто выходил из класса. Этот ученик имеет право задать только один вопрос, если ему что-то непонятно. Игра продолжается до тех пор, пока есть желающие узнать о себе мнение одноклассников.

В конце игры тот, кто узнал информацию о себе, отвечает на вопросы:

1. Что нового ты узнал о себе во время занятий группы?
2. Что нового ты узнал о других людях?
3. Что ты хотел бы изменить в себе по итогам работы в группе?
4. Каким образом ты собираешься это сделать?

Ответы на эти вопросы ученик записывает на листе бумаги и помещает его в конверт.

Конверт подписывается и будет отправлен адресату через месяц.

Задание: «Рефлексивная самооценка учебной деятельности»

Цель: формирование рефлексивности (осознанности и обоснованности) самооценки в учебной деятельности, личностного действия, самоопределения в отношении эталона социальной роли «хороший ученик».

Возраст: 10—15 лет.

Учебные дисциплины: любые гуманитарные (литература, история и др.) и естественно-научные (математика, физика и др.).

Форма выполнения задания: фронтальный письменный опрос.

Описание задания: обучающимся предлагают в свободной форме письменно ответить на вопросы:

1. Как ты считаешь, кого можно назвать хорошим учеником? Назови качества хорошего ученика.
2. Считаешь ли ты себя хорошим учеником?
3. Если нет, то чем ты отличаешься от хорошего ученика?
4. Что нужно, чтобы можно было уверенно сказать про себя: «Я — хороший ученик»?

Критерии оценивания: адекватность выделения качеств хорошего ученика (успеваемость, выполнение норм школьной жизни, положительные отношения с одноклассниками и учителем, интерес к учению).

Уровни рефлексивной самооценки:

1. Называет только одну сферу школьной жизни.
2. Называет две сферы школьной жизни.
3. Называет более двух сфер школьной жизни.

Даёт адекватное определение отличий «Я» от «хорошего ученика».

Уровни оценивания:

1. Называет только успеваемость.
2. Называет успеваемость и поведение.
3. Даёт характеристику по нескольким сферам; даёт адекватное определение задач саморазвития, решение которых необходимо для реализации требований роли «хороший ученик».

4. Нет ответа.
5. Называет достижения.
6. Указывает на необходимость самоизменения и саморазвития.

Смыслообразование. Мотивация

Игровое задание «Моя Вселенная»

Цель: формирование личностной рефлексии, направленной на осознание подростками своих мотивов, потребностей, стремлений, желаний и побуждений, и оценивание уровня сформированности.

Возраст: 10—15 лет.

Учебные дисциплины: литература, история, изобразительное искусство, музыка и др.

Форма выполнения задания: групповая работа

Материалы: альбомные листы, цветные карандаши.

Описание задания: обучающимся предлагают на альбомном листе нарисовать окружности — одну в центре, а восемь вокруг неё. Затем соединить линиями-лучами центральную окружность с остальными окружностями-планетами. В центральной окружности написать букву «Я», а в других — окончания следующих предложений:

Моё любимое занятие...

Мой любимый цвет...

Мой лучший друг...

Моё любимое животное...

Моё любимое время года...

Мой любимый литературный герой...

Моё любимое музыкальное произведение...

Мой любимый фильм...

Дети сравнивают свои ответы, проводится групповое обсуждение.

Педагог задаёт вопросы для обсуждения: что нового вы узнали о себе? Как могут вам пригодиться полученные сегодня знания?

Формирование схемы ориентировочной основы действия нравственно-этического оценивания

Задание «Моральные дилеммы»

Цель: ознакомление обучающихся с ситуациями морального выбора и схемой ориентировочной основы действия нравственно-этического оценивания как базы для анализа моральных дилемм; организация дискуссии для выявления решений и аргументации участников обсуждения.

Возраст: 11—15 лет.

Учебные дисциплины: гуманитарные дисциплины (литература, история, обществознание и др.).

Форма выполнения задания: групповая работа

Материалы: текст моральной дилеммы, список вопросов, задающих схему ориентировочной основы действия нравственно-этического оценивания, для учащихся и учителя.

Описание задания: класс делится на группы по три человека, в которых предлагается обсудить поведение героя и аргументировать свою оценку. Далее, объединившись по две группы, ребята обмениваются мнением и обсуждают все аргументы «за» и «против».

Затем опять объединяются по две группы до тех пор, пока класс не будет поделён на две большие группы. На этом финальном этапе (с использованием доски) делается презентация аргументов и подведение итогов — какие аргументы более убедительны и почему.

Вариант: проведение дискуссии. Обучающимся в группах заранее предлагается встать на позицию поддержки или осуждения героя ситуации и обсуждать свои аргументы.

Задание «Моральный смысл»

Цель: формирование ориентировки на нравственно-этическое содержание поступков

и событий. Возраст: 11—15 лет.

Учебные дисциплины: гуманитарные (литература, история, обществознание и др.).

Форма выполнения задания: работа в группах с последующим совместным обсуждением в классе.

Материалы: примеры моральных дилемм.

Описание задания: обучающимся предлагается в качестве домашнего задания найти в художественном произведении, в публикациях в средствах массовой информации или в книгах по истории страны описание такого события, которое может быть рассмотрено как моральная дилемма.

Обучающиеся приносят свои работы в письменном виде и устраивают их презентацию в классе. Из предложенных работ учитель выбирает несколько наиболее интересных для обучающихся. Их обсуждают во время специально организованной групповой дискуссии.

Инструкция: моральная дилемма должна касаться сферы взаимоотношений людей между собой и иметь альтернативные решения в зависимости от интересов участников. Рассказ о моральной дилемме должен включать в себя описание содержания, её участников, их намерений и действий. Для анализа дилеммы нужно использовать уже знакомую схему анализа ситуаций морального выбора. Обсуждаются возможные варианты решения и выявляется, как поступили бы учащиеся в этих ситуациях на месте её героев.

Критерии оценивания:

- соответствие содержания описываемых поступков и событий критерию моральной дилеммы;
- умение прислушиваться к аргументам других участников дискуссии и учитывать их в своей позиции;
- соотнесение уровня развития морального сознания с содержанием моральной дилеммы.

Задание «Социальная реклама»

Цель: развитие способности к анализу содержания моральных норм и необходимости их соблюдения; развитие морального сознания через дискуссию и аргументацию.

Возраст: 11—15 лет.

Учебные дисциплины: гуманитарные (литература, история, обществознание и др.).

Форма выполнения задания: работа в группах.

Описание задания: задание носит творческий проектный характер. Ученикам сообщается о том, что существуют различные моральные нормы. Организовав высказывания обучающихся по кругу, учитель формулирует содержание моральных норм (справедливости, заботы, честности, взаимопомощи, равноправия и т. д.). Обучающимся предлагается самостоятельно назвать другие моральные нормы, которые встречаются в жизни.

Название каждой нормы записывают на отдельном листе бумаги. Затем обучающиеся делятся на группы по 3—4 человека. Каждая группа получает задание — написать рекламный текст «Пять причин, по которым следует выполнять моральную норму» для одной из норм (ведущий вытягивает по листу с названием нормы и раздаёт подгруппам как задание) — и готовится в течение 10 минут.

Ребятам необходимо обдумать и в яркой убедительной форме представить пять аргументов, обосновывающих, почему данная норма должна выполняться. Во время презентации проекта социальной рекламы одной из групп (реклама может быть текстовой, игровой, символической и т. п.) остальные ученики участвуют в обсуждении как в качестве оппонентов, так и в качестве защитников проекта.

Всё рассматривается с точки зрения того, насколько убедительно группа аргументирует необходимость выполнения той или иной нормы.

По итогам представления проводится голосование и выбирается лучший вариант социальной рекламы.

Задание «Кодекс моральных норм»

Цель: обсуждение и выработка кодекса моральных норм, которыми должны руководствоваться обучающиеся в классе при общении с одноклассниками.

Возраст: 11—15 лет.

Учебные дисциплины: гуманитарные (литература, история, обществознание и др.).

Форма выполнения задания: индивидуальная и групповая работа.

Описание задания: обучающимся предлагается обсудить кодекс моральных норм, которыми они должны руководствоваться в школе при общении с одноклассниками. Им даётся время для обдумывания и составления набора необходимых правил и моральных норм. Их количество не должно превышать 5-7.

Далее ученики объединяются в пары, обсуждают и на основании общего решения выделяют 5—7 моральных норм. Затем по 2—3 пары объединяются в группы и обсуждают общие правила для группы. Далее объединение продолжается вплоть до общей группы. Тогда формулируется моральный кодекс класса. Предложения к кодексу записываются на доске. После этого обучающимся предлагается оформить «Моральный кодекс» в виде плаката и расписаться на нём, дав обязательство следовать заложенным в нём нормам.

Материал: бумага, лист ватмана.

Инструкция: в общении люди руководствуются нормами и правилами поведения. Ребятам предлагается определить, какие нормы и правила они используют во взаимодействии с одноклассниками. Сначала каждый учащийся определяет, что для него является наиболее важным в общении со сверстниками и почему. Затем обсуждают свои предложения в группах и составляют моральный кодекс поведения в классе.

Критерии оценивания:

- умение анализировать выделенные моральные нормы;
- умение прислушиваться к аргументам других участников дискуссии и учитывать их в своей позиции;
- анализ аргументации учеников в соответствии с уровнем развития их морального сознания.

Коммуникативные универсальные учебные действия

Примеры типовых задач

Задание «Кто прав?»

Цель: диагностика уровня сформированности коммуникативных действий, помогающих пониманию позиции собеседника (партнёра), и анализ оснований для того или иного мнения партнёров по общению (коммуникативная рефлексия).

Возраст: 10—15 лет.

Учебные дисциплины: гуманитарные (литература, история и др.) и естественно-научные (математика, физика и др.).

Форма выполнения задания: работа в парах и в группах.

Описание задания: ученикам раздаются карточки с заданием и вопросами. Задание строится как столкновение двух (или более) разных точек зрения по одному вопросу (или несовпадающих оценок).

Материал: карточки с текстом задания.

Инструкция: обучающимся предлагается прочитать текст небольшого рассказа и выработать общий ответ на вопросы.

Задание А. Пятиклассник Петя нарисовал Годзиллу и показал рисунок друзьям. Володя сказал: «Вот здорово!» А Саша не согласился: «Фу, какое страшилище!» Как вы думаете, кто из них прав? Почему так сказал Саша? А Володя? Что бы вы ответили на месте Саши и Володи? Почему поспорили мальчики?

Задание Б. Воскресенье три подруги решили провести вместе. «Давайте пойдём в кино», — предложила Наташа. «Нет, лучше погулять в парке», — возразила Катя. «А вот и нет, давайте останемся дома, поиграем в компьютерные игры», — сказала Ира. Как вы думаете, кто из них прав? Почему? Почему у них возник спор? Как могла бы объяснить свой выбор каждая из девочек? Как им нужно поступить?

Критерии оценивания:

- понимание возможности различных позиций и точек зрения (преодоление эгоцентризма), ориентация на позиции других людей, отличные от собственной;
- понимание возможности разных оснований для оценки одного и того же предмета,

- понимание относительности оценок или подходов к выбору;
- учёт разных мнений и умение обосновать собственное;
 - учёт разных потребностей и интересов.

Задание «Общее мнение»

Цель: формирование коммуникативных действий, связанных с умением слушать и слышать собеседника, понимать возможность разных оснований для оценки одного и того же предмета, учитывать разные мнения и уметь обосновывать собственное.

Возраст: 11—15 лет.

Учебные дисциплины: литература, история, физика, биология, география и др.

Форма выполнения задания: работа в парах или в группах по 3—4 человека.

Описание задания: обучающимся, сидящим парами (или за двумя соседними столами), предлагается выработать, а затем представить и обосновать общее мнение по заданному вопросу, например: почему надо выполнять обещание?

- продуктивность совместной деятельности оценивается по полноте и обоснованности общего ответа;
- умение договариваться, приходить к общему решению, убеждать, аргументировать и т. д.;
- отношение к выработке общей точки зрения: позитивное (обсуждают вопрос с интересом к мнению друг друга), нейтральное (взаимодействуют друг с другом в силу необходимости) или отрицательное (игнорируют друг друга, конфликтуют).

После выполнения задания заслушиваются ответы разных пар. Ответы сравниваются по полноте и обоснованности аргументации. Обсуждаются разные точки зрения и аргументы, вырабатывается общее мнение. В заключение обучающиеся делятся впечатлениями о том, что дала им дискуссия, легко ли было договариваться, изменилось ли их первоначальное мнение и т. д.

Задание «Дискуссия»

Цель: освоение правил и навыков ведения дискуссий.

Возраст: 10—15 лет.

Учебные дисциплины: литература, история, физика, биология, география и др.

Форма выполнения задания: работа учащихся в классе.

Описание задания: под руководством учителя проводится сравнение спора и дискуссии. Выясняется, чем они различаются.

1. В споре цель — доказать правоту, в дискуссии — найти истину, решение задачи, выход из ситуации.

2. Спор направлен на результат, дискуссия — это процесс, нередко длительный и изменяющийся под влиянием новой информации, аргументов и т. д.

3. Предмет спора обычно конкретный, а дискуссия возникает вокруг глобальных и значительных вопросов.

Инструкция: ребята знакомятся с основными правилами ведения дискуссии. После этого им предлагается потренироваться в их применении. Они должны разбиться на группы по 10—12 человек. Каждая группа делится пополам — сторонники одной точки зрения и их уважаемые оппоненты. Выбирается тема для обсуждения. В ходе обсуждения участники должны прийти к какому-либо решению. Следует обязательно применять правила ведения дискуссии!

Формирование действий по организации и осуществлению сотрудничества в ходе учебной деятельности на уроках

Задание «Совместное рисование»

Цель: формирование коммуникативных действий по согласованию усилий в процессе организации и осуществления сотрудничества (кооперация).

Возраст: 10—15 лет.

Учебные дисциплины: литература, история, физика, биология, география и др.

Форма выполнения задания: работа в парах или в группах по 3—4 человека.

Материал: листы бумаги для рисования и наборы карандашей (фломастеров).

Описание задания: обучающимся, сидящим парами, предлагается придумать и создать общими усилиями иллюстрацию к изучаемому литературному произведению или теме.

Инструкция: обучающиеся знакомятся с ... (название произведения или изучаемой темы). Затем им предлагают представить себя в роли художников, работающих над учебником для школьников, где рассказывается об этом произведении (или теме). Ребята должны придумать, какую иллюстрацию лучше поместить в книгу. Идея рисунка должна быть общей, поэтому сначала надо договориться между собой, что и как рисовать, а потом приступать к рисованию.

Критерии оценивания:

- продуктивность совместной деятельности оценивается по степени реализации замысла — создание осмысленного общего рисунка (его художественные качества не имеют принципиального значения);
- умение обучающихся договариваться, приходиться к общему решению, убеждать друг друга, аргументировать свои предложения и т. д.;
- взаимный контроль по ходу выполнения деятельности: замечают ли дети друг у друга отступления от общего замысла, как на них реагируют;
- взаимопомощь по ходу рисования;
- эмоциональное отношение к совместной деятельности: позитивное (оба партнёра работают с удовольствием и интересом), нейтральное (учащиеся взаимодействуют друг с другом в силу необходимости) или отрицательное (партнёры игнорируют друг друга, спорят, ссорятся и др.).

Показатели уровня выполнения задания:

- низкий уровень — рисунок не имеет общего замысла, распадается на две самостоятельные части, сделанные каждым членом пары; учащиеся не пытаются договориться друг с другом или не могут прийти к общему согласию, настаивают каждый на своём;
- средний уровень — рисунок имеет как черты общего замысла, так и автономные или противоречащие друг другу элементы; координация усилий между детьми частичная, не все спорные моменты преодолены;
- высокий уровень — рисунок представляет собой целостное изображение; дети активно обсуждают возможные варианты иллюстрирования произведения, приходят к согласию относительно общего замысла, координируют усилия в процессе совместного рисования, следят за реализацией принятого замысла.

После завершения задания проводится обсуждение на тему «Как создавался рисунок?». Речь идёт о процессах, сопровождающих совместную работу.

Примерные вопросы для обсуждения:

Довольны ли вы результатом?

Кто и как именно проявлял активность при рисовании, кто предлагал идеи?

Были ли альтернативные предложения? Почему их приняли или отвергли?

Довольны ли сотрудничеством друг с другом?

Легко ли было договариваться друг с другом?

Формирование коммуникативно-речевых действий по передаче информации и отображению предметного содержания деятельности

Задание «Компьютерная презентация»

Цель: формирование коммуникативных действий, направленных на структурирование, объяснение и представление информации по определённой теме и умение сотрудничать в процессе создания общего продукта совместной деятельности.

Возраст: 11—15 лет.

Учебные дисциплины: гуманитарные (литература, история и др.) и естественно-научные (математика, физика и др.).

Форма выполнения задания: работа в двух группах.

Материал: переносной компьютер с проектором для демонстрации

Описание задания: каждой подгруппе обучающихся предлагается создать компьютерную презентацию по определённой теме — предложенной учителем или выбранной детьми.

Сначала в процессе общего обсуждения подгруппа создаёт план и последовательность слайдов, а затем, работая парами, ученики составляют текст и рисунки для отдельных слайдов. Полученные презентации демонстрируются другой подгруппе, которая оценивает понятность и полноту представления темы.

Критерии оценивания:

- продуктивность совместной деятельности;
- способность строить понятные высказывания, учитывающие, что знают, а что не знают адресаты;
- способы взаимного контроля по ходу выполнения деятельности и взаимопомощи;
- эмоциональное отношение к совместной деятельности: позитивное (работают с удовольствием и интересом), нейтральное (взаимодействуют друг с другом в силу необходимости), негативное.

Познавательные универсальные учебные действия

Тип, форма задачи:

- задачи и проекты на выстраивание стратегии поиска решения задач;
- задания на нахождение отличий, сравнение, поиск лишнего, упорядочивание, цепочки, оценивание и т.д.;
- задания на поиск информации из разных источников;
- задачи и проекты на проведение эмпирического исследования;
- задачи и проекты на проведение теоретического исследования;
- задачи на смысловое чтение;
- составление схем-опор - работа с планом, тезисами, конспектами;
- составление и расшифровка схем, диаграмм, таблиц;
- работа со словарями и справочниками

Примеры типовых задач.

Формирование отдельных составляющих исследовательской деятельности

Задание «Умение выстраивать стратегию поиска решения задач»

Цель: формирование умения выдвигать гипотезы (предположения — что получится в результате) и проверять их.

Возраст: 12—13 лет.

Учебная дисциплина: математика.

Форма выполнения задания: работа в группах по 4—5 человек.

Описание задания: дан квадрат со стороной 5x5 клеток, в каждую из которых случайным образом вписаны числа. Требуется найти в таблице последовательность чисел.

Инструкция: обучающимся предлагается найти в таблице последовательно все числа от 1 до 25 (кто быстрее?). Для этого необходимо:

- сравнить между собой время, затраченное каждым учеником на выполнение задания;
- описать способы выстраивания последовательности (движение по горизонтали, вертикали, наличие системы при поиске или поиск с опорой на запоминание рядом стоящих чисел), используемые каждым учеником;
- найти оптимальную стратегию выстраивания последовательности по затрачиваемому времени;
- проверить эту стратегию на представленных ниже заданиях;

Кто быстрее? Найдите в таблице последовательно все числа от 26 до 50.

Сделать вывод о наиболее эффективном способе выстраивания последовательности чисел по таблице.

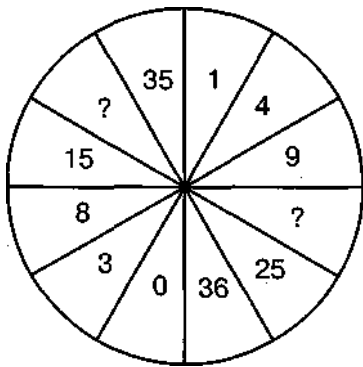
Задание «Найти правило»**Цель:** формирование умения выделять закономерность в построении серии.**Возраст:** 12—13 лет.**Учебные дисциплины:** математика.**Форма выполнения задания:** работа в группах по 4—5 человек.

Описание задания: обучающимся предъявляется круг, в полукругах которого вставлены числа. Требуется найти правило размещения чисел в полукругах и вставить недостающие числа. Для организации выполнения задания предлагается ориентироваться на вопросы и задания, приведённые на карточке:

В каких сегментах нужно сравнивать числа между собой (расположенные рядом, через один или др., в одном полукруге или разных)? (Ответ: находящиеся в разных полукругах, поскольку нужно определить правило размещения чисел в полукругах.)

Опишите последовательность действий (алгоритм) для выведения правила размещения чисел.

Можно ли сформулировать общее правило для решения такого типа задач?

**Задание «Составление слов из элементов по правилу»**

Цель: формирование умения строить слова из отдельных элементов (по определённым правилам), формирование умения выделять и сравнивать стратегии решения задачи.

Возраст: 11—15 лет.**Учебные дисциплины:** литература.**Форма выполнения задания:** работа в группах по 4—5 человек.

Описание задания: требуется составить как можно больше слов из ряда заданных согласных в соответствии с правилом. Провести анализ и сравнить способы составления слов каждым учащимся из группы. Найти наиболее эффективный способ.

Инструкция: к заданным согласным нужно подобрать гласные, чтобы из них получилось как можно больше слов (имён существительных в единственном числе, именительном падеже). Например, с согласными М, К, Л можно составить такие слова: молоко, мукомол, мак, лай, лямка, ломик, лом- : ка, клемма. Проведите анализ, выделите способы составления 1 слов. Определите самый эффективный способ. Материал: задание на карточке.

В, Г, Д (выгода).

С, К, Р, Т (секрет).

Ж, К, Л (ложка).

Н, Л, С, К (носилки).

Ж, Ц (жнец).

Б, Р, Щ (борщ).

Задание «Отсутствующая буква»**Цель:** формирование умения выделять и сравнивать стратегии решения задачи.**Возраст:** 11—15 лет.**Учебные дисциплины:** литература.**Форма выполнения задания:** работа в группах по 4—5 человек.

Описание задания: обучающимся дан список слов с пропущенной буквой. Требуется

определить, какая буква отсутствует. Сопоставить способы нахождения недостающих букв при построении слов. Найти наиболее эффективный способ анализа исходного набора букв и способ поиска недостающих букв. Выявить стратегии решения задачи и сравнить их эффективность.

Инструкция: определить, какая буква отсутствует в следующих словах, сравнить эффективность разных стратегий решения задач.

Материал: карточка со списком слов: кот, пут, потет, ко-идо, инг, штоа, пата, кышка.

Задание «Робинзон и Айртон»

Цель: формирование умения оценивать факты, события, явления и процессы с помощью разных критериев, выделять причинно-следственные связи.

Возраст: 11—15 лет.

Учебные дисциплины: литература.

Форма выполнения задания: работа в группах по 4—5 человек.

Описание задания: обучающимся предъявляется текст. Им нужно аргументированно ответить на вопросы о причинах судьбы героев литературных произведений.

Материал: текст на карточке.

Формирование умения проводить эмпирическое исследование

Задание «Эмпирическое исследование»

Цель: формирование умения проводить эмпирическое исследование.

Возраст: 14—15 лет.

Учебные дисциплины: литература.

Форма выполнения задания: работа в группах по 4—5 человек.

Описание задания: эмпирическое исследование — это установление новых фактов, на основе их обобщения формулируются эмпирические закономерности. Овладение обучающимися приёмами и способами, необходимыми для подготовки и реализации эмпирического исследования, а также следование этапам его проведения (на разном материале с учётом его специфики, ситуаций, задач) должно осуществляться при организации работы малыми группами.

Задание «Любимые передачи»

Цель: формирование умения проводить эмпирическое исследование на примере изучения любимых телевизионных передач учащихся класса (группы).

Возраст: 13—15 лет.

Учебные дисциплины: литература (другие предметы социально-гуманитарного цикла).

Форма выполнения задания: работа в группах по 4—5 человек.

Описание задания: перед обучающимися ставится задача исследовать любимые телевизионные передачи. После этого обучающиеся переходят к **подготовительному** этапу, на котором обсуждаются вопросы организации исследования: определение функций каждого участника (собирающего информацию, отвечающего на вопросы, анализирующего полученную информацию и др.);

решение вопросов о том, как будет осуществляться отбор телевизионных передач, которые представляют интерес для сравнения, анализа их популярности;

формулирование вопросов (содержание и форма), которые будут предложены участникам;

кто формулирует вопросы, обсуждает их;

формы представления вопросов (анкета, устное сообщение и др.);

планирование дальнейших этапов исследования;

проведение исследования — сбор информации, её анализ, представление результатов, выводы.

Задание «Выбор транспорта»

Цель: формирование умения осуществлять эмпирическое исследование.

Возраст: 11—15 лет.

Учебные дисциплины: география (и другие предметы гуманитарного цикла).

Форма выполнения задания: работа в группах по 4—5 человек.

Описание задания: обучающимся предлагается выбрать транспорт для экскурсионной поездки класса (группы).

Проблема — выбор удобного во всех отношениях транспорта для поездки учащихся на экскурсию в другой город.

Подготовительный этап — организация сбора информации, выбор основных источников информации о том или ином транспортном средстве, показателей их оценки.

Основной этап — сбор информации о разных видах транспорта для путешествия с разных позиций (стоимость, время поездки, расписание — время отъезда, приезда, удобства и др.). Сравнение видов транспорта по разным показателям с выбором наиболее подходящих вариантов. Обсуждение. Подведение итогов. Формулирование выводов.

Задание «Жильцы твоего дома»

Цель: формирование умения осуществлять эмпирическое исследование на примере сбора сведений о жильцах, населяющих твой дом.

Возраст: 12—13 лет.

Учебные дисциплины: география.

Форма выполнения задания: работа в группах по 4—5 человек.

Описание задания:

В качестве задания там предлагается, «расспрашивая родителей, используя собственные наблюдения, собрать сведения о своём населённом пункте» (название, географическое положение, когда возник и т. д.).

Подобное задание предлагается учащимся, но оно относится к сбору сведений о жильцах их дома (подъезда). Обучающимся следует выяснить, сколько в их доме (подъезде) проживает детей, взрослых, детей дошкольного и школьного возраста, количество женщин и мужчин, работающих и неработающих, пенсионеров и студентов, а также профессии работающих людей (технические специальности, медицина, образование и др.).

Набор вопросов можно продолжить самостоятельно или использовать вопросы из вышеназванного учебника (предлагаемые для характеристики населённого пункта). Интересно соотнести полученные данные в разных группах и определить сходство и различия в возрастном, профессиональном и других составах.

На **подготовительном** этапе определяются вопросы, способы получения информации, место проведения исследования.

На **основном** этапе осуществляется сбор информации и её анализ по показателям, отражённым в вопросах, сравнение с данными, полученными в других местах проведения. Обсуждение. Подведение итогов. Формулирование выводов.

Формирование умения проводить теоретическое исследование

Задание «Сказочные герои»

Цель: формирование умения проводить теоретическое исследование на материале анализа сказочных героев.

Возраст: 14—15 лет.

Учебные дисциплины: литература.

Форма выполнения задания: работа в группах по 4—5 человек.

Описание задания: обучающимся предлагается провести теоретическое исследование. Теоретическое исследование — это формулирование общих закономерностей, позволяющих объяснить ранее открытые факты и эмпирические закономерности.

Этапы проведения исследования

Формулирование проблемы.

Подготовка к проведению исследования:

- предварительный анализ имеющейся информации, выдвижение гипотез;
- отбор материала, который будет использован в исследовании.

Проведение исследования:

- анализ и обобщение результатов исследования.

Изложение результатов исследования, их представление.
Обсуждение, оценка полученных результатов.

Формирование смыслового чтения

Задание «Диалог с текстом»

Цель: формирование умения воспринимать текст как единое смысловое целое на основе овладения приёмом «диалог с текстом».

Возраст: 11—12 лет.

Учебные дисциплины: гуманитарные (литература, история и др.) и естественно-научные (физика, биология).

Форма выполнения задания: работа индивидуальная и в группах.

Описание задания: обучающимся предлагается прочитать текст по предложениям (фразам) и выполнить задания, включённые в текст в символической форме. В конце предложений предлагается одно или два из четырёх видов заданий, обозначаемых в тексте символом (буквой). Эти задания надо выполнить по ходу чтения текста.

Задания включают:

В — вопрос, задать вопрос к тексту;

О — ответ, дать ответ на поставленный вопрос;

З — заглянуть в будущее, мысленно заглянуть в будущее и представить, что произойдёт дальше, как будут развиваться] события;

П — проверить себя, т. е. сравнить свой ответ с текстом или свой прогноз будущего с описанием будущего в тексте.

Материал: отрывок художественного текста на карточке, включающий вопросы-задания для читателя, обозначенные символами; для чтения текста необходима специальная закладка, сдвигая которую учащиеся открывают предложение.

Задание «Учимся задавать вопросы»

Цель: формирование умения задавать вопросы к художественным текстам.

Возраст: 11—12 лет.

Учебные дисциплины: литература.

Форма выполнения задания: работа в парах и группах.

Описание задания: обучающимся предлагается прочитать текст и составить вопросы различных типов, пользуясь общей схемой, приведённой на карточке.

Материал: отрывок художественного текста на карточке, где задана общая схема вопросов.

Инструкция: обучающиеся читают текст и составляют к нему вопросы, используя предложенную схему:

Вопросы: кто? что делал? где это происходило? когда? при каких обстоятельствах?

Уточняющие вопросы: если я правильно понял, то...?

Вопросы о причинах и следствиях: почему? зачем? что из этого получилось?

Вопросы-предположения о допустимых вариантах развития событий и поступков действующих лиц, предвосхищение, прогнозирование: что бы изменилось, если бы...? Как вы думаете, как будут развиваться события дальше?

Вопросы, направленные на определение эмоций и чувств, испытываемых героями: какие чувства вы испытали?

Оценочные вопросы, направленные на оценку событий, характерных черт действующих лиц, выяснение критериев оценки тех или иных событий, явлений, фактов: правильно ли поступил...? Почему что-то хорошо, а что-то плохо? Чем один герой отличается от другого?

Вопросы на выявление личного эмоционального отношения к событиям и героям: понравился ли вам...? Понравилось ли вам...?

Вопросы, требующие постановки себя на место героя рассказа: как бы вы поступили на месте...?

Критерии оценивания:

– умение составить вопросы, позволяющие воссоздать целостный текст;

- умение выделять субъект и предикат текста.

Задание «Озаглавливание текста»

Цель: формирование умения воспринимать текст как единое смысловое целое и выделять основную идею, смысловое ядро текста.

Возраст: 11—15 лет.

Учебные дисциплины: гуманитарные (литература, история и др.) и естественно-научные (физика, биология).

Форма выполнения задания: работа индивидуальная и в группах.

Описание задания: обучающимся предлагается текст, который надо озаглавить. Учебные тексты для овладения приёмом выделения основной идеи должны соответствовать следующим требованиям: новизне (для обеспечения мотивации), доступности (для понимания), небольшому объёму (До одной страницы). По мере овладения обучающимися умением выделять концепт текста текст увеличивают по объёму.

Инструкция: обучающиеся внимательно читают текст, выделяют его основную идею. Придумывают заголовок, наиболее точно передающий основную идею текста. Затем аргументируют своё предложение.

Критерии оценивания:

- адекватность подбора заголовка;
- умение выделить и определить основную идею текста;
- умение аргументировать свой выбор.

Задание «Эпиграф»

Цель: развитие умения выделять концепт (основную идею) литературного произведения с помощью эпиграфа.

Возраст: 11—15 лет.

Учебные дисциплины: литература.

Форма выполнения задания: работа индивидуальная и в группах.

Описание задания: обучающимся предлагается установить смысловое соответствие между эпиграфом как выражением квинтэссенции художественного произведения и самим литературным текстом. В случае необходимости учитель даёт краткую информацию о функции эпиграфа, его происхождении, приводит примеры эпиграфов к различным литературным произведениям.

Задания:

Подбери эпиграф. Обучающимся предлагается подобрать эпиграф к знакомому по школьной программе произведению, пользуясь заранее подготовленным материалом: пословицами, поговорками, крылатыми фразами, афоризмами и изречениями. Обучающиеся делятся на группы, получают список произведений, к которым надо подобрать эпиграф, выполняют задание, представляют свой вариант подбора классу и аргументируют свой выбор.

Сочинение рассказа по эпиграфу. Обучающимся даётся эпиграф (как бы название кинофильма) и предлагается придумать небольшой рассказ, раскрывающий его смысл (воспроизвести основные события киносценария, соответствующего этому названию).

Критерии оценки:

- умение адекватно интерпретировать смысл эпиграфа;
- умение выделять основную идею художественного произведения;
- умение устанавливать связь между смысловыми фрагментами;
- умение составлять текст, основываясь на понимании его основной идеи (концепта).

Задание «Понимание научного текста»

Цель: развитие умения структурировать научный (познавательный) текст и составлять краткий конспект.

Возраст: 12—15 лет.

Учебные дисциплины: гуманитарные (география, история и др.) и естественно-

научные (физика, биология, химия).

Форма выполнения задания: работа индивидуальная и в группах.

Описание задания: обучающимся предлагается общая схема структурирования текста и текст познавательного характера (1—2 страницы).

Инструкция: учащиеся внимательно читают текст, находят в нём ответы на вопросы, данные в схеме, и заполняют соответствующие графы конспекта.

Материал: карточки с вопросами и заданиями.

Что составляет предмет обсуждения в тексте?

Дайте определение предмета.

Какова структура (строение) предмета? Из каких компонентов состоит предмет?

С какими другими предметами (понятиями) связан предмет?

Как возникает и развивается (эволюционирует) предмет?

Назовите основные функции предмета и области его применения.

Какие свойства и характеристики предмета обеспечивают возможность реализации указанных функций?

Как осуществляется производство предмета?

Укажите типологию предметов.

Задание «Приёмы осмысления текста в ознакомительном чтении»

Цель: усвоение приёмов осмысления текста, включая приёмы постановки перед собой вопроса и поиска ответа на него, постановки вопроса-предположения, антиципации плана изложения, антиципации содержания, реципации (мысленного возвращения к ранее прочитанному).

Возраст: 14—15 лет.

Учебные дисциплины: гуманитарные (история, литература, география и др.) и естественно-научные (физика, биология, химия).

Форма выполнения задания: работа индивидуальная и в парах.

Описание задания: обучающимся предлагается текст, определённые фрагменты которого отмечены символами, обозначающими необходимость выполнения соответствующего приёма. Содержание приёма разъясняется на ориентировочной карточке. Обучающимся надо:

- прочитать текст и в местах, отмеченных символами В, ВПр, АП, АС, Р, записать содержание использованных приёмов осмысления текста;
- придумать заголовок к тексту;
- составить план текста;
- подобрать эпиграф к тексту.

Задание «Постановка вопросов к тексту»

Цель: овладение приёмом постановки вопросов к тексту и составления плана.

Возраст: 14—15 лет.

Учебные дисциплины: гуманитарные (география, история и др.) и естественно-научные (физика, биология, химия).

Форма выполнения задания: работа индивидуальная и в группах.

Описание задания: овладение приёмом должно осуществляться на материале домашних заданий по какой-либо учебной дисциплине и стать предметом оценки и обсуждения на уроке.

Обучающимся предлагается составить план к тексту, руководствуясь приёмом выделения субъекта — подлежащего (о чём говорится во фрагменте текста?) и предиката — сказуемого (что говорится о субъекте текста?). Формальным основанием выделения фрагмента текста, в отношении которого следует выделять субъект и предикат, является абзац — каждый новый смысловой фрагмент начинается с красной строки.

Каждый субъект и предикат текста должны быть записаны в виде пункта плана. По завершении составления плана обучающийся должен воспользоваться им для пересказа прочитанного текста.

Критерии оценивания:

- адекватность выделения субъекта и предиката текста;
- полнота и адекватность составленного плана;
- правильность воспроизведения учащимся текста с опорой на план.

Задания для освоения приёмов логического запоминания информации, извлеченной из текстов

Цель: освоение приёмов логического запоминания информации, извлечённой из текстов.

Возраст: 12—15 лет.

Учебные дисциплины: гуманитарные (история, литература, география и др.) и естественно-научные (физика, биология, химия).

Форма выполнения задания: работа индивидуальная, в парах и группах.

Описание задания: после чтения и составления плана: текста и графических схем обучающимся предлагаются следующие варианты выполнения задания:

- взаимная проверка по вопросам учебника с опорой на план текста;
- пересказ в парах с опорой на план и графическую схему;
- составление устной и письменной аннотации с опорой на план и графическую схему;

Критерии оценивания:

- адекватность и точность воспроизведения текста;
- адекватность отражения в аннотации основных положений текста;
- адекватность отражения в графической схеме логических и смысловых связей фрагментов текста.

Регулятивные универсальные учебные действия

Тип, форма задачи:

- маршрутные листы;
- парная и коллективная деятельность;
- задания, нацеленные на оценку, прикидку и прогнозирование результата;
- задания на самопроверку результата, оценку результата, коррекцию (преднамеренные ошибки);
- задания, обучающие пошаговому и итоговому контролю за результатами, планированию решения задачи и прогнозированию результата;
- задания, содержащие элементы проектной и исследовательской деятельности;
- самоконтроль и самооценка;
- взаимоконтроль и взаимооценка;
- дифференцированные задания;
- выполнение различных творческих работ, предусматривающих сбор и обработку информации, подготовку предварительного наброска, черновой и окончательной версий, обсуждение и презентацию;
- тренинговые и проверочные задания;
- подготовка мероприятия (праздника, концерта и т.д.), включающая в себя планирование этапов выполнения работы, отслеживание продвижения в выполнении задания, соблюдение графика подготовки и предоставления материалов, поиск необходимых ресурсов, распределение обязанностей и контроль качества выполнения работы;
- подготовка материалов для школьной газеты, выставки.

Примеры типовых задач

Задание «Общее планирование времени. Планируем свой день»

Цель: формирование умения планировать свою деятельность, составление хронокарты самостоятельной работы учащегося.

Возраст: 12—14 лет.

Учебные дисциплины: любые предметы, классный час.

Форма выполнения задания: индивидуальная работа.

Описание задания: обучающимся предлагается составить хронокарту и определить

эффективность распределения и расходования времени.

Инструкция: в сутках лишь 24 часа, и всё нужно успеть. Для того чтобы научиться планировать и управлять своим временем, необходимо провести «ревизию» своих временных затрат, понять, на что уходит время, оценить рациональность своих временных затрат. Хронокарта, фиксирующая время, затрачиваемое на каждый вид деятельности, поможет научиться управлять своим временем.

Задание «Планирование учебной работы»

Цель: формирование умения планировать по времени учебную деятельность, составление хронокарты подготовки к докладу.

Возраст: 13—15 лет.

Учебные дисциплины: любые предметы, классный час.

Форма выполнения задания: индивидуальная работа.

Описание задания: составление хронокарты работы над докладом. Проверка корректности планирования времени.

Инструкция: обучающимся поручено подготовить небольшой доклад (до 10 минут выступления). Им предлагается заполнить хронокарту таким образом, чтобы распланировать необходимое для подготовки время (60 минут — 1 час) для осуществления последовательности учебных действий.

Задание «Еженедельник»:

Цель: формирование умения планировать деятельность и время в течение недели.

Возраст: 12—14 лет.

Учебные дисциплины: любые предметы, классный час.

Форма выполнения задания: индивидуальная работа.

Описание задания: обучающимся предлагается распланировать свою деятельность на две недели вперёд и действовать, ориентируясь на свой план. Через две недели подводится итог выполнения задания.

Инструкция: для того чтобы разумно планировать свой день и свою работу, всё успевать и ни о чём не забывать, необходимо использовать специальные средства — хронокарты. Повседневные дела и ответственные задачи хорошо планировать, пользуясь еженедельником. Еженедельник позволяет осуществлять и долгосрочное (на год, полгода, несколько месяцев), и краткосрочное (на неделю, день, несколько часов) планирование.

Обучающимся предлагается в течение двух недель вести записи в еженедельнике, чётко и аккуратно фиксируя запланированные встречи и дела. Спустя две недели в группе проводится обсуждение следующих вопросов и заданий:

Удалось ли вам лучше организовать своё время и дела, используя записи в еженедельнике? В чём именно это проявилось?

Как еженедельник помог вам в трудном деле?

Приведите пример. Расскажите об этом группе.

Задание «Рефлексия своей способности к самоуправлению»

Цель: формирование рефлексивной самооценки своих возможностей самоуправления.

Возраст: 12—14 лет.

Учебные дисциплины: классный час, внеурочные часы.

Форма выполнения задания: индивидуальная работа.

Описание задания: обучающимся предлагается оценить свою способность к самоуправлению, воспользовавшись анкетой. На основании полученной оценки сформулировать задачи на развитие способности самоуправления.

Инструкция: заполнив анкету, обучающиеся смогут узнать о своей способности владеть собой в различных ситуациях и оценить уровень способности к самоуправлению.

Обучающиеся читают каждый пункт анкеты и выражают своё согласие с ним, ответив «да», или несогласие, ответив «нет». (Здесь нет правильных и неправильных ответов, учащиеся должны отвечать искренне, так, как они действительно считают.)

Задание «Оцениваем свою работу»

Цель: освоение критериев оценки письменной работы.

Возраст: 11—14 лет.

Учебные дисциплины: русский язык и математика.

Форма выполнения задания: работа индивидуальная и в парах.

Описание задания: обучающимся предлагается оценить свою письменную работу (домашнюю, классную или контрольную) в соответствии с критериями, приведёнными на ориентировочной карточке. В завершение оценивания каждый обучающийся должен дать развёрнутую письменную оценку своей работы и выставить себе отметку. Задания включают проверку собственной работы и взаимную проверку работ с оцениванием и последующим обсуждением.

Критерии оценивания:

- обоснованность избранных в качестве ведущих критериев оценивания работы;
- умение связать критерии оценивания работ с теми целями, которые ставят обучающиеся в учебной деятельности.

Задание «Критерии оценки»

Цель: осознание критериев оценки выполнения учебных заданий.

Возраст: 13—15 лет.

Учебные дисциплины: любые предметы естественно-научного и гуманитарного цикла.

Форма выполнения задания: работа индивидуальная и в группах.

Описание задания: обучающимся предлагается индивидуально ранжировать в порядке значимости критерии оценивания успешности выполнения учебных заданий. Затем на основании индивидуальных ответов проводится обсуждение критериев в группе и вырабатывается единая позиция, которая представляется классу в целом.

Инструкция: в школе на уроках учащиеся получают отметки — отличные, хорошие и не очень. Иногда отметки обижают учеников, им кажется, что их недооценили, отнеслись предвзято, слишком строго, несправедливо. Часто такое чувство возникает просто из-за того, что у ученика и учителя разные критерии оценки — разные основания.

Цель настоящего задания — разобраться, что является критерием оценки успешности учения.

Задание «Учебные цели»

Цель: формирование умения адекватно ставить учебные цели на основе оценки успешности выполнения учебных задач.

Возраст: 11—14 лет.

Учебные дисциплины: любые предметы естественно-научного и гуманитарного цикла.

Форма выполнения задания: индивидуальная работа.

Описание задания: обучающимся предлагается на основе выполненной проверки и оценки своей домашней (контрольной) работы ответить на вопросы, заполнив представленную ниже таблицу. Задание выполняется повторно через две недели, и путём сравнения этих двух таблиц анализируется успешность реализации учебных задач, поставленных ранее (какими знаниями и умениями овладел, что для этого было сделано, каково продвижение вперёд в овладении учебным содержанием).

Особенности реализации основных направлений учебно-исследовательской и проектной деятельности

Одним из путей повышения мотивации и эффективности учебной деятельности в основной школе является включение обучающихся в учебно-исследовательскую и проектную деятельность, имеющую следующие особенности:

1) цели и задачи этих видов деятельности обучающихся определяются как их личностными, так и социальными мотивами. Это означает, что такая деятельность должна быть направлена не только на повышение компетентности подростков в предметной области

определённых учебных дисциплин, на развитие их способностей, но и на создание продукта, имеющего значимость для других;

2) учебно-исследовательская и проектная деятельность должна быть организована таким образом, чтобы обучающиеся смогли реализовать свои потребности в общении со значимыми, референтными группами одноклассников, учителей и т. д. Строя различного рода отношения в ходе целенаправленной, поисковой, творческой и продуктивной деятельности, подростки овладевают нормами взаимоотношений с разными людьми, умениями переходить от одного вида общения к другому, приобретают навыки индивидуальной самостоятельной работы и сотрудничества в коллективе;

3) организация учебно-исследовательских и проектных работ школьников обеспечивает сочетание различных видов познавательной деятельности. В этих видах деятельности могут быть востребованы практически любые способности подростков, реализованы личные пристрастия к тому или иному виду деятельности.

При построении учебно-исследовательского процесса учителю важно учесть следующие моменты:

- тема исследования должна быть на самом деле интересна для ученика и совпадать с кругом интереса учителя;
- необходимо, чтобы обучающийся хорошо осознавал суть проблемы, иначе весь ход поиска её решения будет бессмыслен, даже если он будет проведён учителем безукоризненно правильно;
- организация хода работы над раскрытием проблемы исследования должна строиться на взаимответственности учителя и ученика друг перед другом и взаимопомощи;
- раскрытие проблемы в первую очередь должно приносить что-то новое ученику, а уже потом науке.

Учебно-исследовательская и проектная деятельность имеет как общие, так и специфические черты.

К общим характеристикам следует отнести:

- практически значимые цели и задачи учебно-исследовательской и проектной деятельности;
- структуру проектной и учебно-исследовательской деятельности, которая включает общие компоненты: анализ актуальности проводимого исследования; целеполагание, формулировку задач, которые следует решить; выбор средств и методов, адекватных поставленным целям; планирование, определение последовательности и сроков работ; проведение проектных работ или исследования; оформление результатов работ в соответствии с замыслом проекта или целями исследования; представление результатов в соответствующем использовании виде;
- компетентность в выбранной сфере исследования, творческую активность, собранность, аккуратность, целеустремлённость, высокую мотивацию.

Итогами проектной и учебно-исследовательской деятельности следует считать не столько предметные результаты, сколько интеллектуальное, личностное развитие школьников, рост их компетентности в выбранной для исследования или проекта сфере, формирование умения сотрудничать в коллективе и самостоятельно работать, уяснение сущности творческой исследовательской и проектной работы, которая рассматривается как показатель успешности (неуспешности) исследовательской деятельности.

Специфические черты (различия) проектной и учебно-исследовательской деятельности:

- Проект направлен на получение конкретного запланированного результата — продукта, обладающего определёнными свойствами и необходимого для конкретного использования.
- В ходе исследования организуется поиск в какой-то области, формулируются отдельные характеристики итогов работ. Отрицательный результат есть тоже результат.
- Реализацию проектных работ предваряет представление о будущем проекте, планирование процесса создания продукта и реализации этого плана. Результат проекта должен быть точно соотнесён со всеми характеристиками, сформулированными в его замысле.

- Логика построения исследовательской деятельности включает формулировку проблемы исследования, выдвижение гипотезы (для решения этой проблемы) и последующую экспериментальную или модельную проверку выдвинутых предположений.

В решении задач развития универсальных учебных действий большое значение придаётся проектным формам работы, где, помимо направленности на конкретную проблему (задачу), создания определённого продукта, межпредметных связей, соединения теории и практики, обеспечивается совместное планирование деятельности учителем и обучающимися. Существенно, что необходимые для решения задачи или создания продукта конкретные сведения или знания должны быть найдены самими обучающимися. При этом изменяется роль учителя – из простого транслятора знаний он становится действительным организатором совместной работы с обучающимися, способствуя переходу к реальному сотрудничеству в ходе овладения знаниями.

При вовлечении обучающихся в проектную деятельность учителю важно помнить, что проект – это форма организации совместной деятельности учителя и обучающихся, совокупность приёмов и действий в их определённой последовательности, направленной на достижение поставленной цели — решение конкретной проблемы, значимой для обучающихся и оформленной в виде некоего конечного продукта.

Типология форм организации проектной деятельности (проектов) обучающихся в образовательном учреждении может быть представлена по следующим основаниям:

- видам проектов: информационный (поисковый), исследовательский, творческий, социальный, прикладной (практико-ориентированный), игровой (ролевой), инновационный (предполагающий организационно-экономический механизм внедрения);
- содержанию: монопредметный, метапредметный, относящийся к области знаний (нескольким областям), относящийся к области деятельности и пр.;
- количеству участников: индивидуальный, парный, малогрупповой (до 5 человек), групповой (до 15 человек), коллективный (класс и более в рамках школы), муниципальный, городской, всероссийский, международный, сетевой (в рамках сложившейся партнёрской сети, в том числе в Интернете);
- длительности (продолжительности) проекта: от проекта-урока до вертикального многолетнего проекта;
- дидактической цели: ознакомление обучающихся с методами и технологиями проектной деятельности, обеспечение индивидуализации и дифференциации обучения, поддержка мотивации в обучении, реализация потенциала личности и пр.

Процесс проектирования и исследований на протяжении всей основной школы проходит несколько стадий:

На переходном этапе (5-6 классы) в учебной деятельности используется специальный тип задач – проектная задача. Под проектной задачей понимается задача, в которой через систему или наоборот заданий целенаправленно стимулируется система детских действий, направленных на получение еще никогда не существовавшего в практике ребенка результата («продукта»), и в ходе решения которой происходит качественное самоизменение группы детей. Проектная задача принципиально носит групповой характер. Другими словами, проектная задача устроена таким образом, чтобы через систему или набор заданий, которые являются реперными точками, задать возможные «стратегии» ее решения. Фактически проектная задача задает общий способ проектирования с целью получения нового (до этого неизвестного) результата.

Отличие проектной задачи от проекта заключается в том, что для решения этой задачи школьникам предлагаются все необходимые средства и материалы в виде набора (или системы) заданий и требуемых для их выполнения.

Педагогические эффекты от проектных задач:

- задает реальную возможность организации взаимодействия (сотрудничества) детей между собой при решении поставленной ими самими задачам. Определяет место и время для наблюдения и экспертных оценок за деятельностью учащихся в группе;
- учит (без явного указания на это) способу проектирования через специально

разработанные задания;

- дает возможность посмотреть, как осуществляет группа детей «перенос» известных им предметных способов действий в квазиреальную, модельную ситуацию, где эти способы изначально скрыты, а иногда и требуют переконструирования.

Таким образом, в ходе решения системы проектных задач у младших подростков (5-6 классы) формируются следующие способности:

- рефлексировать (видеть проблему; анализировать сделанное – почему получилось, почему не получилось; видеть трудности, ошибки);
- целеполагать (ставить и удерживать цели);
- планировать (составлять план своей деятельности);
- моделировать (представлять способ действия в виде схемы-модели, выделяя все существенное и главное);
- проявлять инициативу при поиске способа (способов) решения задач;
- вступать в коммуникацию (взаимодействовать при решении задачи, отстаивать свою позицию, принимать или аргументировано отклонять точки зрения других).

Основными инструментами оценки в рамках решения проектных задач являются экспертные карты (оценка процесса решения) и экспертные оценки по заданным критериям предъявления выполненных «продуктов». Как итог учебного года для учителя важна динамика в становлении класса (группы) как учебного сообщества, в развитии способностей детей ставить задачи, искать пути их решения. На этапе решения проектных задач главной является оценка процесса (процесса решения, процесса предъявления результата) и только потом оценка самого результата.

Итак, проектные задачи на образовательном переходе (5-6 классы) есть шаг к проектной деятельности в подростковой школе (7-9 классы).

На этапе самоопределения (7-9 классы) появляются проектные формы учебной деятельности, учебное и социальное проектирование.

Проектная форма учебной деятельности обучающихся - есть система учебно-познавательных, познавательных действий школьников под руководством учителя, направленных на самостоятельный поиск и решение нестандартных задач (или известных задач в новых условиях) с обязательным представлением результатов своих действий в виде проекта.

Проектирование (проектная деятельность) – это обязательно практическая деятельность, где школьники сами ставят цели своего проектирования. Она гораздо в меньшей степени регламентируется педагогом, т.е. в ней новые способы деятельности не приобретаются, а превращаются в средства решения практической задачи. Ставя практическую задачу, ученики ищут под эту конкретную задачу свои средства, причем решение поставленной задачи может быть более или менее удачным, т.е. средства могут быть более или менее адекватными. Но мерилом успешности проекта является его продукт.

Проектная деятельность именно на этом этапе образования представляет собой особую деятельность, которая ведет за собой развитие подростка. «Ведущая деятельность» означает, что эта деятельность является абсолютно необходимой для нормального хода развития именно подростков.

Особое значение для развития УУД в основной школе имеет индивидуальный проект, представляющий собой самостоятельную работу, осуществляемую обучающимся на протяжении длительного периода, возможно в течение всего учебного года. В ходе такой работы подросток — автор проекта — самостоятельно или с небольшой помощью педагога получает возможность научиться планировать и работать по плану — это один из важнейших не только учебных, но и социальных навыков, которым должен овладеть школьник.

Работая над проектом, подростки имеют возможность в полной мере реализовать познавательный мотив, выбирая темы, связанные со своими увлечениями, а иногда и с личными проблемами — примерно 20% обучающихся 8-9 классов в качестве тем персональных проектов выбирают лично окрашенные темы (например: «Как решать конфликты с родителями», «Как преодолеть барьеры в общении», «Образ будущего глазами подростка», «Подростковая агрессивность», «Как научиться понимать человека по его

жестам, мимике, одежде», «Эмоциональное благополучие» и др.).

Одной из особенностей работы над проектом является самооценивание хода и результата работы. Это позволяет, оглянувшись назад, увидеть допущенные просчёты (на первых порах это переоценка собственных сил, неправильное распределение времени, неумение работать с информацией, вовремя обратиться за помощью).

Школьный проект – это целесообразное действие, локализованное во времени, который имеет следующую структуру:

Анализ ситуации, формулирование замысла, цели:

- анализ ситуации, относительно которой появляется необходимость создать новый продукт (формулирование идеи проектирования);
- конкретизация проблемы (формулирование цели проектирования);
- выдвижение гипотез разрешения проблемы; перевод проблемы в задачу (серию задач).

Выполнение (реализация) проекта:

- планирование этапов выполнения проекта;
- обсуждение возможных средств решения задач: подбор способов решения, проведения исследования, методов исследования (статистических, экспериментальных, наблюдений и пр.);
- собственно реализация проекта.

Подготовка итогового продукта:

- обсуждение способов оформления конечных результатов (презентаций, защиты, творческих отчетов, просмотров и пр.);
- сбор, систематизация и анализ полученных результатов;
- подведение итогов, оформление результатов, их презентация;
- выводы, выдвижение новых проблем исследования.

К этим основным этапам проекта существуют дополнительные характеристики, которые необходимы при организации проектной деятельности школьников. Проект характеризуется:

- ориентацией на получение конкретного результата;
- предварительной фиксацией (описанием) результата в виде эскиза в разной степени детализации и конкретизации;
- относительно жесткой регламентацией срока достижения (предъявления) результата;
- предварительным планированием действий по достижению результата;
- программированием – планированием во времени с конкретизацией результатов отдельных действий (операций), обеспечивающих достижение общего результата проекта;
- выполнением действий и их одновременным мониторингом и коррекцией;
- получением продукта проектной деятельности, его соотношением с исходной ситуацией проектирования, анализом новой ситуации.

Проектная форма сотрудничества предполагает совокупность способов, направленных не только на обмен информацией и действиями, но и на тонкую организацию совместной деятельности партнёров. Такая деятельность ориентирована на удовлетворение эмоционально-психологических потребностей партнёров на основе развития соответствующих УУД, а именно:

- оказывать поддержку и содействие тем, от кого зависит достижение цели;
- обеспечивать бесконфликтную совместную работу в группе;
- устанавливать с партнёрами отношения взаимопонимания;
- проводить эффективные групповые обсуждения;
- обеспечивать обмен знаниями между членами группы для принятия эффективных совместных решений;
- чётко формулировать цели группы и позволять её участникам проявлять инициативу для достижения этих целей;
- адекватно реагировать на нужды других.

В ходе проектной деятельности самым важным и трудным этапом является

постановка цели своей работы. Помощь педагога необходима, главным образом, на этапе осмысления проблемы и постановки цели: нужно помочь автору будущего проекта найти ответ на вопрос: «Зачем я собираюсь делать этот проект?» Ответив на этот вопрос, обучающийся определяет цель своей работы. Затем возникает вопрос: «Что для этого следует сделать?» Решив его, обучающийся увидит задачи своей работы.

Следующий шаг – как это делать. Поняв это, обучающийся выберет способы, которые будет использовать при создании проекта. Также необходимо заранее решить, чего он хочет добиться в итоге. Это поможет представить себе ожидаемый результат. Только продумав все эти вопросы, можно приступить к работе.

Понятно, что ребёнок, не имеющий опыта подобной работы, нуждается в помощи педагога именно в этот момент. Для формирования такого алгоритма проектной работы подходят небольшие учебные проекты, которые можно предлагать ребятам уже с 5 класса. Кроме того, учебный проект – прекрасный способ проверки знаний обучающихся, поэтому контрольная работа по пройденной теме вполне может проводиться в форме защиты учебного проекта.

Основные требования к использованию проектной формы обучения:

- 1) наличие задачи, требующей интегрированного знания, исследовательского поиска для ее решения;
- 2) практическая, теоретическая, социальная значимость предполагаемых результатов;
- 3) возможность самостоятельной (индивидуальной, парной, групповой) работы учащихся;
- 4) структурирование содержательной части проекта (с указанием поэтапных результатов);
- 5) использование исследовательских методов, предусматривающих определенную последовательность действий:
 - определение проблемы и вытекающих из нее задач исследования (использование в ходе совместного исследования метода "мозговой атаки", «круглого стола»);
 - выдвижение гипотезы их решения;
 - обсуждение методов исследования (статистических, экспериментальных, наблюдений и т.п.);
 - обсуждение способов оформления конечных результатов (презентаций, защиты, творческих отчетов, просмотров и пр.);
 - сбор, систематизация и анализ полученных данных;
 - подведение итогов, оформление результатов, их презентация;
 - выводы, выдвижение новых проблем исследования.
- 6) Представление результатов выполненных проектов в виде материального продукта (видеофильм, альбом, компьютерная программа, альманах, доклад, стендовый доклад и т.п.).

Проектная деятельность способствует развитию адекватной самооценки, формированию позитивной Я-концепции (опыт интересной работы и публичной демонстрации её результатов), развитию информационной компетентности. При правильной организации именно групповые формы учебной деятельности помогают формированию у обучающихся уважительного отношения к мнению одноклассников, воспитывают в них терпимость, открытость, тактичность, готовность прийти на помощь и другие ценные личностные качества.

Для успешного осуществления учебно-исследовательской деятельности обучающиеся должны овладеть следующими действиями:

- постановка проблемы и аргументирование её актуальности;
- формулировка гипотезы исследования и раскрытие замысла – сущности будущей деятельности;
- планирование исследовательских работ и выбор необходимого инструментария;
- собственно проведение исследования с обязательным поэтапным контролем и коррекцией результатов работ;
- оформление результатов учебно-исследовательской деятельности как конечного продукта;
- представление результатов исследования широкому кругу заинтересованных лиц для

обсуждения и возможного дальнейшего практического использования.

Этапы учебно-исследовательской деятельности и возможные направления работы с учащимися на каждом из них, реализация каждого из компонентов в исследовании предполагает владения учащимися определенными умениями представлены в таблице.

Этапы учебно-исследовательской деятельности и возможные направления работы с обучающимися.

№ п/п	Этапы учебно-исследовательской деятельности	Ведущие умения обучающихся
1.	Постановка проблемы, создание проблемной ситуации, обеспечивающей возникновение вопроса, аргументирование актуальности проблемы	<p><i>Умение видеть проблему</i> приравнивается к проблемной ситуации и понимается как возникновение трудностей в решении проблемы при отсутствии необходимых знаний и средств;</p> <p><i>Умение ставить вопросы</i> можно рассматривать как вариант, компонент умения видеть проблему;</p> <p><i>Умение выдвигать гипотезы</i> - это формулирование возможного варианта решения проблемы, который проверяется в ходе проведения исследования;</p> <p><i>Умение структурировать тексты</i> является частью умения работать с текстом, которые включают достаточно большой набор операций;</p> <p><i>Умение давать определение понятиям</i> – это логическая операция, которая направлена на раскрытие сущности понятия либо установление значения термина.</p>
2.	Выдвижение гипотезы, формулировка гипотезы и раскрытие замысла исследования.	Для формулировки гипотезы необходимо проведение предварительного анализа имеющейся информации.
3.	Планирование исследовательских (проектных) работ и выбор необходимого инструментария	<p><i>Выделение материала</i>, который будет использован в исследовании;</p> <p><i>Параметры (показатели) оценки, анализа</i> (количественные и качественные);</p> <p><i>Вопросы</i>, предлагаемые для обсуждения и пр.</p>
4.	Поиск решения проблемы, проведение исследований (проектных работ) с поэтапным контролем и коррекцией результатов включают:	<p>Умение наблюдать, умения и навыки проведения экспериментов; умение делать выводы и умозаключения;</p> <p>организацию наблюдения, планирование и проведение простейших опытов для нахождения необходимой информации и проверки гипотез; использование разных источников информации; обсуждение и оценку полученных результатов и применение их к новым ситуациям; умение делать выводы и заключения; умение классифицировать.</p>
5.	Представление (изложение) результатов исследования или продукта проектных работ, его организация с целью соотнесения с гипотезой, оформление результатов деятельности как конечного продукта, формулирование нового знания включают.	<p>Умение структурировать материал; обсуждение, объяснение, доказательство, защиту результатов, подготовку, планирование сообщения о проведении исследования, его результатах и защите; оценку полученных результатов и их применение к новым ситуациям.</p>

Специфика учебно-исследовательской деятельности определяет многообразие форм её организации. В зависимости от урочных и внеурочных занятий учебно-исследовательская деятельность может приобретать разные формы.

Формы организации учебно-исследовательской деятельности на урочных занятиях могут быть следующими:

- урок-исследование, урок-лаборатория, урок - творческий отчёт, урок изобретательства, урок «Удивительное рядом», урок-рассказ об учёных, урок -защита

исследовательских проектов, урок-экспертиза, урок «Патент на открытие», урок открытых мыслей;

- учебный эксперимент, который позволяет организовать освоение таких элементов исследовательской деятельности, как планирование и проведение эксперимента, обработка и анализ его результатов;
- домашнее задание исследовательского характера может сочетать в себе разнообразные виды, причём позволяет провести учебное исследование, достаточно протяжённое во времени.

Формы организации учебно-исследовательской деятельности на внеурочных занятиях могут быть следующими:

- исследовательская практика обучающихся;
- образовательные экспедиции – походы, поездки, экскурсии с чётко обозначенными образовательными целями, программой деятельности, продуманными формами контроля.

Образовательные экспедиции предусматривают активную образовательную деятельность школьников, в том числе и исследовательского характера;

- факультативные занятия, предполагающие углублённое изучение предмета, дают большие возможности для реализации на них учебно-исследовательской деятельности обучающихся;
- ученическое научно-исследовательское общество – форма внеурочной деятельности, которая сочетает в себе работу над учебными исследованиями, коллективное обсуждение промежуточных и итоговых результатов этой работы, организацию круглых столов, дискуссий, дебатов, интеллектуальных игр, публичных защит, конференций и др., а также встречи с представителями науки и образования, экскурсии в учреждения науки и образования, сотрудничество с УННО других школ;
- участие обучающихся в олимпиадах, конкурсах, конференциях, в том числе дистанционных, предметных неделях, интеллектуальных марафонах предполагает выполнение ими учебных исследований или их элементов в рамках данных мероприятий.

Многообразие форм учебно-исследовательской деятельности позволяет обеспечить подлинную интеграцию урочной и внеурочной деятельности обучающихся по развитию у них УУД. Стержнем этой интеграции является системно-деятельностный подход как принцип организации образовательного процесса в основной школе. Ещё одной особенностью учебно-исследовательской деятельности является её связь с проектной деятельностью обучающихся. Как было указано выше, одним из видов учебных проектов является исследовательский проект, где при сохранении всех черт проектной деятельности обучающихся одним из её компонентов выступает исследование.

При этом необходимо соблюдать ряд условий:

- проект или учебное исследование должны быть выполнимыми и соответствовать возрасту, способностям и возможностям обучающегося;
- для выполнения проекта должны быть все условия — информационные ресурсы, мастерские, клубы, школьные научные общества;
- обучающиеся должны быть подготовлены к выполнению проектов и учебных исследований как в части ориентации при выборе темы проекта или учебного исследования, так и в части конкретных приёмов, технологий и методов, необходимых для успешной реализации выбранного вида проекта;
- необходимо обеспечить педагогическое сопровождение проекта как в отношении выбора темы и содержания (научное руководство), так и в отношении собственно работы и используемых методов (методическое руководство);
- необходимо использовать для начинающих дневник самоконтроля, в котором отражаются элементы самоанализа в ходе работы и который используется при составлении отчётов и во время собеседований с руководителями проекта;
- необходимо наличие ясной и простой критериальной системы оценки итогового результата работы по проекту и индивидуального вклада (в случае группового характера проекта или исследования) каждого участника;

- результаты и продукты проектной или исследовательской работы должны быть презентованы, получить оценку и признание достижений в форме общественной конкурсной защиты, проводимой в очной форме или путём размещения в открытых ресурсах Интернета для обсуждения.

Условия и средства развития УУД (учебное сотрудничество, совместная деятельность, разновозрастное сотрудничество, проектная деятельность, дискуссия, тренинги, общий прием доказательства, рефлексия, педагогическое общение)

Учебное сотрудничество

На уровне основного общего образования дети активно включаются в совместные занятия. Хотя учебная деятельность по своему характеру остаётся преимущественно индивидуальной, тем не менее вокруг неё (например, на переменах, в групповых играх, спортивных соревнованиях, в домашней обстановке и т. д.) нередко возникает настоящее сотрудничество обучающихся: дети помогают друг другу, осуществляют взаимоконтроль и т. д.

В условиях специально организуемого учебного сотрудничества формирование коммуникативных действий происходит более интенсивно (т. е. в более ранние сроки), с более высокими показателями и в более широком спектре. К числу основных составляющих организации совместного действия можно отнести:

- распределение начальных действий и операций, заданное предметным условием совместной работы;
- обмен способами действия, обусловленный необходимостью включения различных для участников моделей действия в качестве средства для получения продукта совместной работы;
- взаимопонимание, определяющее для участников характер включения различных моделей действия в общий способ деятельности (взаимопонимание позволяет установить соответствие собственного действия и его продукта и действия другого участника, включённого в деятельность);
- коммуникацию (общение), обеспечивающую реализацию процессов распределения, обмена и взаимопонимания;
- планирование общих способов работы, основанное на предвидении и определении участниками адекватных задаче условий протекания деятельности и построения соответствующих схем (планов работы);
- рефлексия, обеспечивающую преодоление ограничений собственного действия относительно общей схемы деятельности.

Совместная деятельность

Под совместной деятельностью понимается обмен действиями и операциями, а также вербальными и невербальными средствами между учителем и учениками и между самими обучающимися в процессе формирования знаний и умений.

Общей особенностью совместной деятельности является преобразование, перестройка позиции личности как в отношении к усвоенному содержанию, так и в отношении к собственным взаимодействиям, что выражается в изменении ценностных установок, смысловых ориентиров, целей учения и самих способов взаимодействия и отношений между участниками процесса обучения.

Совместная учебная деятельность характеризуется умением каждого из участников ставить цели совместной работы, определять способы совместного выполнения заданий и средства контроля, перестраивать свою деятельность в зависимости от изменившихся условий её совместного осуществления, понимать и учитывать при выполнении задания позиции других участников.

Деятельность учителя на уроке предполагает организацию совместного действия детей как внутри одной группы, так и между группами: учитель направляет обучающихся на совместное выполнение задания.

Цели организации работы в группе:

- создание учебной мотивации;
- пробуждение в учениках познавательного интереса;

- развитие стремления к успеху и одобрению;
- снятие неуверенности в себе, боязни сделать ошибку и получить за это порицание;
- развитие способности к самостоятельной оценке своей работы;
- формирование умения общаться и взаимодействовать с другими обучающимися.

Для организации групповой работы класс делится на группы по 3-6 человек, чаще всего по 4 человека. Задание даётся группе, а не отдельному ученику. Занятия могут проходить в форме соревнования двух команд. Командные соревнования позволяют актуализировать у обучающихся мотив выигрыша и тем самым пробудить интерес к выполняемой деятельности.

Можно выделить три принципа организации совместной деятельности:

- 1) принцип индивидуальных вкладов;
- 2) позиционный принцип, при котором важно столкновение и координация разных позиций членов группы;
- 3) принцип содержательного распределения действий, при котором за обучающимися закреплены определённые модели действий.

Группа может быть составлена из обучающегося, имеющего высокий уровень интеллектуального развития, обучающегося с недостаточным уровнем компетенции в изучаемом предмете и обучающегося с низким уровнем познавательной активности. Кроме того, группы могут быть созданы на основе пожеланий самих обучающихся: по сходным интересам, стилям работы, дружеским отношениям и т. п.

Роли обучающихся при работе в группе могут распределяться по-разному:

- все роли заранее распределены учителем;
- роли участников смешаны: для части обучающихся они строго заданы и неизменны в течение всего процесса решения задачи, другая часть группы определяет роли самостоятельно, исходя из своего желания;
- участники группы сами выбирают себе роли.

Во время работы обучающихся в группах учитель может занимать следующие позиции — руководителя, «режиссёра» группы; выполнять функции одного из участников группы; быть экспертом, отслеживающим и оценивающим ход и результаты групповой работы, наблюдателем за работой группы.

Частным случаем групповой совместной деятельности обучающихся является работа парами. Эта форма учебной деятельности может быть использована как на этапе предварительной ориентировки, когда школьники выделяют (с помощью учителя или самостоятельно) содержание новых для них знаний, так и на этапе отработки материала и контроля за процессом усвоения.

В качестве вариантов работы парами можно назвать следующие:

1) ученики, сидящие за одной партой, получают одно и то же задание; вначале каждый выполняет задание самостоятельно, затем они обмениваются тетрадями, проверяют правильность полученного результата и указывают друг другу на ошибки, если они будут обнаружены;

2) ученики поочередно выполняют общее задание, используя те определённые знания и средства, которые имеются у каждого;

3) обмен заданиями: каждый из соседей по парте получает лист с заданиями, составленными другими учениками. Они выполняют задания, советуясь друг с другом. Если оба не справляются с заданиями, они могут обратиться к авторам заданий за помощью. После завершения выполнения заданий ученики возвращают работы авторам для проверки. Если авторы нашли ошибку, они должны показать её ученикам, обсудить её и попросить исправить. Ученики, в свою очередь, могут также оценить качество предложенных заданий (сложность, оригинальность и т. п.).

Учитель получает возможность реально осуществлять дифференцированный и индивидуальный подход к обучающимся: учитывать их способности, темп работы, взаимную склонность при делении класса на группы, давать группам задания, различные по трудности, уделять больше внимания слабым обучающимся.

Разновозрастное сотрудничество

Особое место в развитии коммуникативных и кооперативных компетенций

школьников может принадлежать такой форме организации обучения, как разновозрастное сотрудничество. Чтобы научиться учить себя, т. е. овладеть деятельностью учения, школьнику нужно поработать в позиции учителя по отношению к другому (пробую учить других) или к самому себе (учу себя сам). Разновозрастное учебное сотрудничество предполагает, что младшим подросткам предоставляется новое место в системе учебных отношений (например, роль учителя в 1-2 классах).

Эта работа обучающихся в позиции учителя выгодно отличается от их работы в позиции ученика в мотивационном отношении. Ситуация разновозрастного учебного сотрудничества является мощным резервом повышения учебной мотивации в критический период развития учащихся. Она создаёт условия для опробования, анализа и обобщения освоенных ими средств и способов учебных действий, помогает самостоятельно (не только для себя, но и для других) выстраивать алгоритм учебных действий, отбирать необходимые средства для их осуществления.

Проектная деятельность обучающихся как форма сотрудничества

Средняя ступень школьного образования является исключительно благоприятным периодом для развития коммуникативных способностей и сотрудничества, кооперации между детьми, а также для вхождения в проектную (продуктивную) деятельность. Исходными умениями здесь могут выступать: соблюдение договорённости о правилах взаимодействия (один отвечает-остальные слушают); оценка ответа товарища только после завершения его выступления; правила работы в группе, паре; действия обучающихся на основе заданного эталона и т. д.

Целесообразно разделять разные типы ситуаций сотрудничества.

1. Ситуация сотрудничества со сверстниками с распределением функций. Способность сформулировать вопрос, помогающий добыть информацию, недостающую для успешного действия, является существенным показателем учебной инициативности обучающегося, перехода от позиции обучаемого к позиции учащего себя самостоятельно с помощью других людей.

2. Ситуация сотрудничества со взрослым с распределением функций. Эта ситуация отличается от предыдущей тем, что партнёром обучающегося выступает не сверстник, а взрослый. Здесь требуется способность обучающегося проявлять инициативу в ситуации неопределённой задачи: с помощью вопросов получать недостающую информацию.

3. Ситуация взаимодействия со сверстниками без чёткого разделения функций.

4. Ситуация конфликтного взаимодействия со сверстниками.

Последние две ситуации позволяют выделить индивидуальные стили сотрудничества, свойственные детям: склонность к лидерству, подчинению, агрессивность, индивидуалистические тенденции и пр.

Установлено, что у обучающихся, занимающихся проектной деятельностью, учебная мотивация учения в целом выражена выше. Кроме того, с помощью проектной деятельности может быть существенно снижена школьная тревожность.

Дискуссия

Диалог обучающихся может проходить не только в устной, но и в письменной форме. На определённом этапе эффективным средством работы обучающихся со своей и чужой точками зрения может стать письменная дискуссия. В начальной школе на протяжении более чем 3 лет совместные действия обучающихся строятся преимущественно через устные формы учебных диалогов с одноклассниками и учителем.

Устная дискуссия помогает ребёнку сформировать свою точку зрения, отличить её от других точек зрения, а также скоординировать разные точки зрения для достижения общей цели. Вместе с тем для становления способности к самообразованию очень важно развивать письменную форму диалогического взаимодействия с другими и самим собой. Наиболее удобное время для этого – основное звено школы (5-8 классы), где может произойти следующий шаг в развитии учебного сотрудничества – переход к письменным формам ведения дискуссии.

Выделяются следующие функции письменной дискуссии:

- чтение и понимание письменно изложенной точки зрения других людей как переходная учебная форма от устной дискуссии, характерной для начального этапа

образования, к мысленному диалогу с авторами научных и научно-популярных текстов, из которых старшие подростки получают сведения о взглядах на проблемы, существующие в разных областях знаний;

- усиление письменного оформления мысли за счёт развития речи младших подростков, умения формулировать своё мнение так, чтобы быть понятым другими;
- письменная речь как средство развития теоретического мышления школьника содействует фиксированию наиболее важных моментов в изучаемом тексте (определение новой проблемы, установление противоречия, высказывание гипотез, выявление способов их проверки, фиксация выводов и др.);
- предоставление при организации на уроке письменной дискуссии возможности высказаться всем желающим, даже тем детям, которые по разным причинам (неуверенность, застенчивость, медленный темп деятельности, предпочтение роли слушателя) не участвуют в устных обсуждениях, а также дополнительной возможности концентрации внимания детей на уроке.

Тренинги

Наиболее эффективным способом психологической коррекции когнитивных и эмоционально-личностных компонентов рефлексивных способностей могут выступать разные формы и программы тренингов для подростков. Программы тренингов позволяют ставить и достигать следующих конкретных целей:

- вырабатывать положительное отношение друг к другу и умение общаться так, чтобы общение с тобой приносило радость окружающим;
- развивать навыки взаимодействия в группе;
- создать положительное настроение на дальнейшее продолжительное взаимодействие в тренинговой группе;
- развивать невербальные навыки общения;
- развивать навыки самопознания;
- развивать навыки восприятия и понимания других людей;
- учиться познавать себя через восприятие другого;
- получить представление о «неверных средствах общения»;
- развивать положительную самооценку;
- сформировать чувство уверенности в себе и осознание себя в новом качестве;
- познакомить с понятием «конфликт»;
- определить особенности поведения в конфликтной ситуации;
- обучить способам выхода из конфликтной ситуации;
- отработать ситуации предотвращения конфликтов;
- закрепить навыки поведения в конфликтной ситуации;
- снизить уровень конфликтности подростков.

Групповая игра и другие виды совместной деятельности в ходе тренинга вырабатывают необходимые навыки социального взаимодействия, умение подчиняться коллективной дисциплине и в то же время отстаивать свои права. В тренинге создаётся специфический вид эмоционального контакта. Сознание групповой принадлежности, солидарности, товарищеской взаимопомощи даёт подростку чувство благополучия и устойчивости.

В ходе тренингов коммуникативной компетентности подростков необходимо также уделять внимание вопросам культуры общения и выработке элементарных правил вежливости — повседневному этикету. Очень важно, чтобы современные подростки осознавали, что культура поведения является неотъемлемой составляющей системы межличностного общения. Через ролевое проигрывание успешно отрабатываются навыки культуры общения, усваиваются знания этикета.

Общий приём доказательства

Доказательства могут выступать в процессе обучения в разнообразных функциях: как средство развития логического мышления обучающихся; как приём активизации мыслительной деятельности; как особый способ организации усвоения знаний; иногда как

единственно возможная форма адекватной передачи определённого содержания, обеспечивающая последовательность и непротиворечивость выводов; как средство формирования и проявления поисковых, творческих умений и навыков учащихся.

Понятие доказательства и его структурные элементы рассматривают с двух точек зрения: как результат и как процесс. Обучение доказательству в школе предполагает формирование умений по решению следующих задач:

- анализ и воспроизведение готовых доказательств;
- опровержение предложенных доказательств;
- самостоятельный поиск, конструирование и осуществление доказательства.

Необходимость использования обучающимися доказательства возникает в ситуациях, когда:

- учитель сам формулирует то или иное положение и предлагает обучающимся доказать его;
- учитель ставит проблему, в ходе решения которой у обучающихся возникает потребность доказать правильность (истинность) выбранного пути решения.

В этих случаях для выполнения предлагаемых заданий обучающийся должен владеть деятельностью доказательства как одним из универсальных логических приёмов мышления.

Доказательство в широком смысле – это процедура, с помощью которой устанавливается истинность какого-либо суждения. Суть доказательства состоит в соотнесении суждения, истинность которого доказывается, либо с реальным положением вещей, либо с другими суждениями, истинность которых несомненна или уже доказана.

Любое доказательство включает:

- тезис – суждение (утверждение), истинность которого доказывается;
- аргументы (основания, доводы) – используемые в доказательстве уже известные достоверные факты, определения исходных понятий, аксиомы, утверждения, из которых необходимо следует истинность доказываемого тезиса;
- демонстрация – последовательность умозаключений – рассуждений, в ходе которых из одного или нескольких аргументов (оснований) выводится новое суждение, логически вытекающее из аргументов и называемое заключением; это и есть доказываемый тезис.

В целях обеспечения освоения обучающимися деятельности доказательства в работе учителей, наряду с обучением школьников конкретному доказательству тех или иных теорем, особое внимание должно уделяться вооружению обучающихся обобщённым умением доказывать.

Рефлексия

В наиболее широком значении рефлексия рассматривается как специфически человеческая способность, которая позволяет субъекту делать собственные мысли, эмоциональные состояния, действия и межличностные отношения предметом специального рассмотрения (анализа и оценки) и практического преобразования. Задача рефлексии – осознание внешнего и внутреннего опыта субъекта и его отражение в той или иной форме.

Выделяются три основные сферы существования рефлексии. Во-первых, это сфера коммуникации и кооперации, где рефлексия является механизмом выхода в позицию «над» и позицию «вне» – позиции, обеспечивающие координацию действий и организацию взаимопонимания партнёров. В этом контексте рефлексивные действия необходимы для того, чтобы опознать задачу как новую, выяснить, каких средств недостаёт для её решения, и ответить на первый вопрос самообучения: чему учиться?

Во-вторых, это сфера мыслительных процессов, направленных на решение задач: здесь рефлексия нужна для осознания субъектом совершаемых действий и выделения их оснований. В рамках исследований этой сферы и сформировалось широко распространённое понимание феномена рефлексии в качестве направленности мышления на самоё себя, на собственные процессы и собственные продукты.

В-третьих, это сфера самосознания, нуждающаяся в рефлексии при самоопределении внутренних ориентиров и способов разграничения Я и не-Я. В конкретно-практическом плане развитая способность обучающихся к рефлексии своих действий предполагает осознание ими всех компонентов учебной деятельности:

- осознание учебной задачи (что такое задача? какие шаги необходимо осуществить для решения любой задачи? что нужно, чтобы решить данную конкретную задачу?);
- понимание цели учебной деятельности (чему я научился на уроке? каких целей добился? чему можно было научиться ещё?);
- оценка обучающимся способов действий, специфичных и инвариантных по отношению к различным учебным предметам (выделение и осознание общих способов действия, выделение общего инвариантного в различных учебных предметах, в выполнении разных заданий; осознанность конкретных операций, необходимых для решения познавательных задач).

Соответственно развитию рефлексии будет способствовать организация учебной деятельности, отвечающая следующим критериям:

- постановка всякой новой задачи как задачи с недостающими данными;
- анализ наличия способов и средств выполнения задачи;
- оценка своей готовности к решению проблемы;
- самостоятельный поиск недостающей информации в любом «хранилище» (учебнике, справочнике, книге, у учителя);
- самостоятельное изобретение недостающего способа действия (практически это перевод учебной задачи в творческую).

Формирование у школьников привычки к систематическому развёрнутому словесному разъяснению всех совершаемых действий (а это возможно только в условиях совместной деятельности или учебного сотрудничества) способствует возникновению рефлексии, иначе говоря, способности рассматривать и оценивать собственные действия, умения анализировать содержание и процесс своей мыслительной деятельности. «Что я делаю? Как я делаю? Почему я делаю так, а не иначе?» – в ответах на такие вопросы о собственных действиях и рождается рефлексия. В конечном счете, рефлексия даёт возможность человеку определять подлинные основания собственных действий при решении задач.

В процессе совместной коллективно-распределённой деятельности с учителем и особенно с одноклассниками у детей преодолевается эгоцентрическая позиция и развивается децентрация, понимаемая как способность строить своё действие с учётом действий партнёра, понимать относительность и субъективность отдельного частного мнения.

Кооперация со сверстниками не только создаёт условия для преодоления эгоцентризма как познавательной позиции, но и способствует личностной децентрации. Своевременное обретение механизмов децентрации служит мощной профилактикой эгоцентрической направленности личности, т. е. стремления человека удовлетворять свои желания и отстаивать свои цели, планы, взгляды без должной координации этих устремлений с другими людьми.

Коммуникативная деятельность в рамках специально организованного учебного сотрудничества учеников с взрослыми и сверстниками сопровождается яркими эмоциональными переживаниями, ведёт к усложнению эмоциональных оценок за счёт появления интеллектуальных эмоций (заинтересованность, сосредоточенность, раздумье) и в результате способствует формированию эмпатического отношения друг к другу.

Педагогическое общение

Наряду с учебным сотрудничеством со сверстниками важную роль в развитии коммуникативных действий играет сотрудничество с учителем, что обуславливает высокий уровень требований к качеству педагогического общения. Хотя программное содержание и формы образовательного процесса за последние 10 - 15 лет претерпели существенные изменения, стиль общения «учитель — ученик» не претерпел столь значительных изменений. В определённой степени причиной этого является ригидность педагогических установок, определяющих авторитарное отношение учителя к обучающемуся.

Анализ педагогического общения позволяет выделить такие виды педагогического стиля, как авторитарный (директивный), демократический и либеральный (попустительский). Отметим, что понятие педагогического стиля рассматривается достаточно широко как стратегия всей педагогической деятельности, где собственно стиль общения с учеником лишь одна из составляющих педагогического стиля.

Можно выделить две основные позиции педагога – авторитарную и партнёрскую. Партнерская позиция может быть признана адекватной возрастнo-психологическим особенностям подростка, задачам развития, в первую, очередь задачам формирования самосознания и чувства взрослости.

Формирование ИКТ-компетентности

Условия формирования ИКТ-компетентности обучающихся – насыщенная информационная среда образовательного учреждения. Примерная ООП основной школы ориентирована на школу высокого уровня информатизации, где преподавание всех предметов поддержано средствами ИКТ, локальная сеть и (контролируемый) Интернет доступны во всех помещениях, где идет образовательный процесс, учителя и другие работники школы обладают необходимой профессиональной ИКТ-компетентностью, обеспечены технические и методические сервисы.

Такая информатизация школы затрагивает не только содержание школьных предметов и инструменты учебного процесса, но и сам образ жизни его участников, основы профессиональной педагогической работы.

В современных условиях ООП направлена на помощь учителю оптимизировать временные и интеллектуальные затраты на педагогическую деятельность за счет сетевых информационных технологий. Она ориентирована на третий этап информатизации школы, который связан с использованием средств ИКТ для решения задач индивидуализации учебного процесса и знаменует собой качественное обновление образовательного процесса, возникновение новой модели – новой школы, где классно-урочная система становится лишь одним из элементов образовательной системы.

В соответствии с ФГОС (требования к условиям) ООП ООО школы исходит из того, что весь образовательный процесс отображается в информационной среде. Это значит, что в информационной среде размещается поурочное календарно-тематическое планирование по каждому курсу, материалы, предлагаемые учителем обучающимся в дополнение к учебнику, в частности гипермедийные иллюстрации и справочный материал. В информационной среде размещаются домашние задания, которые, помимо текстовой формулировки могут включать видео-фильм для анализа, географическую карту и т. д. Они могут предполагать использование заданных учителем ссылок в интернете, или свободный (ограниченный образовательными рамками) поиск в сети. Там же учащийся размещает результаты выполнения аттестационных работ, «письменных» домашних заданий, чтения текста на иностранном языке, отснятый им видеофильм, таблицу экспериментальных данных и т.д., учитель их анализирует и сообщает учащемуся свои комментарии, размещая свои рецензии в Информационной среде, текущие и итоговые оценки учащихся.

Структура и функции образовательной ИКТ-компетентности

ИКТ-компетентность – это способность обучающихся использовать информационные и коммуникационные технологии для доступа к информации, для ее поиска, организации, обработки, оценки, а также для продуцирования и передачи/распространения, которая достаточна для того, чтобы успешно жить и трудиться в условиях становящегося информационного общества.

Формирование и развитие ИКТ - компетентности обучающихся включает в себя становление и развитие учебной (общей и предметной) и общепользовательской ИКТ-компетентности, в том числе: способности к сотрудничеству и коммуникации, к самостоятельному приобретению, пополнению и интеграции знаний; способности к решению личноcтно и социально значимых проблем и воплощению решений в практику с применением средств ИКТ.

В ИКТ-компетентности выделяются элементы, которые формируются и используются в отдельных предметах, в интегративных межпредметных проектах, во внепредметной активности. В то же время, освоение ИКТ-компетентности в рамках отдельного предмета содействует формированию метапредметной ИКТ-компетентности, играет ключевую роль в формировании универсальных учебных действий. Например, формирование общих, метапредметных навыков поиска информации происходит в ходе деятельности по поиску информации в конкретных предметных контекстах и средах: в русском и иностранных

языках, истории, географии, естественных науках происходит поиск информации с использованием специфических инструментов, наряду с общепользовательскими инструментами. Во всех этих случаях формируется общее умения поиска информации.

Эффективная модель формирования ИКТ-компетентности, когда ученики учат других – и в режиме лекции, и в режиме работы в малой группе, и в режиме индивидуального консультирования. В ходе этого достигаются метапредметные и личностные результаты для всех участников. Учащиеся могут строить вместе с учителями различных предметов и их классов отдельные элементы их курсов с ИКТ-поддержкой.

Учащиеся могут реализовывать различные сервисные функции, в том числе – обслуживать технику и консультировать пользователей (прежде всего, – учителей). Это может войти в их индивидуальное образовательное планирование и портфолио обучающихся.

Средства ИКТ, используемые в ходе формирования и применения ИКТ-компетентности

Для формирования ИКТ-компетентности в рамках ООП используются следующие технические средства и программные инструменты:

- технические - персональный компьютер, мультимедийный проектор и экран, принтер монохромный, принтер цветной, фотопринтер, цифровой фотоаппарат, цифровая видеокамера, графический планшет, сканер, микрофон, музыкальная клавиатура, оборудование компьютерной сети, конструктор, позволяющий создавать компьютерно-управляемые движущиеся модели с обратной связью, цифровые датчики с интерфейсом, устройство глобального позиционирования, цифровой микроскоп, доска со средствами, обеспечивающими обратную связь;
- программные инструменты - операционные системы и служебные инструменты, информационная среда образовательного учреждения, клавиатурный тренажер для русского и иностранного языка, текстовый редактор для работы с русскими и иноязычными текстами, орфографический корректор для текстов на русском и иностранном языке, инструмент планирования деятельности, графический редактор для обработки растровых изображений, графический редактор для обработки векторных изображений, музыкальный редактор, редактор подготовки презентаций, редактор видео, редактор звука, ГИС, редактор представления временной информации (линия времени), редактор генеалогических деревьев, цифровой биологический определитель, виртуальные лаборатории по предметам предметных областей, среды для дистанционного он-лайн и оф-лайн сетевого взаимодействия, среда для Интернет-публикаций, редактор интернет-сайтов, редактор для совместного удаленного редактирования сообщений.

Общие принципы формирования ИКТ-компетентности в предметных областях.

Общий принцип формирования ИКТ-компетентности состоит в том, что и конкретные технологические умения и навыки и универсальные учебные действия, по возможности, формируются в ходе их применения, осмысленного с точки зрения учебных задач, стоящих перед учащимся в различных предметах. В основной школе продолжается линия включения ИКТ в разные учебные дисциплины.

Курс «Информатика и ИКТ» в 8-9-х классах основной школы подводит итоги формирования ИКТ-компетентности обучающихся, систематизирует и дополняет имеющиеся у обучающихся знания, дает их теоретическое обобщение, вписывает конкретную технологическую деятельность в информационную картину мира. Он может включать подготовку обучающегося к тому или иному виду формальной аттестации ИКТ-компетентности. Компонент информатики, также вносящий свой вклад в формирование ИКТ-компетентности, в курсе – более инвариантен, но также зависит от математико-информатической подготовки, полученной обучающимися в начальной школе и предшествующих классах основной, как и от практического опыта применения учащимися ИКТ.

Оценка ИКТ-компетентности обучающихся и педагогов

Основной формой оценки сформированности ИКТ-компетентности обучающихся является многокритериальная экспертная оценка текущих работ и цифрового портфолио по всем предметам. Наряду с этим обучающиеся могут проходить текущую аттестацию на освоение технических навыков, выполняя специально сформированные учебные задания, в том числе – в имитационных средах. Важно, чтобы эти задания не становились основной целью формирования ИКТ-компетентности. Оценка качества выполнения задания в имитационной среде может быть автоматизирована. Можно использовать также различные системы независимой аттестации ИКТ-квалификаций.

ИКТ-компетентность педагогов может оцениваться через экспертную оценку разработок их уроков. Для отдельной темы (отдельного занятия) в поурочном планировании курса (разрабатываемом учителем на основании примерных программ курсов и методических разработок) выделяются компоненты учебной деятельности учащихся, в которых активно используются средства ИКТ: подготовка сообщения, поиск информации в интернете, видео-фиксация наблюдаемых процессов, проведение эксперимента с цифровой фиксацией и обработкой данных и т.д.

Одним из значительных преимуществ (и в работе профессионала и в работе обучающегося), обеспечиваемым применением ИКТ, является простота внесения изменений (в том числе – исправлений ошибки, улучшений, дополнений) в работу. В ходе создания своего продукта – гипермедиа объекта, учащийся легко исправляет возникающие по ходу дела ошибки, меняет структуру продукта, добавляет новые ссылки, расширяет отдельные компоненты. В ходе взаимодействия с другими возникает ситуация учета предложений по улучшению. Это представляется очень важным элементом формирующейся системы образования в целом. Учитель из оценщика и судьи, решение которого «окончательно и обжалованию не подлежит», превращается в коллегу по работе, который дает совет, как что-то сделать лучше и потом радуется, если обучающемуся совет удалось реализовать. Обучающийся при этом формирует способность учитывать мнение других, а постепенно формирует и большую рефлексивность, самокритичность, объективность и эмпатию в оценке работы другого, а так же умение учиться новому.

Размещение информационного (гипермедийного) объекта в информационной образовательной среде дает возможность учителю:

- проанализировать классную работу в день ее выполнения (с возможным использованием средств автоматизации проверки) и представить ее анализ учащимся до следующего занятия;
- установить время для выполнения домашней работы и проанализировать ее результаты в день выполнения, подробно индивидуально ее прокомментировать, не опасаясь нежелательной интерференции за счет присутствия других детей и не затрачивая их время;
- проанализировать типичные проблемы, возникшие при выполнении домашних заданий, спланировать и провести их обсуждение на очередном занятии;
- установить время для индивидуальных или групповых консультаций в Интернете, во время которых учитель отвечает на вопросы по курсу, в том числе – заранее полученные письменные или аудио.

Примерная основная образовательная программа предполагает три основных уровня развития информационной среды образовательного учреждения:

- пользовательский уровень – обеспечение доступа к различным информационным ресурсам школьников, учителей, родителей, администрации образовательного учреждения;
- ресурсный уровень – формирование информационной ресурсной базы образовательного процесса в медицентре, предметных информационных центрах (учебных кабинетах и лабораториях), в специальном хранилище на сервере образовательного учреждения;
- регламентирующий уровень – формирование системы накопления и распределения ресурсов внутри информационной среды гимназии, обеспечение общего доступа к внешним информационным ресурсам.

Планируемые результаты формирования и развития компетентности обучающихся в области использования ИКТ, подготовки индивидуального проекта, выполняемого в процессе обучения в рамках одного предмета или на межпредметной основе

В рамках направления «Обращение с устройствами ИКТ» в качестве основных планируемых результатов:

	Обучающийся научится	Обучающийся получит возможность научиться
5 класс	<ul style="list-style-type: none"> – правильно включать и выключать устройства ИКТ, входить в операционную систему и завершать работу с ней; – выполнять базовые операции с основными элементами пользовательского интерфейса; – работать с меню, запускать прикладные программы, уметь обращаться за справкой; – входить в информационную среду образовательного учреждения; – организовывать личную систему папок на файловом сервере в соответствии с полученной деятельностью; – структурировать свою деятельность; – использовать в своей деятельности контролируемый Интернет; – соблюдать требования техники безопасности при работе с устройствами ИКТ. 	
6 класс	<ul style="list-style-type: none"> – входить в информационную среду образовательной организации, в том числе через Интернет, размещать в информационной среде различные информационные объекты; – соблюдать требования техники безопасности, гигиены, при работе с устройствами ИКТ. 	
7 класс	<ul style="list-style-type: none"> – получать информацию о характеристиках компьютера; – выводить информацию на бумагу, грамотно рассчитывать необходимое количество бумаги в качестве расходного материала – соблюдать требования техники безопасности, гигиены, эргономики и ресурсосбережения при работе с устройствами ИКТ. 	<i>Выбирать компьютерные инструменты для эффективной презентации учебной информации в виде наглядного, графического, текстового представления.</i>
8 класс	<ul style="list-style-type: none"> – оценивать числовые параметры информационных процессов (объем памяти, необходимой для хранения информации; скорость передачи информации, пропускную способность выбранного канала и пр.); – соблюдать требования техники безопасности, гигиены, эргономики и ресурсосбережения при работе с устройствами ИКТ; – соединять устройства ИКТ (блоки компьютера, устройства сетей, принтер, проектор, сканер, измерительные устройства и т. д.) с использованием проводных и беспроводных технологий; 	<i>Выбирать компьютерные инструменты для представления информации в соответствии со спецификой аудитории (возраст, эмоциональный фон, вида мероприятия и т.д.).</i>

9 класс	<ul style="list-style-type: none"> – осуществлять информационное подключение к локальной сети и глобальной сети Интернет; – получать информацию о характеристиках компьютера; – оценивать числовые параметры информационных процессов (объем памяти, необходимой для хранения информации; скорость передачи информации, пропускную способность выбранного канала и пр.); – соединять устройства ИКТ (блоки компьютера, устройства сетей, принтер, проектор, сканер, измерительные устройства и т. д.) с использованием проводных и беспроводных технологий; – входить в информационную среду образовательной организации, в том числе через Интернет, размещать в информационной среде различные информационные объекты; – соблюдать требования техники безопасности, гигиены, эргономики и ресурсосбережения при работе с устройствами ИКТ. 	<i>Осознавать и использовать в практической деятельности основные психологические особенности восприятия информации человеком.</i>
---------	--	--

Предметы, в которых достигаются результаты: «Технология», «Информатика и ИКТ» и во внеурочной деятельности.

В рамках направления «Фиксация и обработка изображений и звуков» в качестве основных планируемых результатов:

	Обучающийся научится	Обучающийся получит возможность научиться
5 класс	<ul style="list-style-type: none"> – создавать презентации на основе цифровых фотографий – осуществлять фотосъемку изображений с помощью учителя в ходе учебного эксперимента; – осуществлять фиксацию звуков с помощью учителя. 	
6 класс	<ul style="list-style-type: none"> – использовать фиксацию изображений и звуков в ходе проведения эксперимента; – проводить обработку цифровых фотографий с использованием возможностей специальных компьютерных инструментов. 	
7 класс	<ul style="list-style-type: none"> – использовать результаты проведенной фиксации изображения и звука в ходе презентации коллективного проекта; – вставлять готовые цифровые фотографии в систему слайдов 	
8 класс	<ul style="list-style-type: none"> – проводить обработку цифровых звукозаписей с использованием возможностей специальных компьютерных инструментов – создавать готовые презентации на основе цифровых фотографий, используя смысловое содержание идеи 	<i>Использовать средства ИКТ для создания цифрового портфолио по предмету</i>
9 класс	<ul style="list-style-type: none"> – создавать презентации на основе цифровых фотографий; – проводить обработку цифровых фотографий с использованием возможностей специальных компьютерных инструментов; – проводить обработку цифровых звукозаписей с использованием возможностей специальных компьютерных инструментов; – осуществлять видеосъемку и проводить монтаж отснятого материала с использованием возможностей специальных компьютерных инструментов. 	<i>Различать творческую и техническую фиксацию звуков и изображений; использовать возможности ИКТ в творческой деятельности, связанной с искусством.</i>

Предметы, в которых достигаются результаты: «Изобразительное искусство», «Русский

язык», «Иностранный язык», «Физическая культура», «История», «Информатика и ИКТ», и во внеурочной деятельности.

В рамках направления «Поиск и организация хранения информации» в качестве основных планируемых результатов:

	Обучающийся научится	Обучающийся получит возможность научиться
5 класс	<ul style="list-style-type: none"> – искать информацию в соответствующих по возрасту цифровых словарях и справочника, избирательно относиться к информации; – искать небольшую информации в соответствующих по возрасту электронных библиотеках в контролируемом интернете; – использовать методы поиска информации в небольших базах данных. 	
6 класс	<ul style="list-style-type: none"> – грамотно строить запрос для поиска информации по одному имени, факту, событию, термину, определению и т.д.; – строить запрос в поисковой системе; – самостоятельно строить поиск небольшой информации в электронных библиотеках, каталогах - грамотно вводить название книги и автора, пользоваться картой сайта библиотеки, грамотно осуществлять запрос в поисковой строке электронной библиотеки; – самостоятельно строить учебные базы данных с помощью различных компьютерных инструментов, заполнять базы данных, изменять информацию, задавать их параметры с помощью учителя 	
7 класс	<ul style="list-style-type: none"> – искать информацию на тематических сайтах: пользоваться картой сайта для поиска необходимой информации; – составлять библиографический список книг по определенной теме с помощью нескольких электронных каталогов; – самостоятельно составлять небольшие базы данных, используя разную информацию; использовать базы данных в учебной деятельности; – создавать системы папок для тематической информации различных видов, заполнять их в процессе учебной деятельности 	
8 класс	<ul style="list-style-type: none"> – осуществлять синхронный поиск информации в различных поисковых системах, сравнивать полученные данные; – критически относиться к информации; – составлять список интернет-ресурсов по предмету, пользоваться им в повседневной учебной деятельности; – самостоятельно составлять большие базы данных, заполнять их в процессе учебной деятельности в соответствии с поставленной задачей. 	<i>Использовать тематические поисковые сайты по предмету для получения дополнительной информации; использовать карту сайта и поисковую строку для доступа и поиска информации</i>
9 класс	<ul style="list-style-type: none"> – использовать различные приемы поиска информации в Интернете (поисковые системы, справочные разделы, предметные рубрики); – строить запросы для поиска информации с использованием логических операций и анализировать результаты поиска; – использовать различные библиотечные, в том числе электронные, каталоги для поиска необходимых книг; 	<i>Создавать и заполнять различные определители; использовать различные приёмы поиска информации в Интернете в ходе</i>

<ul style="list-style-type: none"> – искать информацию в различных базах данных, создавать и заполнять базы данных, в частности, использовать различные определители; – сохранять для индивидуального использования найденные в сети Интернет информационные объекты и ссылки на них. 	учебной деятельности.
---	-----------------------

Предметы, в которых достигаются результаты: «История», «Литература», «Технология», «Информатика и ИКТ».

В рамках направления «Создание письменных сообщений» в качестве основных планируемых результатов:

	Обучающийся научится	Обучающийся получит возможность научиться
5 класс	<ul style="list-style-type: none"> – вводить текст с элементами десятипальцевого метода печати; – набирать текст на родном языке в соответствии со своими возрастными особенностями; – осуществлять комплексное редактирование текста: изменять шрифт, начертание, размер кегля; использовать функции заливки 	
6 класс	<ul style="list-style-type: none"> – набирать текст на родном языке в соответствии со своими возрастными особенностями; – с помощью учителя подключать устройства сканирования – вставлять таблицы, рисунки в текстовый документ в соответствии с его смыслом и содержанием. 	
7 класс	<ul style="list-style-type: none"> – общеученическим навыкам работы с текстом (подготовка докладов, рефератов); – выбирать сканируемый объект, его параметры и характеристики; – вставлять диаграммы, таблицы, блок-схемы, рисунки в текстовый документ в соответствии с его смыслом и содержанием. 	<i>Вводить текст с элементами десятипальцевого метода печати на русской и латинской клавиатуре, работать с текстом (подготовка докладов рефератов)</i>
8 класс	<ul style="list-style-type: none"> – печатать текст с помощью десятипальцевого метода печати с использованием слепого метода, повышение скорости работы с текстом; – самостоятельно подключать устройства сканирования к компьютеру, размещать сканируемый объект в необходимом по смыслу и содержанию визуальном ряде; – подбирать характер оформления текста в соответствии с его стилистическим содержанием: эссе, очерк, сочинение, тезисный план и т.д. 	<i>Использованию слепого метода на всех раскладках клавиатуры, повышение скорости работы с текстом (120-140 символов в минуту)</i>
9 класс	<ul style="list-style-type: none"> – осуществлять редактирование и структурирование текста в соответствии с его смыслом средствами текстового редактора; – форматировать текстовые документы (установка параметров страницы документа; форматирование символов и абзацев; вставка колонтитулов и номеров страниц); – вставлять в документ формулы, таблицы, списки, изображения; – участвовать в коллективном создании текстового документа; – создавать гипертекстовые документы. 	<i>Создавать текст на иностранном языке с использованием слепого десятипальцевого клавиатурного письма.</i>

Предметы, в которых достигаются результаты: «Русский язык», «Иностранный язык», «Литература», «История» и во внеурочной деятельности.

В рамках направления «Создание графических объектов» в качестве основных планируемых результатов:

	Обучающийся научится	Обучающийся получит возможность научиться
5 класс	<ul style="list-style-type: none"> – создавать графические объекты в соответствии с поставленной задачей на уроках, – редактировать геометрический объект с точки зрения его эстетического содержания и технического качества; – создавать диаграммы различных видов с помощью компьютерных средств, задавать параметры диаграмм, изменять параметры диаграммы 	<p><i>анализировать вводимую информацию на компьютер с помощью различных технических средств (фото-, видео камеры, микрофоны), отбирать данную информацию с точки зрения эстетических параметров и технического качества.</i></p>
6 класс	<ul style="list-style-type: none"> – создавать графические объекты в текстовом редакторе с помощью автофигур; – создавать диаграмму, иллюстрирующую единичный процесс, явление и т.д. 	<p><i>осуществлять систему смены слайдов; подбирать визуальный ряд изображений, в соответствии со смысловым содержанием ситуации.</i></p>
7 класс	<ul style="list-style-type: none"> – создавать геометрические объекты средствами Excel; – использовать статистику по разным предметам для построения диаграмм различных видов; – выбирать вид диаграммы в соответствии с поставленной задачей 	<p><i>вставлять готовые видеофрагменты и звук в систему слайдов, использовать приемы настройки различных видов анимации в слайдах, создавать анимированные исторические карты.</i></p>
8 класс	<ul style="list-style-type: none"> – выбирать иллюстрации в информационном источнике, создавать идентичное изображение средствами компьютерных инструментов; – использовать хронологическую информацию и данные политической географии для составления специализированных карт помощью компьютерных средств, оформлять географическую и хронологическую информацию с помощью диаграмм 	<p><i>использовать средства озвучивания в системе слайдов, осуществлять монтаж видеофрагментов; создавать несложные модели трехмерных объектов</i></p>
9 класс	<ul style="list-style-type: none"> – создавать и редактировать изображения с помощью инструментов графического редактора; – создавать различные геометрические объекты и чертежи с использованием возможностей специальных компьютерных инструментов; – создавать диаграммы различных видов (алгоритмические, концептуальные, классификационные, организационные, родства и др.) в соответствии с решаемыми задачами. 	<p><i>создавать мультимедийные фильмы; монтировать видео</i></p>

Предметы, в которых достигаются результаты: «Технология», «Обществознание», «География», «История», «Математика», «Информатика и ИКТ».

В рамках направления «Создание музыкальных и звуковых объектов» в качестве основных планируемых результатов:

	Обучающийся научится	Обучающийся получит
--	-----------------------------	----------------------------

		ВОЗМОЖНОСТЬ НАУЧИТЬСЯ
7 класс	<ul style="list-style-type: none"> – использовать звуковые и музыкальные редакторы для воспроизведения звука в системе слайдов; – использовать систему звукоподдержки для выступления перед аудиторией 	<i>использовать синтезаторы в рамках представления творческой презентации по предмету</i>
8 класс	<ul style="list-style-type: none"> – производить отработку звуковой информации с помощью звуковых и музыкальных редакторов 	<i>использовать возможности музыкальных редакторов и синтезаторов для решения творческих задач.</i>
9 класс	<ul style="list-style-type: none"> – записывать звуковые файлы с различным качеством звучания (глубиной кодирования и частотой дискретизации); – использовать музыкальные редакторы, клавишные и кинетические синтезаторы для решения творческих задач. 	<i>использовать музыкальные редакторы, синтезаторы для решения творческих задач.</i>

Предметы, в которых достигаются результаты: «Музыка», «Изобразительное искусство», также во внеурочной деятельности.

В рамках направления **«Восприятие, использование и создание гипертекстовых и мультимедийных информационных объектов»** в качестве основных планируемых результатов:

	Обучающийся научится	Обучающийся получит возможность научиться
5 класс	<ul style="list-style-type: none"> – создавать различные виды сообщений и отправлять данные виды сообщений одному и нескольким пользователям. 	<i>выделять главную идею сообщения</i>
6 класс	<ul style="list-style-type: none"> – выделять структуру сообщения; – выделять фрагменты сообщения 	<i>составлять вопросы к сообщению</i>
7 класс	<ul style="list-style-type: none"> – создавать на заданную тему мультимедийную презентацию с гиперссылками, слайды которой содержат тексты, звуки, графические изображения; 	<i>работать с презентациями по гиперссылкам.</i>
8 класс	<ul style="list-style-type: none"> – работать с особыми видами сообщений: диаграммами (алгоритмические, концептуальные, классификационные, организационные, родства и др.), картами (географические, хронологические). 	<i>работать со спутниковыми фотографиями, в том числе в системах глобального позиционирования</i>
9 класс	<ul style="list-style-type: none"> – работать с особыми видами сообщений: диаграммами (алгоритмические, концептуальные, классификационные, организационные, родства и др.), картами (географические, хронологические); – оценивать размеры файлов, подготовленных с использованием различных устройств ввода информации в заданный интервал времени (клавиатура, сканер, микрофон, фотокамера, видеокамера) 	<i>работать со спутниковыми фотографиями, в том числе в системах глобального позиционирования, использовать программы-архиваторы</i>

Предметы, в которых достигаются результаты: «Технология», «Литература», «Русский язык», «Иностранный язык», «Изобразительное искусство», «Информатика и ИКТ».

В рамках направления **«Анализ информации, математическая обработка данных в исследовании»** в качестве основных планируемых результатов:

	Обучающийся научится	Обучающийся получит возможность научиться

5 класс	<ul style="list-style-type: none"> – искать информацию по заданной теме в соответствующих по возрасту цифровых словарях и справочниках, базах данных - ресурсах Интернет 	<i>грамотно составлять список используемых цифровых ресурсов; критически относиться к информации</i>
6 класс	<ul style="list-style-type: none"> – проектировать несложные объекты; – проектировать свою собственную деятельность по анализу социального, политического, экономического объекта изучения: явления, процесса, системы, феномена и т.д. 	<i>определять выборы методов исследования, проводить их с помощью компьютерных средств, предоставлять промежуточные результаты с помощью аудио- и видео поддержки; представлять полученную информацию с помощью диаграмм различных видов, составлять описания к ним.</i>
7 класс	<ul style="list-style-type: none"> – представлять полученную информацию о социальном, политическом, экономическом объекте изучения с помощью средства визуализации - математической модели; – проводить несложные эксперименты и исследования в виртуальных лабораториях с помощью учителя, создавать модели объектов в виртуальных лабораториях и управлять ими в них 	<i>вести самостоятельную и индивидуальную исследовательскую деятельность в социальных и естественнонаучных сферах, осуществлять визуализацию данных измерений с помощью диаграмм, ментальных карт и других средств визуализации; использовать систему визуализации видеоролики, видеофрагменты, цепочки из автофигур, блок-схем) для представления социальных измерений; составлять развернутый план презентации</i>
8 класс	<ul style="list-style-type: none"> – определять параметры, характеристики математической модели описываемого объекта изучения; – создавать модели сложных объектов в виртуальных лабораториях 	<i>осуществлять статистические измерения социальных и естественно - научных процессов; осуществлять промежуточную рефлексию своей деятельности, обсуждать результаты своей</i>

		<i>деятельности;</i>
9 класс	<ul style="list-style-type: none"> – проводить простые эксперименты и исследования в виртуальных лабораториях; – вводить результаты измерений и другие цифровые данные для их обработки, в том числе статистической и визуализации; – проводить эксперименты и исследования в виртуальных лабораториях по естественным наукам, математике и информатике. 	<i>проводить естественно - научные и социальные измерения, вводить результаты измерений и других цифровых данных и обрабатывать их, в том числе статистически и с помощью визуализации; анализировать результаты своей деятельности и затрачиваемых ресурсов.</i>

Предметы, в которых достигаются результаты «Обществознание», «Математика», «Информатика и ИКТ» и во внеурочной деятельности.

В рамках направления «**Моделирование, проектирование и управление**» в качестве основных планируемых результатов:

	Обучающийся научится	Обучающийся получит возможность научиться
5 класс	<ul style="list-style-type: none"> – использовать средства ИКТ в решении учебных задач 	
6 класс	<ul style="list-style-type: none"> – использовать инструменты ИКТ для учета, систематизации и обработки информации (социальной статистики, политических процессов, социальных измерений, экономических данных и т.д.); – использовать средства ИКТ в индивидуальной деятельности для решения учебных задач 	
7 класс	<ul style="list-style-type: none"> – проектировать, организовывать и представлять свою деятельность с помощью средств визуализации: ментальных карт, диаграмм, карт, таблиц, блок-схем на основе – инструментов ИКТ; – моделировать несложные модели с помощью средств программирования, предложенных учителем; – организовывать групповую деятельность с использованием ИКТ (групповые проекты, цифровое портфолио группы учеников и т.д.) 	<i>Строить несложные виртуальные и математические модели, используя системы проектирования</i>
8 класс	<ul style="list-style-type: none"> – оценивать потребность в дополнительной информации с помощью средств и ресурсов ИКТ для решения познавательных задач; – использовать инструменты ИКТ для создания видео- и звукового ряда; – моделировать более сложные объекты с помощью средств программирования, выбирать – программы для моделирования объектов и процессов; – проектировать, анализировать результаты индивидуальной и групповой деятельности с использованием ИКТ. 	<i>Создавать математические модели реальных объектов, проектировать их в виртуальной среде</i>
9 класс	<ul style="list-style-type: none"> – строить с помощью компьютерных инструментов разнообразные информационные структуры для описания объектов; – конструировать и моделировать с использованием материальных конструкторов с компьютерным 	<i>проектировать виртуальные и реальные объекты и процессы, использовать системы автоматизированного</i>

<ul style="list-style-type: none"> управлением и обратной связью; – моделировать с использованием виртуальных конструкторов; – моделировать с использованием средств программирования. 	<i>проектирования.</i>
---	------------------------

Предметы, в которых достигаются результаты «Технология», «Математика», «Информатика», «Обществознание», «История», «География», «Биология».

В рамках направления «Коммуникация и социальное взаимодействие» в качестве основных планируемых результатов:

	Обучающийся научится	Обучающийся получит возможность научиться
5 класс	<ul style="list-style-type: none"> – составлять развернутый план презентации, выступать перед аудиторией с презентацией индивидуального или группового проекта; – создавать информационное сообщение, отправлять его нескольким пользователем, отвечать на сообщения; – использовать возможности электронной почты для информационного обмена в условиях образовательной деятельности с разными участниками образовательного процесса: одноклассниками, родителями учителями, - создание, редактирование, сохранение, передача сообщения по локальной и глобальной сети, формирование запроса и ответа на сообщение; – уважать информационные права других людей; – соблюдать правила «хорошего тона» общения в сети 	
6 класс	<ul style="list-style-type: none"> – использовать систематический обмен информации средствами дистанционного общения; – работе с возможными форумами, их предназначениями, принципами работы в них; – использовать систему рассылок в электронной почте; – работе с возможными блогами, их предназначениями, принципами работы в них; научатся грамотно формировать комментарии, ссылки, ответы; – использовать гипермедиа сообщения для информационного обмена в образовательной деятельности; – реализации коммуникативного сетевого взаимодействия с помощью сообщения, составление комментариев к сообщению, анализ полученных комментариев; – использовать правила этикета в общении в Интернет, составлять корректные сообщения, комментарии, запросы 	<p><i>познакомиться с возможными образовательными форумами: их назначениями, функциями, возможностями, правилами пользования</i></p>
7 класс	<ul style="list-style-type: none"> – использовать аудио- и видео материалы в своих выступлениях для большой аудитории; – избирательно относиться к выбору текстового форума для общения в сети, выбирать форум в соответствии со своими учебными интересами и предпочтениями, корректно строить запросы и тексты сообщения в форуме; – использовать возможности электронной почты для дистанционного обучения - получать задания, дополнительную информацию по предмету; – избирательно относиться к выбору блога, выбирать 	<p><i>активно взаимодействовать в форумах социальных образовательных сетях: корректно строить запросы, тексты сообщения, комментарии; быть участником группы, сообщества в Интернете; взаимодействовать с</i></p>

	<p>тематический блог в соответствии со своими учебными интересами и предпочтениями, корректно строить запросы и тексты сообщения в форуме;</p> <ul style="list-style-type: none"> – использовать технологии дистанционного обучения - получение задания по электронной почте; – организации своей деятельности по поиску информации, структурирование полученной информации 	<p><i>участниками образовательного процесса с помощью Интернет</i></p>
8 класс	<ul style="list-style-type: none"> – использовать элементы аудио-видеоподдержки для представления презентации; – использовать возможности электронной почты для активного взаимодействия в условиях образовательного процесса; – использовать возможности Интернета для создания собственного блога; самостоятельно выбирать тематику блога, быть администратором собственного блога или блога коллектива учеников; – получению информации средствами электронной почты; – соблюдать нормы и правила информационной культуры, быть корректным участником информационно - правовых отношений 	<p><i>извлекать образовательную информацию на форумах, избирательно относится к ней; создавать индивидуальные и коллективные веб-страницы</i></p>
9 класс	<ul style="list-style-type: none"> – осуществлять образовательное взаимодействие в информационном пространстве образовательной организации (получение и выполнение заданий, получение комментариев, совершенствование своей работы, формирование портфолио); – использовать возможности электронной почты, Интернет-мессенджеров и социальных сетей для обучения; – вести личный дневник (блог) с использованием возможностей Интернета; – соблюдать нормы информационной культуры, этики и права; с уважением относиться к частной информации и информационным правам других людей; – осуществлять защиту от троянских вирусов, фишинговых атак, информации от компьютерных вирусов с помощью антивирусных программ; соблюдать правила безопасного поведения в Интернете; – различать безопасные ресурсы Интернета и ресурсы, содержание которых несовместимо с задачами воспитания и образования или нежелательно. 	<p><i>взаимодействовать в социальных сетях; участвовать в форумах в социальных образовательных сетях; взаимодействовать с партнёрами с использованием возможностей Интернета</i></p>

Результаты достигаются на всех предметах, а также во внеурочной деятельности.

Одним из значительных преимуществ, обеспечиваемым применением ИКТ, является простота внесения изменений (в том числе – исправлений ошибки, улучшений, дополнений) в работу. В ходе создания своего продукта – гипермедиа объекта, обучающийся легко исправляет возникающие ошибки, меняет структуру продукта, добавляет новые ссылки, расширяет отдельные компоненты.

В ходе взаимодействия с другими возникает ситуация учета предложений по улучшению. Это представляется очень важным элементом формирующейся системы образования в целом. Учитель из оценщика и судьи, решение которого «окончательно и обжалованию не подлежит», превращается в коллегу по работе, который дает совет, как что-то сделать лучше и потом радуется, если учащемуся совет удалось реализовать. Обучающийся при этом формирует способность учитывать мнение других и рефлексивность, самокритичность, объективность и эмпатию в оценке работы другого, а также умение учиться новому.

Размещение информационного (гипермедийного) объекта в информационной образовательной среде дает возможность учителю:

- проанализировать классную работу в день ее выполнения (с возможным использованием средств автоматизации проверки) и представить ее анализ обучающимся до следующего занятия;
- установить время для выполнения домашней работы и проанализировать ее результаты в день выполнения, подробно индивидуально ее прокомментировать, не опасаясь нежелательной интерференции за счет присутствия других детей и не затрачивая их время;
- проанализировать типичные проблемы, возникшие при выполнении домашних заданий, спланировать и провести их обсуждение на очередном занятии;

Основная образовательная программа предполагает три основных уровня развития информационной среды образовательной организации:

- пользовательский уровень – обеспечение доступа к различным информационным ресурсам школьников, учителей, родителей, администрации образовательной организации;
- ресурсный уровень – формирование информационной ресурсной базы образовательной деятельности в предметных информационных центрах (учебных кабинетах и лабораториях), в специальном хранилище на сервере образовательной организации;
- регламентирующий уровень – формирование системы накопления и распределения ресурсов внутри информационной среды образовательной организации, обеспечение общего доступа к внешним информационным ресурсам.

Подготовка индивидуального проекта

Краткая характеристика. Этапы работы. Система оценивания. Использование элементов технологии. Методы, виды деятельности.	Планируемые результаты
<p>Метод проектов — это способ достижения дидактической цели через детальную разработку проблемы (технологию), которая должна завершиться вполне реальным, осязаемым практическим результатом, оформленным тем или иным образом (проф. Е. С. Полат). Это совокупность приёмов, действий обучающихся в их определённой последовательности для достижения поставленной задачи — решения <u>проблемы</u>, лично значимой для обучающихся и оформленной в виде некоего конечного продукта. В проектной деятельности необходимо использование исследовательских методов, предусматривающих определённую последовательность действий:</p> <ol style="list-style-type: none"> 1. Определение проблемы и вытекающих из нее задач исследования (использование в ходе совместного исследования метода «мозговой атаки», «круглого стола»); 2. Выдвижение гипотез их 	<p>5 класс:</p> <ol style="list-style-type: none"> 1. Осуществлять фотосъемку изображений с помощью учителя в ходе учебного эксперимента; 2. Осуществлять фиксацию звуков с помощью учителя; 3. Создавать диаграммы различных видов с помощью компьютерных средств, задавать параметры диаграмм, изменять параметры диаграммы; 4. Составлять систему папок на индивидуальном ПК в соответствии с полученной деятельностью, структурировать свою деятельность; 5. Составлять развернутый план презентации, выступать перед аудиторией с презентацией индивидуального или группового проекта; 6. Искать информацию в соответствующих по возрасту цифровых словарях и справочниках. Избирательно относиться к информации; 7. Искать небольшую информации в соответствующих по возрасту электронных библиотеках в контролируемом Интернете; 8. Использовать методы поиска информации в небольших базах данных. <p>6 класс:</p> <ol style="list-style-type: none"> 1. Использовать микрофоны во время выступления с помощью учителя; 2. Использовать фиксацию изображений и звуков в ходе проведения эксперимента; 3. Использовать различные компьютерные инструменты для обработки цифровых фотографий; 4. Создание графических объектов геометрических форм в текстовом редакторе с помощью автофигур;

<p>решения;</p> <p>3. Обсуждение методов исследования (статистических методов, экспериментальных, наблюдений, пр.);</p> <p>4. Обсуждение способов оформления конечных результатов (презентаций, защиты, творческих отчетов, просмотров, пр.).</p> <p>5. Сбор, систематизация и анализ полученных данных;</p> <p>6. Подведение итогов, оформление результатов, их презентация;</p> <p>7. Выводы, выдвижение новых проблем исследования.</p> <p>Методы: проблемный, частично - поисковый, исследовательский.</p> <p>Формы работы: индивидуальная, групповая, фронтальная.</p> <p>В рамках работы по формированию ИКТ-компетентности обучающегося возможна реализация телекоммуникационного проекта и Интернет-проекта.</p>	<p>5. Создавать диаграмму, иллюстрирующую единичный процесс, явление и т.д.;</p> <p>6. Осуществлять систему смены слайдов из готовых приложений.</p>
	<p>7 класс:</p> <p>1. Использовать аудио- и видео материалы в своих выступлениях для большой аудитории;</p> <p>2. Проектировать, организовывать и представлять свою деятельность с помощью средств визуализации: диаграмм, карт, таблиц, блок-схем, сделанных с помощью инструментов ИКТ;</p> <p>3. Организовывать групповую деятельность с использованием ИКТ (групповые проекты, цифровое портфолио группы учеников и т.д.).</p>
	<p>8 класс:</p> <p>1. Производить отработку звуковой информации с помощью звуковых и музыкальных редакторов;</p> <p>2. Работать в группе над дизайном сообщения из Википедии. Использовать элементы аудио-видеоподдержки для представления презентации;</p> <p>3. Оценивать потребность в дополнительной информации с помощью средств и ресурсов ИКТ для решения познавательных задач;</p> <p>4. Использовать инструменты ИКТ для создания видео- и звукового ряда.</p>
	<p>9 класс:</p> <p>1. Осуществлять фиксацию изображений и звуков в ходе процесса обсуждения, проведения эксперимента, природного процесса, фиксацию хода и результатов проектной деятельности;</p> <p>2. Выбирать технические средства ИКТ для фиксации изображений и звуков в соответствии с поставленной целью;</p> <p>3. Проводить обработку цифровых фотографий с использованием возможностей специальных компьютерных инструментов, создавать презентации на основе цифровых фотографий;</p> <p>4. Проводить обработку цифровых звукозаписей с использованием возможностей специальных компьютерных инструментов, проводить транскрибирование цифровых звукозаписей;</p> <p>5. Осуществлять видеосъёмку и проводить монтаж отснятого материала с использованием возможностей специальных компьютерных инструментов.</p> <p>6. создавать специализированные карты и диаграммы: географические, хронологические;</p> <p>создавать мультипликационные фильмы;</p>

Виды взаимодействия с учебными, научными и социальными организациями, формы привлечения консультантов, экспертов и научных руководителей

Формы привлечения консультантов, экспертов и научных руководителей в МОУ «СОШ №6» строятся на основе договорных отношений, отношений взаимовыгодного сотрудничества.

Такие формы включают:

- договор о взаимовыгодном сотрудничестве МОУ «СОШ №6» с организациями дополнительности образования, культуры и спорта, другими социальными организациями на безвозмездной основе;
- договор с САФУ им. М.В. Ломоносова о взаимовыгодном сотрудничестве (привлечение научных сотрудников, преподавателей университетов в качестве экспертов, консультантов, научных руководителей в обмен на предоставление возможности

прохождения практики студентам или возможности проведения исследований на базе организации) может основываться на оплате услуг экспертов, консультантов, научных руководителей;

- экспертная, научная и консультационная поддержка может осуществляться в рамках сетевого взаимодействия общеобразовательной организации и учреждений культуры, спорта, дополнительного образования.

Взаимодействие с учебными, научными и социальными организациями может включать проведение: единовременного или регулярного научного семинара, научно-практической конференции, консультаций; круглых столов; вебинаров; мастер-классов, тренингов.

Система оценки деятельности образовательной организации по формированию и развитию универсальных учебных действий у обучающихся

Для выявления на каждом этапе реализации программы возможных негативных последствий и их своевременной коррекции необходимо регулярное отслеживание ее посредством наблюдения, постоянного контакта координаторов и педагогов.

Прогноз негативных результатов	Способы коррекции
Негативное реагирование отдельных обучающихся и родителей на нововведения.	Система ознакомительных занятий и родительских собраний, психолого-педагогическая поддержка программы.
Негативное отношение ряда учителей к нововведениям.	Психолого-педагогическое сопровождение педагогов, индивидуальная работа с педагогами, консультации.
Неэффективное использование некоторыми учителями нового для них содержания образования и образовательных технологий.	Повышение профессиональной компетентности педагогов через систему обучающих семинаров, курсов и консультаций.

Анализ участия учащихся в ежегодных конкурсах проектов и научно-практических конференциях, которые являются необходимым условием проектной деятельности, проводимых в школе и в городе, также свидетельствует об уровне сформированности УУД у обучающихся основной школы.

Методика и инструментарий мониторинга успешности освоения и применения обучающимися универсальных учебных действий

Измерители достижения требований стандарта в целом должны охватывать содержание основных разделов учебных дисциплин и ведущие виды учебной деятельности, которые формируются в учебном процессе. Традиционная ориентация системы оценивания только на элементы предметного содержания приводит к доминированию репродуктивной составляющей.

Необходимо объективно оценить такие образовательные достижения обучающихся, как функциональная грамотность, предметные и общеучебные компетентности (соответственно: умения применять знания в учебной ситуации для получения новых знаний, использование знаний в неучебных ситуациях, связанных с реальной жизнью, для решения разного рода жизненных проблем и принятия обоснованных решений).

В основной школе главным результатом образования является формирование умений организации и программирования эффективной индивидуальной и коллективной деятельности как учебной, так и социально-творческой; подготовка к осознанному и основанному на предметных знаниях выбору будущей образовательной траектории; приобретение знаний о мере своих прав и обязанностей.

Важнейшим критерием усвоения универсальных учебных действий на содержании любого предмета является процесс интериоризации (последовательное преобразование действия от внешней материальной/материализованной формы к внутренней через речевые формы). Чем больше возможности у каждого обучающегося в ходе урока проговорить последовательность выполнения учебных действий, тем эффективнее будет для него интериоризация, т. е. сворачивание внешнего действия во внутренний личностный план.

В качестве диагностических материалов для выявления уровня развития общеучебных умений (УУД) могут выступать проверочные работы, состоящие из компетентностных задач.

Критерием проверки результатов программы будут являться данные комплексной диагностики уровня развития общеучебных умений (УУД) у учеников на начальном и заключительном этапах основной школы.

Критериями оценки сформированности универсальных учебных действий у учащихся, соответственно, выступают:

- 1) соответствие возрастно-психологическим нормативным требованиям;
- 2) соответствие свойств универсальных действий заранее заданным требованиям;
- 3) сформированность учебной деятельности у учащихся, отражающая уровень развития метапредметных действий, выполняющих функцию управления познавательной деятельностью учащихся.

Возрастно-психологические нормативы формулируются для каждого из видов УУД с учетом стадильности их развития.

Свойства действий, подлежащие оценке, включают уровень (форму) выполнения действия; полноту (развернутость); разумность; сознательность (осознанность); обобщенность; критичность и освоенность.

Уровень действия может выступать в трех основных формах действия:

- в форме реального преобразования вещей и их материальных заместителей, материальная (материализованная – с заместителями – символами, знаками, моделями) форма действия;
- действие в словесной, или речевой, форме;
- действие в уме — умственная форма действия.

Полнота действия определяется полнотой операций и характеризует действие как развернутое (в начале становления) и сокращенное (на завершающих этапах своего развития).

Разумность действия характеризует ориентацию учащегося на существенные для выполнения действия условия, степень дифференциации существенных, необходимых для достижения цели условий, и несущественных условий.

Разумность определяет такие особенности ориентировки учащегося как степень целенаправленности и успешности поиска и выделения, необходимых и достаточных для решения задачи условий. Далеко не всегда действие, приводящее к правильному результату, характеризуется разумностью – оно может быть заучено путем механического запоминания и воспроизводится без понимания сущностных связей и отношений предметного содержания действия.

Сознательность (осознанность) – возможность отражения в речи, т.е. в системе социальных значений, содержания действия, последовательности его операций, значимых для выполнения условий и достигнутого результата.

Разумность и осознанность в значительной степени обеспечивают обобщенность действия.

Обобщенность характеризует возможности переноса и применения учащимся действия (способа решения задачи) в различные предметные сферы и ситуации. Широта переноса характеризует меру обобщенности действия.

Критичность действия определяет меру понимания и осознания действия в его функционально-структурной и содержательной и характеристиках, понимания адекватности способа действия реальным условиям его выполнения и рефлексии выбора оснований выполнения действия.

Освоенность или мера овладения действием характеризует его временные характеристики и легкость перехода от одной формы действия к другой. Обычно здесь говорят о степени автоматизированности действия, временных и силовых показателей.

Для оценки обучающихся на соответствие их персональных достижений поэтапным требованиям создаются фонды оценочных средств для проведения текущего контроля успеваемости и промежуточной аттестации.

Эти фонды могут включать: контрольные вопросы и типовые задания для практических занятий, лабораторных и контрольных работ, коллоквиумов, зачетов; тесты и

компьютерные тестирующие программы; примерную тематику проектов, рефератов и т.п., а также иные формы контроля, позволяющие оценить степень сформированности компетенций обучающихся.

Для определения уровня формирования компетенций учащегося, прошедшего соответствующую подготовку, в настоящее время разработаны новые методы. Наиболее распространенными из них являются стандартизированные тесты с дополнительным творческим заданием и рейтинговая система оценки.

Стандартизированный тест – это тест, производимый в максимально унифицированных условиях и в силу этого позволяющий сопоставить подготовку учащихся различных учебных заведений, вузов и даже стран, при том, что каждый из них сдает этот тест по месту своей учебы. Поскольку в наше время данный тест направлен на определение не только ЗУНов, но и компетенций, он не является полностью закрытым (не предполагает только выбор правильных вариантов ответа), но включает в себя творческое задание (в тестах по медицине – ситуационная задача, в текстах по русскому языку – анализ текста и т.д.). Стандартизированные тесты с творческим заданием могут проводиться на всех этапах обучения, то есть служить и для промежуточного, и для итогового контроля.

Менее распространены иные новейшие методы, например, кейс-метод. Его название происходит от английского слова «кейс» – папка, чемодан, портфель (в то же время «кейс» можно перевести и как «случай, ситуация»). Процесс обучения с использованием кейс-метода представляет собой имитацию реального события, сочетающую в целом адекватное отражение реальной действительности, небольшие материальные и временные затраты и вариативность обучения. Учебный материал подается в виде проблем (кейсов), а знания приобретаются в результате активной и творческой работы: самостоятельного осуществления целеполагания, сбора необходимой информации, ее анализа с разных точек зрения, выдвижения гипотезы, выводов, заключения, самоконтроля процесса получения знаний и его результатов.

Еще один перспективный метод – портфолио - комплексы индивидуальных учебных достижений обучающихся. Они могут содержать их рефераты, сочинения, эссе, решения задач и т.п. Это – новый подход к обучению, новый способ работы, выражающий современное понимание процесса преподавания и учения, новую культуру образования. Портфолио позволяет выяснить не только то, что знает обучающийся, но и как он пришел к этим знаниям, подталкивает к диалогу между учителем и обучающимся. При этом важно, что учащийся сам решает, что именно будет входить в его портфолио, то есть вырабатывает навыки оценки собственных достижений.

Весьма перспективным может оказаться и метод развивающейся кооперации.

Для него характерна постановка задач, которые трудно выполнить в индивидуальном порядке и для которых нужна кооперация, объединение обучающихся с распределением внутренних ролей в группе. Основными приемами данной технологии обучения являются:

- индивидуальное, затем парное, групповое, коллективное выдвижение целей;
- коллективное планирование учебной работы;
- коллективная реализация плана;
- конструирование моделей учебного материала;
- конструирование плана собственной деятельности;
- самостоятельный подбор информации, учебного материала;
- игровые формы организации процесса обучения.

Для решения проблемы, данной преподавателем, согласно этому методу, создаются группы обучающихся из 6 – 8 человек. Группа формируется так, чтобы в ней был «лидер», «генератор идей», «функционер», «оппонент», «исследователь». Смена лидера происходит через каждые два-три практических занятия, что стимулирует развитие организаторских способностей обучающихся. Творческие группы могут быть постоянными и временными. Они подвижны, т.е. обучающимся разрешается переходить из одной группы в другую, общаться с членами других групп. После того, как каждая группа предложит свой вариант решения, начинается дискуссия, в ходе которой группы через своих представителей должны доказать истинность своего варианта решения. При этом обучающиеся должны проявить эрудицию, логические, риторические навыки и т.п. Если имеющихся знаний у обучающихся

недостаточно, преподаватель прерывает дискуссию и дает нужную информацию в лекционной форме.

Метод проектный.

Метод проектов – это совокупность учебно-познавательных приемов, которые позволяют решить ту или иную проблему в результате самостоятельных действий обучающихся с обязательной презентацией этих результатов».

В работе над проектом предполагаются следующие этапы:

1. Подготовка. Определение темы и целей проекта.
2. Планирование.

Определение источников информации; определение способов её сбора и анализа. Определение способа представления результатов (формы отчёта).

Установление процедур и критериев оценки результата и процесса разработки проекта. Распределение заданий и обязанностей между членами команды.

3. Исследование. Сбор информации. Решение промежуточных задач.

Основные инструменты: интервью, опросы, наблюдения, эксперименты.

4. Анализ и обобщение. Анализ информации, оформление результатов, формулировка выводов.

5. Представление проекта. Возможные формы представления результатов: устный, письменный отчёт.

6. Подведение итогов.

Оценка результатов и самого процесса проектной деятельности обучающегося. Среди возможных форм представления результатов проектной деятельности можно выделить следующие:

- макеты, модели, рабочие установки, схемы, план-карты;
- постеры, презентации;
- альбомы, буклеты, брошюры, книги;
- реконструкции событий;
- эссе, рассказы, стихи, рисунки;
- результаты исследовательских экспедиций, обработки архивов и мемуаров;
- документальные фильмы, мультфильмы;
- выставки, игры, тематические вечера, концерты;
- сценарии мероприятий;
- веб-сайты, программное обеспечение, компакт-диски (или другие цифровые носители) и др.

Результаты также могут быть представлены в ходе проведения конференций, семинаров и круглых столов.

Итоги учебно-исследовательской деятельности могут быть в том числе представлены в виде статей, обзоров, отчетов и заключений по итогам исследований, проводимых в рамках исследовательских экспедиций, обработки архивов и мемуаров, исследований по различным предметным областям, а также в виде прототипов, моделей, образцов.

Близок к проектному еще один инновационный метод – деловая игра. Это метод, предполагающий создание нескольких команд, которые соревнуются друг с другом в решении той или иной задачи. Например, команды могут изображать банки, конкурирующие в области кредитования населения, или политические партии, стремящиеся во время выборов в парламент приобрести наибольшее количество голосов избирателей. Деловая игра требует не только знаний и навыков, но и умения работать в команде, находить выход из неординарных ситуаций и т.д.

Требования на выстраивание системы оценивания:

- включение учащихся в контрольно-оценочную деятельность с тем, чтобы они приобретали навыки и привычку к самооценке и самоанализу (рефлексии);
- использование критериальной системы оценивания;
- интегральную оценку, в том числе – портфолио, и дифференцированную оценку отдельных аспектов обучения (например, формирование правописных умений и навыков, речевых навыков, навыков работы с информацией и т.д.);
- самоанализ и самооценку обучающихся;

- оценивание как достигаемых образовательных результатов, так и процесса их формирования, а также оценивание осознанности каждым обучающимся особенностей развития своего собственного процесса обучения;

Для каждого из критериев сформулированы задания, позволяющие на основе экспертной оценки качественно оценить уровень подготовки обучаемых (высокий, средний, низкий).

В целом, можно выделить следующие уровни сформированности учебных действий:

1) отсутствие учебных действий как целостных «единиц» деятельности (ученик выполняет лишь отдельные операции, может только копировать действия учителя, не планирует и не контролирует свои действия, подменяет учебную задачу задачей буквального заучивания и воспроизведения);

2) выполнение учебных действий в сотрудничестве с учителем (требуются разъяснения для установления связи отдельных операций и условий задачи, может выполнять действия по постоянному, уже усвоенному алгоритму);

3) неадекватный перенос учебных действий на новые виды задач (при изменении условий задачи не может самостоятельно внести коррективы в действия);

4) адекватный перенос учебных действий (самостоятельное обнаружение учеником несоответствия между условиями задачами и имеющимися способами ее решения и правильное изменение способа в сотрудничестве с учителем);

5) самостоятельное построение учебных целей (самостоятельное построение новых учебных действий на основе развернутого, тщательного анализа условий задачи и ранее усвоенных способов действия);

6) обобщение учебных действий на основе выявления общих принципов построения новых способов действий и выведение нового способа для каждой конкретной задачи.

Уровни развития контроля

Уровень	Показатель сформированности	Дополнительный диагностический признак
Отсутствие контроля.	Ученик не контролирует учебные действия, не замечает допущенных ошибок.	Ученик не умеет обнаружить и исправить ошибку даже по просьбе учителя, некритично относится к исправленным ошибкам в своих работах и не замечает ошибок других учеников.
Контроль на уровне произвольного внимания.	Контроль носит случайный характер, заметив ошибку, ученик не может обосновать своих действий.	Действуя неосознанно, предугадывает правильное направление действия; сделанные ошибки исправляет неуверенно, в малознакомых действиях ошибки допускает чаще, чем в знакомых.
Потенциальный контроль на уровне произвольного внимания.	Ученик осознает правило контроля, но одновременное выполнение учебных действий и контроля затруднено; ошибки ученик исправляет и объясняет.	В процессе решения задачи контроль затруднен, после решения ученик может найти и исправить ошибки, в многократно повторенных действиях ошибок не допускает.
Актуальный контроль на уровне произвольного внимания.	В процессе выполнения действия ученик ориентируется на правило контроля и успешно использует его в процессе решения задач, почти не допускает ошибок.	Ошибки исправляет самостоятельно, контролирует процесс решения задачи другими учениками, при решении новой задачи не может скорректировать правило контроля новым условиям.
Потенциальный рефлексивный контроль.	Решая новую задачу, ученик применяет старый неадекватный способ, с помощью учителя обнаруживает неадекватность	Задачи, соответствующие усвоенному способу, выполняются безошибочно. Без помощи учителя не может

	способа и пытается ввести коррективы.	обнаружить несоответствие усвоенного способа действия новым условиям.
Актуальный рефлексивный контроль.	Самостоятельно обнаруживает ошибки, вызванные несоответствием усвоенного способа действия и условий задачи, и вносит коррективы.	Контролирует соответствие выполняемых действий способу, при изменении условий вносит коррективы в способ действия до начала решения.

Уровни развития оценки

Уровень	Показатель	Поведенческий индикатор
Отсутствие оценки.	Ученик не умеет, не пытается и не испытывает потребности в оценке своих действий – ни самостоятельной, ни по просьбе учителя.	Всецело полагается на отметку учителя, воспринимает ее некритически (даже в случае явного занижения), не воспринимает аргументацию оценки; не может оценить свои силы относительно решения поставленной задачи.
Адекватная ретроспективная оценка	Умеет самостоятельно оценить свои действия и содержательно обосновать правильность или ошибочность результата, соотнося его со схемой действия.	Критически относится к отметкам учителя; не может оценить своих возможностей перед решением новой задачи и не пытается этого делать; может оценить действия других учеников.
Неадекватная прогностическая оценка.	Приступая к решению новой задачи, пытается оценить свои возможности относительно ее решения, однако при этом учитывает лишь факт того, знает ли он ее или нет, а не возможность изменения известных ему способов действия.	Свободно и аргументированно оценивает уже решенные им задачи, пытается оценивать свои возможности в решении новых задач, часто допускает ошибки, учитывает лишь внешние признаки задачи, а не ее структуру, не может этого сделать до решения задачи
Потенциально адекватная прогностическая оценка.	Приступая к решению новой задачи, может с помощью учителя оценить свои возможности в ее решении, учитывая изменения известных ему способов действий.	Может с помощью учителя обосновать свою возможность или невозможность решить стоящую перед ним задачу, опираясь на анализ известных ему способов действия; делает это неуверенно, с трудом.
Актуально адекватная прогностическая оценка.	Приступая к решению новой задачи, может самостоятельно оценить свои возможности в ее решении, учитывая изменения известных способов действия.	Самостоятельно обосновывает еще до решения задачи свои силы, исходя из четкого осознания усвоенных способов и их вариаций, а также границ их применения.

Ожидаемый результат реализации программы УУД для педагога Программа

- обеспечит инновационное планирование образовательного процесса в основной школе, дополнив традиционное содержание учебно-воспитательных программ,
- конкретизирует требования к результатам начального общего образования,
- обеспечит необходимый/оптимальный уровень преемственности начального и среднего общего образования.

для обучающихся – результаты развития УУД:

- адекватная школьная мотивация;
- мотивация достижения;
- развитие основ гражданской идентичности;
- формирование рефлексивной адекватной самооценки;
- функционально-структурная сформированность учебной деятельности;
- развитие произвольности восприятия, внимания, памяти, воображения.

Преимущество формирования универсальных учебных действий по ступеням общего образования обеспечивается за счет:

- принятия в педагогическом коллективе общих ценностных оснований образования, в частности - ориентация на ключевой стратегический приоритет непрерывного образования – формирование умения учиться;
- четкого представления педагогов о планируемых результатах обучения на каждой ступени;
- целенаправленной деятельности по реализации условий, обеспечивающих развитие УУД в образовательном процессе (коммуникативные, речевые, регулятивные, общепознавательные, логические и др.).

2.2. РАБОЧИЕ ПРОГРАММЫ ОТДЕЛЬНЫХ УЧЕБНЫХ ПРЕДМЕТОВ, УЧЕБНЫХ КУРСОВ (В ТОМ ЧИСЛЕ ВНЕУРОЧНОЙ ДЕЯТЕЛЬНОСТИ), УЧЕБНЫХ МОДУЛЕЙ

ПРОГРАММЫ ОТДЕЛЬНЫХ УЧЕБНЫХ ПРЕДМЕТОВ

Русский язык 5 КЛАСС

Общие сведения о языке

Богатство и выразительность русского языка.

Лингвистика как наука о языке.

Основные разделы лингвистики.

Язык и речь

Язык и речь. Речь устная и письменная, монологическая и диалогическая, полилог.

Виды речевой деятельности (говорение, слушание, чтение, письмо), их особенности.

Создание устных монологических высказываний на основе жизненных наблюдений, чтения научно-учебной, художественной и научно-популярной литературы.

Устный пересказ прочитанного или прослушанного текста, в том числе с изменением лица рассказчика.

Участие в диалоге на лингвистические темы (в рамках изученного) и темы на основе жизненных наблюдений.

Речевые формулы приветствия, прощания, просьбы, благодарности.

Сочинения различных видов с опорой на жизненный и читательский опыт, сюжетную картину (в том числе сочинения-миниатюры).

Виды аудирования: выборочное, ознакомительное, детальное.

Виды чтения: изучающее, ознакомительное, просмотровое, поисковое.

Текст

Текст и его основные признаки. Тема и главная мысль текста. Микротема текста. Ключевые слова.

Функционально-смысловые типы речи: описание, повествование, рассуждение; их особенности.

Композиционная структура текста. Абзац как средство членения текста на композиционно-смысловые части.

Средства связи предложений и частей текста: формы слова, однокоренные слова, синонимы, антонимы, личные местоимения, повтор слова.

Повествование как тип речи. Рассказ.

Смысловый анализ текста: его композиционных особенностей, микротем и абзацев,

способов и средств связи предложений в тексте; использование языковых средств выразительности (в рамках изученного).

Подробное, выборочное и сжатое изложение содержания прочитанного или прослушанного текста. Изложение содержания текста с изменением лица рассказчика.

Информационная переработка текста: простой и сложный план текста.

Функциональные разновидности языка

Общее представление о функциональных разновидностях языка (о разговорной речи, функциональных стилях, языке художественной литературы).

СИСТЕМА ЯЗЫКА

Фонетика. Графика. Орфоэпия

Фонетика и графика как разделы лингвистики.

Звук как единица языка. Смыслоразличительная роль звука.

Система гласных звуков.

Система согласных звуков.

Изменение звуков в речевом потоке. Элементы фонетической транскрипции.

Слог. Ударение. Свойства русского ударения.

Соотношение звуков и букв.

Фонетический анализ слова.

Способы обозначения [й'], мягкости согласных.

Основные выразительные средства фонетики.

Прописные и строчные буквы.

Интонация, её функции. Основные элементы интонации.

Орфография

Орфография как раздел лингвистики.

Понятие «орфограмма». Буквенные и небуквенные орфограммы.

Правописание разделительных **ъ** и **ь**.

Лексикология

Лексикология как раздел лингвистики.

Основные способы толкования лексического значения слова (подбор однокоренных слов; подбор синонимов и антонимов); основные способы разъяснения значения слова (по контексту, с помощью толкового словаря).

Слова однозначные и многозначные. Прямое и переносное значения слова. Тематические группы слов. Обозначение родовых и видовых понятий.

Синонимы. Антонимы. Омонимы. Паронимы.

Разные виды лексических словарей (толковый словарь, словари синонимов, антонимов, омонимов, паронимов) и их роль в овладении словарным богатством родного языка.

Лексический анализ слов (в рамках изученного).

Морфемика. Орфография

Морфемика как раздел лингвистики.

Морфема как минимальная значимая единица языка. Основа слова. Виды морфем (корень, приставка, суффикс, окончание).

Чередование звуков в морфемах (в том числе чередование гласных с нулём звука).

Морфемный анализ слов.

Уместное использование слов с суффиксами оценки в собственной речи.

Правописание корней с безударными проверяемыми, непроверяемыми гласными (в рамках изученного).

Правописание корней с проверяемыми, непроверяемыми, произносимыми согласными (в рамках изученного).

Правописание **ѣ** — **о** после шипящих в корне слова.

Правописание неизменяемых на письме приставок и приставок на **-з** (**-с**).

Правописание **ы** — **и** после приставок.

Правописание **ы** — **и** после **ц**.

Морфология. Культура речи. Орфография

Морфология как раздел грамматики. Грамматическое значение слова.

Части речи как лексико-грамматические разряды слов. Система частей речи в русском языке. Самостоятельные и служебные части речи.

Имя существительное

Имя существительное как часть речи. Общее грамматическое значение, морфологические признаки и синтаксические функции имени существительного. Роль имени существительного в речи.

Лексико-грамматические разряды имён существительных по значению, имена существительные собственные и нарицательные; имена существительные одушевлённые и неодушевлённые.

Род, число, падеж имени существительного.

Имена существительные общего рода.

Имена существительные, имеющие форму только единственного или только множественного числа.

Типы склонения имён существительных. Разносклоняемые имена существительные. Несклоняемые имена существительные.

Морфологический анализ имён существительных.

Нормы произношения, нормы постановки ударения, нормы словоизменения имён существительных.

Правописание собственных имён существительных.

Правописание **ь** на конце имён существительных после шипящих.

Правописание безударных окончаний имён существительных.

Правописание **о** — **е** (**ё**) после шипящих и **ц** в суффиксах и окончаниях имён существительных.

Правописание суффиксов **-чик-** — **-щик-**; **-ек-** — **-ик-** (**-чик-**) имён существительных.

Правописание корней с чередованием **а** // **о**: **-лаг-** — **-лож-**; **-раст-** — **-раиц-** — **-рос-**; **-гар-** — **-гор-**, **-зар-** — **-зор-**; **-клан-** — **-клон-**, **-скак-** — **-скок-**.

Слитное и раздельное написание **не** с именами существительными.

Имя прилагательное

Имя прилагательное как часть речи. Общее грамматическое значение, морфологические признаки и синтаксические функции имени прилагательного. Роль имени прилагательного в речи.

Имена прилагательные полные и краткие, их синтаксические функции.

Склонение имён прилагательных.

Морфологический анализ имён прилагательных.

Нормы словоизменения, произношения имён прилагательных, постановки ударения (в рамках изученного).

Правописание безударных окончаний имён прилагательных.

Правописание **о** — **е** после шипящих и **ц** в суффиксах и окончаниях имён прилагательных.

Правописание кратких форм имён прилагательных с основой на шипящий.

Слитное и раздельное написание **не** с именами прилагательными.

Глагол

Глагол как часть речи. Общее грамматическое значение, морфологические признаки и синтаксические функции глагола. Роль глагола в словосочетании и предложении, в речи.

Глаголы совершенного и несовершенного вида, возвратные и невозвратные.

Инфинитив и его грамматические свойства. Основа инфинитива, основа настоящего (будущего простого) времени глагола.

Спряжение глагола.

Нормы словоизменения глаголов, постановки ударения в глагольных формах (в рамках изученного).

Правописание корней с чередованием **е** // **и**: **-бер-** — **-бир-**, **-блест-** — **-блист-**, **-дер-** — **-дир-**, **-жег-** — **-жиг-**, **-мер-** — **-мир-**, **-пер-** — **-пир-**, **-стел-** — **-стил-**, **-тер-** — **-тир-**.

Использование **ь** как показателя грамматической формы в инфинитиве, в форме 2-го лица единственного числа после шипящих.

Правописание **-тся** и **-ться** в глаголах, суффиксов **-ова-** — **-ева-**, **-ыва-** — **-ива-**.

Правописание безударных личных окончаний глагола.

Правописание гласной перед суффиксом **-л-** в формах прошедшего времени глагола.

Слитное и раздельное написание **не** с глаголами.

Синтаксис. Культура речи. Пунктуация

Синтаксис как раздел грамматики. Словосочетание и предложение как единицы синтаксиса.

Словосочетание и его признаки. Основные виды словосочетаний по морфологическим свойствам главного слова (именные, глагольные, наречные). Средства связи слов в словосочетании.

Синтаксический анализ словосочетания.

Предложение и его признаки. Виды предложений по цели высказывания и эмоциональной окраске. Смысловые и интонационные особенности повествовательных, вопросительных, побудительных; восклицательных и невосклицательных предложений.

Главные члены предложения (грамматическая основа). Подлежащее и морфологические средства его выражения: именем существительным или местоимением в именительном падеже, сочетанием имени существительного в форме именительного падежа с существительным или местоимением в форме творительного падежа с предлогом; сочетанием имени числительного в форме именительного падежа с существительным в форме родительного падежа. Сказуемое и морфологические средства его выражения: глаголом, именем существительным, именем прилагательным.

Тире между подлежащим и сказуемым.

Предложения распространённые и нераспространённые. Второстепенные члены предложения: определение, дополнение, обстоятельство. Определение и типичные средства его выражения. Дополнение (прямое и косвенное) и типичные средства его выражения. Обстоятельство, типичные средства его выражения, виды обстоятельств по значению (времени, места, образа действия, цели, причины, меры и степени, условия, уступки).

Простое осложнённое предложение. Однородные члены предложения, их роль в речи. Особенности интонации предложений с однородными членами. Предложения с однородными членами (без союзов, с одиночным союзом *и*, союзами *а*, *но*, *однако*, *зато*, *да* (в значении *и*), *да* (в значении *но*). Предложения с обобщающим словом при однородных членах.

Предложения с обращением, особенности интонации. Обращение и средства его выражения.

Синтаксический анализ простого и простого осложнённого предложений.

Пунктуационное оформление предложений, осложнённых однородными членами, связанными бессоюзной связью, одиночным союзом *и*, союзами *а*, *но*, *однако*, *зато*, *да* (в значении *и*), *да* (в значении *но*).

Предложения простые и сложные. Сложные предложения с бессоюзной и союзной связью. Предложения сложносочинённые и сложноподчинённые (общее представление, практическое усвоение).

Пунктуационное оформление сложных предложений, состоящих из частей, связанных бессоюзной связью и союзами *и*, *но*, *а*, *однако*, *зато*, *да*.

Предложения с прямой речью.

Пунктуационное оформление предложений с прямой речью.

Диалог.

Пунктуационное оформление диалога на письме.

Пунктуация как раздел лингвистики.

6 КЛАСС

Общие сведения о языке

Русский язык — государственный язык Российской Федерации и язык межнационального общения.

Понятие о литературном языке.

Язык и речь

Монолог-описание, монолог-повествование, монолог-рассуждение; сообщение на лингвистическую тему.

Виды диалога: побуждение к действию, обмен мнениями.

Текст

Смысловый анализ текста: его композиционных особенностей, микротем и абзацев, способов и средств связи предложений в тексте; использование языковых средств

выразительности (в рамках изученного).

Информационная переработка текста. План текста (простой, сложный; назывной, вопросный); главная и второстепенная информация текста; пересказ текста.

Описание как тип речи.

Описание внешности человека.

Описание помещения.

Описание природы.

Описание местности.

Описание действий.

Функциональные разновидности языка

Официально-деловой стиль. Заявление. Расписка. Научный стиль. Словарная статья.

Научное сообщение.

СИСТЕМА ЯЗЫКА

Лексикология. Культура речи

Лексика русского языка с точки зрения её происхождения: исконно русские и заимствованные слова.

Лексика русского языка с точки зрения принадлежности к активному и пассивному запасу: неологизмы, устаревшие слова (историзмы и архаизмы).

Лексика русского языка с точки зрения сферы употребления: общеупотребительная лексика и лексика ограниченного употребления (диалектизмы, термины, профессионализмы, жаргонизмы).

Стилистические пласты лексики: стилистически нейтральная, высокая и сниженная лексика.

Лексический анализ слов.

Фразеологизмы. Их признаки и значение.

Употребление лексических средств в соответствии с ситуацией общения.

Оценка своей и чужой речи с точки зрения точного, уместного и выразительного словоупотребления.

Эпитеты, метафоры, олицетворения.

Лексические словари.

Словообразование. Культура речи. Орфография

Формообразующие и словообразующие морфемы.

Производящая основа.

Основные способы образования слов в русском языке (приставочный, суффиксальный, приставочно-суффиксальный, бессуффиксный, сложение, переход из одной части речи в другую).

Морфемный и словообразовательный анализ слов.

Правописание сложных и сложносокращённых слов.

Нормы правописания корня *-кас-* — *-кос-* с чередованием *а* // *о*, гласных в приставках *пре-* и *при-*.

Морфология. Культура речи. Орфография

Имя существительное

Особенности словообразования.

Нормы произношения имён существительных, нормы постановки ударения (в рамках изученного).

Нормы словоизменения имён существительных.

Нормы слитного и дефисного написания *пол-* и *полу-* со словами.

Имя прилагательное

Качественные, относительные и притяжательные имена прилагательные.

Степени сравнения качественных имён прилагательных.

Словообразование имён прилагательных.

Морфологический анализ имён прилагательных.

Правописание *н* и *ни* в именах прилагательных.

Правописание суффиксов *-к-* и *-ск-* имён прилагательных.

Правописание сложных имён прилагательных.

Нормы произношения имён прилагательных, нормы ударения (в рамках изученного).

Имя числительное

Общее грамматическое значение имени числительного. Синтаксические функции имён числительных.

Разряды имён числительных по значению: количественные (целые, дробные, собирательные), порядковые числительные.

Разряды имён числительных по строению: простые, сложные, составные числительные.

Словообразование имён числительных.

Склонение количественных и порядковых имён числительных.

Правильное образование форм имён числительных.

Правильное употребление собирательных имён числительных.

Употребление имён числительных в научных текстах, деловой речи.

Морфологический анализ имён числительных.

Нормы правописания имён числительных: написание **ь** в именах числительных; написание двойных согласных; слитное, раздельное, дефисное написание числительных; нормы правописания окончаний числительных.

Местоимение

Общее грамматическое значение местоимения. Синтаксические функции местоимений.

Разряды местоимений: личные, возвратное, вопросительные, относительные, указательные, притяжательные, неопределённые, отрицательные, определительные.

Склонение местоимений.

Словообразование местоимений.

Роль местоимений в речи. Употребление местоимений в соответствии с требованиями русского речевого этикета, в том числе местоимения 3-го лица в соответствии со смыслом предшествующего текста (устранение двусмысленности, неточности); притяжательные и указательные местоимения как средства связи предложений в тексте.

Морфологический анализ местоимений.

Нормы правописания местоимений: правописание местоимений с **не** и **ни**; слитное, раздельное и дефисное написание местоимений.

Глагол

Переходные и непереходные глаголы.

Разноспрягаемые глаголы.

Безличные глаголы. Использование личных глаголов в безличном значении.

Изъявительное, условное и повелительное наклонения глагола.

Нормы ударения в глагольных формах (в рамках изученного).

Нормы словоизменения глаголов.

Видо-временная соотнесённость глагольных форм в тексте.

Морфологический анализ глаголов.

Использование **ь** как показателя грамматической формы в повелительном наклонении глагола.

7 КЛАСС

Общие сведения о языке

Русский язык как развивающееся явление. Взаимосвязь языка, культуры и истории народа.

Язык и речь

Монолог-описание, монолог-рассуждение, монолог-повествование.

Виды диалога: побуждение к действию, обмен мнениями, запрос информации, сообщение информации.

Текст

Текст как речевое произведение. Основные признаки текста (обобщение).

Структура текста. Абзац.

Информационная переработка текста: план текста (простой, сложный; назывной, вопросный, тезисный); главная и второстепенная информация текста.

Способы и средства связи предложений в тексте (обобщение).

Языковые средства выразительности в тексте: фонетические (звукопись), словообразовательные, лексические (обобщение).

Рассуждение как функционально-смысловой тип речи.

Структурные особенности текста-рассуждения.

Смысловый анализ текста: его композиционных особенностей, микротем и абзацев, способов и средств связи предложений в тексте; использование языковых средств выразительности (в рамках изученного).

Функциональные разновидности языка

Понятие о функциональных разновидностях языка: разговорная речь, функциональные стили (научный, публицистический, официально-деловой), язык художественной литературы.

Публицистический стиль. Сфера употребления, функции, языковые особенности.

Жанры публицистического стиля (репортаж, заметка, интервью).

Употребление языковых средств выразительности в текстах публицистического стиля.

Официально-деловой стиль. Сфера употребления, функции, языковые особенности.

Инструкция.

Система языка

Морфология. Культура речи

Морфология как раздел науки о языке (обобщение).

Причастие

Причастия как особая группа слов. Признаки глагола и имени прилагательного в причастии.

Причастия настоящего и прошедшего времени. Действительные и страдательные причастия. Полные и краткие формы страдательных причастий. Склонение причастий.

Причастие в составе словосочетаний. Причастный оборот.

Морфологический анализ причастий.

Употребление причастия в речи. Созвучные причастия и имена прилагательные (*висящий — висячий, горящий — горячий*). Употребление причастий с суффиксом *-ся*. Согласование причастий в словосочетаниях типа *прич. + сущ.*

Ударение в некоторых формах причастий.

Правописание падежных окончаний причастий. Правописание гласных в суффиксах причастий. Правописание *н* и *ни* в суффиксах причастий и отглагольных имён прилагательных. Правописание окончаний причастий. Слитное и раздельное написание *не* с причастиями.

Знаки препинания в предложениях с причастным оборотом.

Деепричастие

Деепричастия как особая группа слов. Признаки глагола и наречия в деепричастии. Синтаксическая функция деепричастия, роль в речи.

Деепричастия совершенного и несовершенного вида.

Деепричастие в составе словосочетаний. Деепричастный оборот.

Морфологический анализ деепричастий.

Постановка ударения в деепричастиях.

Правописание гласных в суффиксах деепричастий. Слитное и раздельное написание *не* с деепричастиями.

Правильное построение предложений с одиночными деепричастиями и деепричастными оборотами.

Знаки препинания в предложениях с одиночным деепричастием и деепричастным оборотом.

Наречие

Общее грамматическое значение наречий.

Разряды наречий по значению. Простая и составная формы сравнительной и превосходной степеней сравнения наречий.

Словообразование наречий.

Синтаксические свойства наречий.

Морфологический анализ наречий.

Нормы постановки ударения в наречиях, нормы произношения наречий. Нормы образования степеней сравнения наречий.

Роль наречий в тексте.

Правописание наречий: слитное, раздельное, дефисное написание; слитное и раздельное

написание *не* с наречиями; *и* и *ни* в наречиях на *-о* (*-е*); правописание суффиксов *-а* и *-о* наречий с приставками *из-*, *до-*, *с-*, *в-*, *на-*, *за-*; употребление *ь* после шипящих на конце наречий; правописание суффиксов наречий *-о* и *-е* после шипящих.

Слова категории состояния

Вопрос о словах категории состояния в системе частей речи. Общее грамматическое значение, морфологические признаки и синтаксическая функция слов категории состояния. Роль слов категории состояния в речи.

Служебные части речи

Общая характеристика служебных частей речи. Отличие самостоятельных частей речи от служебных.

Предлог

Предлог как служебная часть речи. Грамматические функции предлогов.

Разряды предлогов по происхождению: предлоги производные и непроизводные. Разряды предлогов по строению: предлоги простые и составные.

Морфологический анализ предлогов.

Употребление предлогов в речи в соответствии с их значением и стилистическими особенностями.

Нормы употребления имён существительных и местоимений с предлогами. Правильное использование предлогов *из* — *с*, *в* — *на*. Правильное образование предложно-падежных форм с предлогами *по*, *благодаря*, *согласно*, *вопреки*, *наперерез*.

Правописание производных предлогов.

Союз

Союз как служебная часть речи. Союз как средство связи однородных членов предложения и частей сложного предложения.

Разряды союзов по строению: простые и составные. Правописание составных союзов. Разряды союзов по значению: сочинительные и подчинительные. Одиночные, двойные и повторяющиеся сочинительные союзы.

Морфологический анализ союзов.

Роль союзов в тексте. Употребление союзов в речи в соответствии с их значением и стилистическими особенностями. Использование союзов как средства связи предложений и частей текста.

Правописание союзов.

Знаки препинания в сложных союзных предложениях. Знаки препинания в предложениях с союзом *и*, связывающим однородные члены и части сложного предложения.

Частица

Частица как служебная часть речи.

Разряды частиц по значению и употреблению: формообразующие, отрицательные, модальные.

Роль частиц в передаче различных оттенков значения в слове и тексте, в образовании форм глагола. Употребление частиц в предложении и тексте в соответствии с их значением и стилистической окраской. Интонационные особенности предложений с частицами.

Морфологический анализ частиц.

Смысловые различия частиц *не* и *ни*. Использование частиц *не* и *ни* в письменной речи. Различение приставки *не-* и частицы *не*. Слитное и раздельное написание *не* с разными частями речи (обобщение). Правописание частиц *бы*, *ли*, *же* с другими словами. Дефисное написание частиц *-то*, *-таки*, *-ка*.

Междометия и звукоподражательные слова

Междометия как особая группа слов.

Разряды междометий по значению (выражающие чувства, побуждающие к действию, этикетные междометия); междометия производные и непроизводные.

Морфологический анализ междометий.

Звукоподражательные слова.

Использование междометий и звукоподражательных слов в разговорной и художественной речи как средства создания экспрессии. Интонационное и пунктуационное выделение междометий и звукоподражательных слов в предложении.

Омонимия слов разных частей речи. Грамматическая омонимия. Использование

грамматических омонимов в речи.

8 КЛАСС

Общие сведения о языке

Русский язык в кругу других славянских языков.

Язык и речь

Монолог-описание, монолог-рассуждение, монолог-повествование; выступление с научным сообщением.

Диалог.

Текст

Текст и его основные признаки.

Особенности функционально-смысловых типов речи (повествование, описание, рассуждение).

Информационная переработка текста: извлечение информации из различных источников; использование лингвистических словарей; тезисы, конспект.

Функциональные разновидности языка

Официально-деловой стиль. Сфера употребления, функции, языковые особенности.

Жанры официально-делового стиля (заявление, объяснительная записка, автобиография, характеристика).

Научный стиль. Сфера употребления, функции, языковые особенности.

Жанры научного стиля (реферат, доклад на научную тему). Сочетание различных функциональных разновидностей языка в тексте, средства связи предложений в тексте.

Система языка

Синтаксис. Культура речи. Пунктуация

Синтаксис как раздел лингвистики.

Словосочетание и предложение как единицы синтаксиса.

Пунктуация. Функции знаков препинания.

Словосочетание

Основные признаки словосочетания.

Виды словосочетаний по морфологическим свойствам главного слова: глагольные, именные, наречные.

Типы подчинительной связи слов в словосочетании: согласование, управление, примыкание.

Синтаксический анализ словосочетаний.

Грамматическая синонимия словосочетаний.

Нормы построения словосочетаний.

Предложение

Предложение. Основные признаки предложения: смысловая и интонационная законченность, грамматическая оформленность.

Виды предложений по цели высказывания (повествовательные, вопросительные, побудительные) и по эмоциональной окраске (восклицательные, невосклицательные). Их интонационные и смысловые особенности.

Употребление языковых форм выражения побуждения в побудительных предложениях.

Средства оформления предложения в устной и письменной речи (интонация, логическое ударение, знаки препинания).

Виды предложений по количеству грамматических основ (простые, сложные).

Виды простых предложений по наличию главных членов (двусоставные, односоставные).

Виды предложений по наличию второстепенных членов (распространённые, нераспространённые).

Предложения полные и неполные.

Употребление неполных предложений в диалогической речи, соблюдение в устной речи интонации неполного предложения.

Грамматические, интонационные и пунктуационные особенности предложений со словами *да, нет*.

Нормы построения простого предложения, использования инверсии.

Двусоставное предложение

Главные члены предложения

Подлежащее и сказуемое как главные члены предложения.

Способы выражения подлежащего.

Виды сказуемого (простое глагольное, составное глагольное, составное именное) и способы его выражения.

Тире между подлежащим и сказуемым.

Нормы согласования сказуемого с подлежащим, выраженным словосочетанием, сложносокращёнными словами, словами *большинство* — *меньшинство*, количественными сочетаниями.

Второстепенные члены предложения

Второстепенные члены предложения, их виды.

Определение как второстепенный член предложения. Определения согласованные и несогласованные.

Приложение как особый вид определения.

Дополнение как второстепенный член предложения.

Дополнения прямые и косвенные.

Обстоятельство как второстепенный член предложения. Виды обстоятельств (места, времени, причины, цели, образа действия, меры и степени, условия, уступки).

Односоставные предложения

Односоставные предложения, их грамматические признаки.

Грамматические различия односоставных предложений и двусоставных неполных предложений.

Виды односоставных предложений: назывные, определённо-личные, неопределённо-личные, обобщённо-личные, безличные предложения.

Синтаксическая синонимия односоставных и двусоставных предложений.

Употребление односоставных предложений в речи.

Простое осложнённое предложение

Предложения с однородными членами

Однородные члены предложения, их признаки, средства связи. Союзная и бессоюзная связь однородных членов предложения.

Однородные и неоднородные определения.

Предложения с обобщающими словами при однородных членах.

Нормы построения предложений с однородными членами, связанными двойными союзами *не только... но и, как... так и*.

Нормы постановки знаков препинания в предложениях с однородными членами, связанными попарно, с помощью повторяющихся союзов (*и... и, или... или, либо... либо, ни... ни, то... то*).

Нормы постановки знаков препинания в предложениях с обобщающими словами при однородных членах.

Нормы постановки знаков препинания в простом и сложном предложениях с союзом *и*.

Предложения с обособленными членами

Обособление. Виды обособленных членов предложения (обособленные определения, обособленные приложения, обособленные обстоятельства, обособленные дополнения).

Уточняющие члены предложения, пояснительные и присоединительные конструкции.

Нормы постановки знаков препинания в предложениях со сравнительным оборотом; нормы обособления согласованных и несогласованных определений (в том числе приложений), дополнений, обстоятельств, уточняющих членов, пояснительных и присоединительных конструкций.

Предложения с обращениями, вводными и вставными конструкциями

Обращение. Основные функции обращения. Распространённое и нераспространённое обращение.

Вводные конструкции.

Группы вводных конструкций по значению (вводные слова со значением различной степени уверенности, различных чувств, источника сообщения, порядка мыслей и их связи, способа оформления мыслей).

Вставные конструкции.

Омонимия членов предложения и вводных слов, словосочетаний и предложений.

Нормы построения предложений с вводными словами и предложениями, вставными конструкциями, обращениями (распространёнными и нераспространёнными), междометиями.

Нормы постановки знаков препинания в предложениях с вводными и вставными конструкциями, обращениями и междометиями.

9 КЛАСС

Общие сведения о языке

Роль русского языка в Российской Федерации.

Русский язык в современном мире.

Язык и речь

Речь устная и письменная, монологическая и диалогическая, полилог (повторение).

Виды речевой деятельности: говорение, письмо, аудирование, чтение (повторение).

Виды аудирования: выборочное, ознакомительное, детальное.

Виды чтения: изучающее, ознакомительное, просмотровое, поисковое.

Создание устных и письменных высказываний разной коммуникативной направленности в зависимости от темы и условий общения, с опорой на жизненный и читательский опыт, на иллюстрации, фотографии, сюжетную картину (в том числе сочинения-миниатюры).

Подробное, сжатое, выборочное изложение прочитанного или прослушанного текста.

Соблюдение языковых норм (орфоэпических, лексических, грамматических, стилистических, орфографических, пунктуационных) русского литературного языка в речевой практике при создании устных и письменных высказываний.

Приёмы работы с учебной книгой, лингвистическими словарями, справочной литературой.

Текст

Сочетание разных функционально-смысловых типов речи в тексте, в том числе сочетание элементов разных функциональных разновидностей языка в художественном произведении.

Особенности употребления языковых средств выразительности в текстах, принадлежащих к различным функционально-смысловым типам речи.

Информационная переработка текста.

Функциональные разновидности языка

Функциональные разновидности современного русского языка: разговорная речь; функциональные стили: научный (научно-учебный), публицистический, официально-деловой; язык художественной литературы (повторение, обобщение).

Научный стиль. Сфера употребления, функции, типичные ситуации речевого общения, задачи речи, языковые средства, характерные для научного стиля. Тезисы, конспект, реферат, рецензия.

Язык художественной литературы и его отличие от других разновидностей современного русского языка. Основные признаки художественной речи: образность, широкое использование изобразительно-выразительных средств, а также языковых средств других функциональных разновидностей языка.

Основные изобразительно-выразительные средства русского языка, их использование в речи (метафора, эпитет, сравнение, гипербола, олицетворение и др.).

Синтаксис. Культура речи. Пунктуация

Сложное предложение

Понятие о сложном предложении (повторение).

Классификация сложных предложений.

Смысловое, структурное и интонационное единство частей сложного предложения.

Сложносочинённое предложение

Понятие о сложносочинённом предложении, его строении.

Виды сложносочинённых предложений. Средства связи частей сложносочинённого предложения.

Интонационные особенности сложносочинённых предложений с разными смысловыми отношениями между частями.

Употребление сложносочинённых предложений в речи. Грамматическая синонимия

сложносочинённых предложений и простых предложений с однородными членами.

Нормы построения сложносочинённого предложения; нормы постановки знаков препинания в сложных предложениях (обобщение).

Синтаксический и пунктуационный анализ сложносочинённых предложений.

Сложноподчинённое предложение

Понятие о сложноподчинённом предложении. Главная и придаточная части предложения.

Союзы и союзные слова. Различия подчинительных союзов и союзных слов.

Виды сложноподчинённых предложений по характеру смысловых отношений между главной и придаточной частями, структуре, синтаксическим средствам связи.

Грамматическая синонимия сложноподчинённых предложений и простых предложений с обособленными членами.

Сложноподчинённые предложения с придаточными определительными. Сложноподчинённые предложения с придаточными изъяснительными. Сложноподчинённые предложения с придаточными обстоятельственными. Сложноподчинённые предложения с придаточными места, времени. Сложноподчинённые предложения с придаточными причины, цели и следствия. Сложноподчинённые предложения с придаточными условия, уступки. Сложноподчинённые предложения с придаточными образа действия, меры и степени и сравнительными.

Нормы построения сложноподчинённого предложения; место придаточного определительного в сложноподчинённом предложении; построение сложноподчинённого предложения с придаточным изъяснительным, присоединённым к главной части союзом *чтобы*, союзными словами *какой, который*. Типичные грамматические ошибки при построении сложноподчинённых предложений.

Сложноподчинённые предложения с несколькими придаточными. Однородное, неоднородное и последовательное подчинение придаточных частей.

Нормы постановки знаков препинания в сложноподчинённых предложениях.

Синтаксический и пунктуационный анализ сложноподчинённых предложений.

Бессоюзное сложное предложение

Понятие о бессоюзном сложном предложении.

Смысловые отношения между частями бессоюзного сложного предложения. Виды бессоюзных сложных предложений. Употребление бессоюзных сложных предложений в речи. Грамматическая синонимия бессоюзных сложных предложений и союзных сложных предложений.

Бессоюзные сложные предложения со значением перечисления. Запятая и точка с запятой в бессоюзном сложном предложении.

Бессоюзные сложные предложения со значением причины, пояснения, дополнения. Двоеточие в бессоюзном сложном предложении.

Бессоюзные сложные предложения со значением противопоставления, времени, условия и следствия, сравнения. Тире в бессоюзном сложном предложении.

Синтаксический и пунктуационный анализ бессоюзных сложных предложений.

Сложные предложения с разными видами союзной и бессоюзной связи

Типы сложных предложений с разными видами связи.

Синтаксический и пунктуационный анализ сложных предложений с разными видами союзной и бессоюзной связи.

Прямая и косвенная речь

Прямая и косвенная речь. Синонимия предложений с прямой и косвенной речью.

Цитирование. Способы включения цитат в высказывание.

Нормы построения предложений с прямой и косвенной речью; нормы постановки знаков препинания в предложениях с косвенной речью, с прямой речью, при цитировании.

Применение знаний по синтаксису и пунктуации в практике правописания.

Литература 5 КЛАСС

Мифы народов России и мира.

Фольклор. Малые жанры: пословицы, поговорки, загадки. Сказки народов России и народов мира (не менее трёх).

Литература первой половины XIX века И. А. Крылов. Басни (три по выбору). Например, «Волк на псарне», «Листы и Корни», «Свинья под Дубом», «Квартет», «Осёл и Соловей», «Ворона и Лисица».

А. С. Пушкин. Стихотворения (не менее трёх). «Зимнее утро», «Зимний вечер», «Няне» и др. «Сказка о мёртвой царевне и о семи богатырях».

М. Ю. Лермонтов. Стихотворение «Бородино».

Н. В. Гоголь. Повесть «Ночь перед Рождеством» из сборника «Вечера на хуторе близ Диканьки».

Литература второй половины XIX века.

И. С. Тургенев. Рассказ «Муму».

Н. А. Некрасов. Стихотворения (не менее двух). «Крестьянские дети», «Школьник» и др. Поэма «Мороз, Красный нос» (фрагмент).

Л. Н. Толстой. Рассказ «Кавказский пленник».

Литература XIX–XX веков.

Стихотворения отечественных поэтов XIX–XX веков о родной природе и о связи человека с Родиной (не менее пяти стихотворений трёх поэтов). Например, стихотворения А. К. Толстого, Ф. И. Тютчева, А. А. Фета, И. А. Бунина, А. А. Блока, С. А. Есенина, Н. М. Рубцова, Ю. П. Кузнецова.

Юмористические рассказы отечественных писателей XIX–XX веков.

А. П. Чехов (два рассказа по выбору). Например, «Лошадиная фамилия», «Мальчики», «Хирургия» и др.

М. М. Зощенко (два рассказа по выбору). Например, «Галоша», «Лёля и Минька», «Ёлка», «Золотые слова», «Встреча» и др.

Произведения отечественной литературы о природе и животных (не менее двух). Например, А. И. Куприна, М. М. Пришвина, К. Г. Паустовского.

А. П. Платонов. Рассказы (один по выбору). Например, «Корова», «Никита» и др.

В. П. Астафьев. Рассказ «Васюткино озеро».

Литература XX–XXI веков.

Произведения отечественной литературы на тему «Человек на войне» (не менее двух). Например, Л. А. Кассиль. «Дорогие мои мальчишки»; Ю. Я. Яковлев. «Девочки с Васильевского острова»; В. П. Катаев. «Сын полка», К. М. Симонов «Сын артиллериста» и др.

Произведения отечественных писателей XIX–XXI веков на тему детства (не менее двух). Например, произведения В. Г. Короленко, В. П. Катаева, В. П. Крапивина, Ю. П. Казакова, А. Г. Алексина, В. П. Астафьева, В. К. Железникова, Ю. Я. Яковлева, Ю. И. Ковалева, А. А. Гиваргизова, М. С. Аромштам, Н. Ю. Абгарян.

Произведения приключенческого жанра отечественных писателей (одно по выбору). Например, К. Булычёв. «Девочка, с которой ничего не случится», «Миллион приключений» и др. (главы по выбору).

Литература народов Российской Федерации. Стихотворения (одно по выбору). Например, Р. Г. Гамзатов. «Песня соловья»; М. Карим. «Эту песню мать мне пела».

Зарубежная литература.

Х. К. Андерсен. Сказки (одна по выбору). Например, «Снежная королева», «Соловей» и др.

Зарубежная сказочная проза (одно произведение по выбору). Например, Л. Кэрролл. «Алиса в Стране Чудес» (главы по выбору), Дж. Р. Р. Толкин. «Хоббит, или Туда и обратно» (главы по выбору).

Зарубежная проза о детях и подростках (два произведения по выбору). Например, М. Твен. «Приключения Тома Сойера» (главы по выбору); Дж. Лондон. «Сказание о Кише»; Р. Брэдли. Рассказы. Например, «Каникулы», «Звук бегущих ног», «Зелёное утро» и др.

Зарубежная приключенческая проза (два произведения по выбору). Например, Р. Л. Стивенсон. «Остров сокровищ», «Чёрная стрела» и др.

Зарубежная проза о животных (одно-два произведения по выбору). Э. Сетон-Томпсон. «Королевская аналостанка»; Дж. Даррелл. «Говорящий свёрток»; Дж. Лондон.

«Белый клык»; Дж. Р. Киплинг. «Маугли», «Рикки-Тикки-Тави» и др.

6 КЛАСС

Античная литература.

Гомер. Поэмы. «Илиада», «Одиссея» (фрагменты).

Фольклор. Русские былины (не менее двух). Например, «Илья Муромец и Соловей-разбойник», «Садко». Народные песни и баллады народов России и мира (не менее трёх песен и одной баллады). Например, «Песнь о Роланде» (фрагменты). «Песнь о Нибелунгах» (фрагменты), баллада «Аника-воин» и др.

Древнерусская литература.

«**Повесть временных лет**» (не менее одного фрагмента). Например, «Сказание о белгородском киселе», «Сказание о походе князя Олега на Царьград», «Предание о смерти князя Олега».

Литература первой половины XIX века.

А. С. Пушкин. Стихотворения (не менее трёх). «Песнь о вещем Олеге», «Зимняя дорога», «Узник», «Туча» и др. Роман «Дубровский».

М. Ю. Лермонтов. Стихотворения (не менее трёх). «Три пальмы», «Листок», «Утёс» и др.

А. В. Кольцов. Стихотворения (не менее двух). Например, «Косарь», «Соловей» и др.

Литература второй половины XIX века.

Ф. И. Тютчев. Стихотворения (не менее двух). «Есть в осени первоначальной...», «С поляны коршун поднялся...».

А. А. Фет. Стихотворения (не менее двух). «Учись у них – у дуба, у берёзы...», «Я пришёл к тебе с приветом...».

И. С. Тургенев. Рассказ «Бежин луг».

Н. С. Лесков. Сказ «Левша».

Л. Н. Толстой. Повесть «Детство» (главы по выбору).

А. П. Чехов. Рассказы (три по выбору). Например, «Толстый и тонкий», «Хамелеон», «Смерть чиновника» и др.

А. И. Куприн. Рассказ «Чудесный доктор».

Литература XX века.

Стихотворения отечественных поэтов начала XX века (не менее двух). Например, стихотворения С. А. Есенина, В. В. Маяковского, А. А. Блока и др.

Стихотворения отечественных поэтов XX века (не менее четырёх стихотворений двух поэтов). Например, стихотворения О. Ф. Берггольц, В. С. Высоцкого, Е. А. Евтушенко, А. С. Кушнера, Ю. Д. Левитанского, Ю. П. Мориц, Б. Ш. Окуджавы, Д. С. Самойлова.

Проза отечественных писателей конца XX – начала XXI века, в том числе о Великой Отечественной войне (два произведения по выбору). Например, Б. Л. Васильев. «Экспонат №...»; Б. П. Екимов. «Ночь исцеления», А. В. Жвалевский и Е. Б. Пастернак. «Правдивая история Деда Мороза» (глава «Очень страшный 1942 Новый год») и др.

В. Г. Распутин. Рассказ «Уроки французского».

Произведения отечественных писателей на тему взросления человека (не менее двух). Например, Р. П. Погодин. «Кирпичные острова»; Р. И. Фраерман. «Дикая собака Динго, или Повесть о первой любви»; Ю. И. Коваль. «Самая лёгкая лодка в мире» и др.

Произведения современных отечественных писателей-фантастов (не менее двух). Например, А. В. Жвалевский и Е. Б. Пастернак. «Время всегда хорошее»; В. В. Ледерман. «Календарь ма(й)я» и др.

Литература народов Российской Федерации. Стихотворения (два по выбору). Например, М. Карим. «Бессмертие» (фрагменты); Г. Тукай. «Родная деревня», «Книга»; К. Кулиев. «Когда на меня навалилась беда...», «Каким бы малым ни был мой народ...», «Что б ни делалось на свете...».

Зарубежная литература Д. Дефо. «Робинзон Крузо» (главы по выбору).

Дж. Свифт. «Путешествия Гулливера» (главы по выбору).

Произведения зарубежных писателей на тему взросления человека (не менее двух). Например, Ж. Верн. «Дети капитана Гранта» (главы по выбору). Х. Ли. «Убить пересмешника» (главы по выбору) и др.

Произведения современных зарубежных писателей-фантастов (не менее двух). Например, Дж. К. Роулинг. «Гарри Поттер» (главы по выбору), Д. У. Джонс. «Дом с характером» и др.

7 КЛАСС

Древнерусская литература.

Древнерусские повести (одна повесть по выбору). Например, «Поучение» Владимира Мономаха (в сокращении) и др.

Литература первой половины XIX века.

А. С. Пушкин. Стихотворения (не менее четырёх). Например, «Во глубине сибирских руд...», «19 октября» («Роняет лес багряный свой убор...»), «И. И. Пущину», «На холмах Грузии лежит ночная мгла...», и др. «Повести Белкина» («Станционный смотритель» и др.). Поэма «Полтава» (фрагмент).

М. Ю. Лермонтов. Стихотворения (не менее четырёх). Например, «Узник», «Парус», «Тучи», «Желанье» («Отворите мне темницу...»), «Когда волнуется желтеющая нива...», «Ангел», «Молитва» («В минуту жизни трудную...») и др. «Песня про царя Ивана Васильевича, молодого опричника и удалого купца Калашникова».

Н. В. Гоголь. Повесть «Тарас Бульба».

Литература второй половины XIX века.

И. С. Тургенев. Рассказы из цикла «Записки охотника» (два по выбору). Например, «Бирюк», «Хорь и Калиныч» и др. Стихотворения в прозе, например, «Русский язык», «Воробей» и др.

Л. Н. Толстой. Рассказ «После бала».

Н. А. Некрасов. Стихотворения (не менее двух). Например, «Размышления у парадного подъезда», «Железная дорога» и др.

Поэзия второй половины XIX века. Ф. И. Тютчев, А. А. Фет, А. К. Толстой и др. (не менее двух стихотворений по выбору).

М. Е. Салтыков-Щедрин. Сказки (две по выбору). Например, «Повесть о том, как один мужик двух генералов прокормил», «Дикий помещик», «Премудрый пискарь» и др.

Произведения отечественных и зарубежных писателей на историческую тему (не менее двух). Например, А. К. Толстого, Р. Сабатини, Ф. Купера.

Литература конца XIX – начала XX века.

А. П. Чехов. Рассказы (один по выбору). Например, «Тоска», «Злоумышленник» и др.

М. Горький. Ранние рассказы (одно произведение по выбору). Например, «Старуха Изергиль» (легенда о Данко), «Челкаш» и др.

Сатирические произведения отечественных и зарубежных писателей (не менее двух). Например, М. М. Зощенко, А. Т. Аверченко, Н. Тэффи, О. Генри, Я. Гашека.

Литература первой половины XX века.

А. С. Грин. Повести и рассказы (одно произведение по выбору). Например, «Алые паруса», «Зелёная лампа» и др.

Отечественная поэзия первой половины XX века. Стихотворения на тему мечты и реальности (два-три по выбору). Например, стихотворения А. А. Блока, Н. С. Гумилёва, М. И. Цветаевой и др.

В. В. Маяковский. Стихотворения (одно по выбору). Например, «Необычайное приключение, бывшее с Владимиром Маяковским летом на даче», «Хорошее отношение к лошадям» и др.

М.А. Шолохов. «Донские рассказы» (один по выбору). Например, «Родинка», «Чужая кровь» и др.

А. П. Платонов. Рассказы (один по выбору). Например, «Юшка», «Неизвестный цветок» и др.

Литература второй половины XX века.

В. М. Шукшин. Рассказы (один по выбору). Например, «Чудик», «Стенька Разин», «Критики» и др.

Стихотворения отечественных поэтов XX–XXI веков (не менее четырёх стихотворений двух поэтов). Например, стихотворения М. И. Цветаевой, Е. А. Евтушенко, Б. А. Ахмадулиной, Ю. Д. Левитанского и др.

Произведения отечественных прозаиков второй половины XX – начала XXI века (не менее двух). Например, произведения Ф. А. Абрамова, В. П. Астафьева, В. И. Белова, Ф. А. Искандера и др.

Тема взаимоотношения поколений, становления человека, выбора им жизненного пути (не менее двух произведений современных отечественных и зарубежных писателей). Например, Л. Л. Волкова. «Всем выйти из кадра», Т. В. Михеева. «Лёгкие горы», У. Старк. «Умеешь ли ты свистеть, Йоханна?» и др.

Зарубежная литература.

М. де Сервантес Сааведра. Роман «Хитроумный идальго Дон Кихот Ламанчский» (главы по выбору).

Зарубежная новеллистика (одно-два произведения по выбору). Например, П. Мериме. «Маттео Фальконе»; О. Генри. «Дары волхвов», «Последний лист».

А. де Сент Экзюпери. Повесть-сказка «Маленький принц».

8 КЛАСС

Древнерусская литература.

Житийная литература (одно произведение по выбору). Например, «Житие Сергия Радонежского», «Житие протопопа Аввакума, им самим написанное».

Литература XVIII века.

Д. И. Фонвизин. Комедия «Недоросль».

Литература первой половины XIX века.

А. С. Пушкин. Стихотворения (не менее двух). Например, «К Чаадаеву», «Анчар» и др. «Маленькие трагедии» (одна пьеса по выбору). Например, «Моцарт и Сальери», «Каменный гость». Роман «Капитанская дочка».

М. Ю. Лермонтов. Стихотворения (не менее двух). Например, «Я не хочу, чтоб свет узнал...», «Из-под таинственной, холодной полумаски...», «Нищий» и др. Поэма «Мцыри».

Н. В. Гоголь. Повесть «Шинель». Комедия «Ревизор».

Литература второй половины XIX века.

И. С. Тургенев. Повести (одна по выбору). Например, «Ася», «Первая любовь».

Ф. М. Достоевский. «Бедные люди», «Белые ночи» (одно произведение по выбору).

Л. Н. Толстой. Повести и рассказы (одно произведение по выбору). Например, «Отрочество» (главы).

Литература первой половины XX века.

Произведения писателей русского зарубежья (не менее двух по выбору). Например, произведения И. С. Шмелёва, М. А. Осоргина, В. В. Набокова, Н. Тэффи, А. Т. Аверченко и др.

Поэзия первой половины XX века (не менее трёх стихотворений на тему «Человек и эпоха» по выбору). Например, стихотворения В. В. Маяковского, М. И. Цветаевой, О. Э. Мандельштама, Б. Л. Пастернак и др.

М. А. Булгаков (одна повесть по выбору). Например, «Собачье сердце» и др.

Литература второй половины XX века.

А. Т. Твардовский. Поэма «Василий Тёркин» (главы «Переправа», «Гармонь», «Два солдата», «Поединок» и др.).

А.Н. Толстой. Рассказ «Русский характер».

М. А. Шолохов. Рассказ «Судьба человека».

А. И. Солженицын. Рассказ «Матрёнин двор».

Произведения отечественных прозаиков второй половины XX–XXI века (не менее двух произведений). Например, произведения Е. И. Носова, А. Н. и Б. Н. Стругацких, В. Ф. Тендрякова, Б. П. Екимова и др.

Произведения отечественных и зарубежных прозаиков второй половины XX–XXI века (не менее двух произведений на тему «Человек в ситуации нравственного выбора»). Например, произведения В. П. Астафьева, Ю. В. Бондарева, Н. С. Дашевской, Дж. Сэлинджера, К. Патерсон, Б. Кауфман и др.).

Поэзия второй половины XX – начала XXI века (не менее трёх стихотворений). Например, стихотворения Н. А. Заболоцкого, М. А. Светлова, М. В. Исаковского, К. М. Симонова, Р. Г. Гамзатова, Б. Ш. Окуджавы, В. С. Высоцкого, А. А. Вознесенского, Е. А.

Евтушенко, Р. И. Рождественского, И. А. Бродского, А. С. Кушнера и др.

Зарубежная литература. У. Шекспир. Сонеты (один-два по выбору). Например, № 66 «Измучась всем, я умереть хочу...», № 130 «Её глаза на звёзды не похожи...» и др. Трагедия «Ромео и Джульетта» (фрагменты по выбору).

Ж.-Б. Мольер. Комедия «Мещанин во дворянстве» (фрагменты по выбору).

9 КЛАСС

Древнерусская литература.

«Слово о полку Игореве».

Литература XVIII века.

М. В. Ломоносов. «Ода на день восшествия на Всероссийский престол Ея Величества Государыни Императрицы Елисаветы Петровны 1747 года» и другие стихотворения (по выбору).

Г. Р. Державин. Стихотворения (два по выбору). Например, «Властителем и судиям», «Памятник» и др.

Н. М. Карамзин. Повесть «Бедная Лиза».

Литература первой половины XIX века.

В. А. Жуковский. Баллады, элегии (одна-две по выбору). Например, «Светлана», «Невыразимое», «Море» и др.

А. С. Грибоедов. Комедия «Горе от ума».

Поэзия пушкинской эпохи. К. Н. Батюшков, А. А. Дельвиг, Н. М. Языков, Е. А. Баратынский (не менее трёх стихотворений по выбору).

А. С. Пушкин. Стихотворения. Например, «Бесы», «Брожу ли я вдоль улиц шумных...», «...Вновь я посетил...», «Из Пиндемонти», «К морю», «К***» («Я помню чудное мгновенье...»), «Мадонна», «Осень» (отрывок), «Отцы-пустынники и жёны непорочны...», «Пора, мой друг, пора! Покоя сердце просит...», «Поэт», «Пророк», «Свободы сеятель пустынный...», «Элегия» («Безумных лет угасшее веселье...»), «Я вас любил: любовь ещё, быть может...», «Я памятник себе воздвиг нерукотворный...» и др. Поэма «Медный всадник». Роман в стихах «Евгений Онегин».

М. Ю. Лермонтов. Стихотворения. Например, «Выхожу один я на дорогу...», «Дума», «И скучно и грустно», «Как часто, пёстрою толпою окружён...», «Молитва» («Я, Матерь Божия, ныне с молитвою...»), «Нет, ни тебя так пылко я люблю...», «Нет, я не Байрон, я другой...», «Поэт» («Отделкой золотой блистает мой кинжал...»), «Пророк», «Родина», «Смерть Поэта», «Сон» («В полдневный жар в долине Дагестана...»), «Я жить хочу, хочу печали...» и др. Роман «Герой нашего времени».

Н. В. Гоголь. Поэма «Мёртвые души».

Отечественная проза первой половины XIX в. (одно произведение по выбору). Например, произведения: «Лафертовская маковница» Антония Погорельского, «Часы и зеркало» А. А. Бестужева-Марлинского, «Кто виноват?» (главы по выбору) А. И. Герцена и др.

Зарубежная литература.

Данте. «Божественная комедия» (не менее двух фрагментов по выбору).

У. Шекспир. Трагедия «Гамлет» (фрагменты по выбору).

И.В. Гёте. Трагедия «Фауст» (не менее двух фрагментов по выбору).

Дж. Г. Байрон. Стихотворения (одно по выбору). Например, «Душа моя мрачна. Скорей, певец, скорей!..», «Прощание Наполеона» и др. Поэма «Паломничество Чайльд-Гарольда» (не менее одного фрагмента по выбору).

Зарубежная проза первой половины XIX в. (одно произведение по выбору). Например, произведения Э.Т.А. Гофмана, В. Гюго, В. Скотта и др.

Иностранный язык (английский)

5 КЛАСС

КОММУНИКАТИВНЫЕ УМЕНИЯ

Формирование умения общаться в устной и письменной форме, используя рецептивные и

продуктивные виды речевой деятельности в рамках тематического содержания речи.

Моя семья. Мои друзья. Семейные праздники: день рождения, Новый год.

Внешность и характер человека/литературного персонажа. Досуг и увлечения/хобби современного подростка (чтение, кино, спорт).

Здоровый образ жизни: режим труда и отдыха, здоровое питание.

Покупки: одежда, обувь и продукты питания.

Школа, школьная жизнь, школьная форма, изучаемые предметы. Переписка с зарубежными сверстниками.

Каникулы в различное время года. Виды отдыха.

Природа: дикие и домашние животные. Погода. Родной город/село. Транспорт.

Родная страна и страна/страны изучаемого языка. Их географическое положение, столицы; достопримечательности, культурные особенности (национальные праздники, традиции, обычаи).

Выдающиеся люди родной страны и страны/стран изучаемого языка: писатели, поэты.

Говорение

Развитие коммуникативных умений *диалогической речи* на базе умений, сформированных в начальной школе:

диалог этикетного характера: начинать, поддерживать и заканчивать разговор (в том числе разговор по телефону); поздравлять с праздником и вежливо реагировать на поздравление; выражать благодарность; вежливо соглашаться на предложение/отказываться от предложения собеседника;

диалог-побуждение к действию: обращаться с просьбой, вежливо соглашаться/не соглашаться выполнить просьбу; приглашать собеседника к совместной деятельности, вежливо соглашаться/не соглашаться на предложение собеседника;

диалог-расспрос: сообщать фактическую информацию, отвечая на вопросы разных видов; запрашивать интересующую информацию.

Вышеперечисленные умения диалогической речи развиваются в стандартных ситуациях неофициального общения в рамках тематического содержания речи класса с опорой на речевые ситуации, ключевые слова и/или иллюстрации, фотографии с соблюдением норм речевого этикета, принятых в стране/странах изучаемого языка.

Объём диалога — до 5 реплик со стороны каждого собеседника.

Развитие коммуникативных умений *монологической речи* на базе умений, сформированных в начальной школе:

1) создание устных связных монологических высказываний с использованием основных коммуникативных типов речи:

— описание (предмета, внешности и одежды человека), в том числе характеристика (черты характера реального человека или литературного персонажа);

— повествование/сообщение;

2) изложение (пересказ) основного содержания прочитанного текста;

3) краткое изложение результатов выполненной проектной работы.

Данные умения монологической речи развиваются в стандартных ситуациях неофициального общения в рамках тематического содержания речи с опорой на ключевые слова, вопросы, план и/или иллюстрации, фотографии.

Объём монологического высказывания — 5-6 фраз.

Аудирование

Развитие коммуникативных умений *аудирования* на базе умений, сформированных в начальной школе:

при непосредственном общении: понимание на слух речи учителя и одноклассников и вербальная/невербальная реакция на услышанное;

при опосредованном общении: дальнейшее развитие умений восприятия и понимания на слух несложных адаптированных аутентичных текстов, содержащих отдельные незнакомые слова, с разной глубиной проникновения в их содержание в зависимости от поставленной коммуникативной задачи: с пониманием основного содержания, с пониманием запрашиваемой информации с опорой и без опоры на иллюстрации.

Аудирование с пониманием основного содержания текста предполагает умение определять основную тему и главные факты/события в воспринимаемом на слух тексте; игнорировать

незнакомые слова, несущественные для понимания основного содержания.

Аудирование с пониманием запрашиваемой информации предполагает умение выделять запрашиваемую информацию, представленную в эксплицитной (явной) форме, в воспринимаемом на слух тексте.

Тексты для аудирования: диалог (беседа), высказывания собеседников в ситуациях повседневного общения, рассказ, сообщение информационного характера.

Время звучания текста/текстов для аудирования — до 1 минуты.

Смысловое чтение

Развитие сформированных в начальной школе умений читать про себя и понимать учебные и несложные адаптированные аутентичные тексты разных жанров и стилей, содержащие отдельные незнакомые слова, с различной глубиной проникновения в их содержание в зависимости от поставленной коммуникативной задачи: с пониманием основного содержания, с пониманием запрашиваемой информации.

Чтение с пониманием основного содержания текста предполагает умение определять основную тему и главные факты/события в прочитанном тексте, игнорировать незнакомые слова, несущественные для понимания основного содержания.

Чтение с пониманием запрашиваемой информации предполагает умение находить в прочитанном тексте и понимать запрашиваемую информацию, представленную в эксплицитной (явной) форме.

Чтение несплошных текстов (таблиц) и понимание представленной в них информации.

Тексты для чтения: беседа/диалог, рассказ, сказка, сообщение личного характера, отрывок из статьи научно-популярного характера, сообщение информационного характера, стихотворение; несплошной текст (таблица).

Объём текста/текстов для чтения — 180-200 слов.

Письменная речь

Развитие умений письменной речи на базе умений, сформированных в начальной школе: списывание текста и выписывание из него слов, словосочетаний, предложений в соответствии с решаемой коммуникативной задачей;

написание коротких поздравлений с праздниками (с Новым годом, Рождеством, днём рождения);

заполнение анкет и формуляров: сообщение о себе основных сведений в соответствии с нормами, принятыми в стране/странах изучаемого языка;

написание электронного сообщения личного характера: сообщение кратких сведений о себе; оформление обращения, завершающей фразы и подписи в соответствии с нормами неофициального общения, принятыми в стране/странах изучаемого языка. Объём сообщения — до 60 слов.

ЯЗЫКОВЫЕ ЗНАНИЯ И УМЕНИЯ

Фонетическая сторона речи

Различение на слух и адекватное, без ошибок, ведущих к сбою в коммуникации, произнесение слов с соблюдением правильного ударения и фраз с соблюдением их ритмико-интонационных особенностей, в том числе отсутствия фразового ударения на служебных словах; чтение новых слов согласно основным правилам чтения.

Чтение вслух небольших адаптированных аутентичных текстов, построенных на изученном языковом материале, с соблюдением правил чтения и соответствующей интонации, демонстрирующее понимание текста.

Тексты для чтения вслух: беседа/диалог, рассказ, отрывок из статьи научно-популярного характера, сообщение информационного характера.

Объём текста для чтения вслух — до 90 слов.

Графика, орфография и пунктуация

Правильное написание изученных слов.

Правильное использование знаков препинания: точки, вопросительного и восклицательного знаков в конце предложения; запятой при перечислении и обращении; апострофа.

Пунктуационно правильное, в соответствии с нормами речевого этикета, принятыми в стране/странах изучаемого языка, оформление электронного сообщения личного характера.

Лексическая сторона речи

Распознавание в письменном и звучащем тексте и употребление в устной и письменной речи лексических единиц (слов, словосочетаний, речевых клише), обслуживающих ситуации общения в рамках тематического содержания речи, с соблюдением существующей в английском языке нормы лексической сочетаемости.

Объём изучаемой лексики: 625 лексических единиц для продуктивного использования (включая 500 лексических единиц, изученных в начальной школе) и 675 лексических единиц для рецептивного усвоения (включая 625 лексических единиц продуктивного минимума).

Основные способы словообразования:

аффиксация:

образование имён существительных при помощи суффиксов -er/-or (teacher/visitor), -ist (scientist, tourist), -sion/-tion (discussion/invitation);

образование имён прилагательных при помощи суффиксов -ful (wonderful), -ian/-an (Russian/American);

образование наречий при помощи суффикса -ly (recently);

образование имён прилагательных, имён существительных и наречий при помощи отрицательного префикса un- (unhappy, unreality, unusually).

Грамматическая сторона речи

Распознавание в письменном и звучащем тексте и употребление в устной и письменной речи изученных морфологических форм и синтаксических конструкций английского языка.

Предложения с несколькими обстоятельствами, следующими в определённом порядке.

Вопросительные предложения (альтернативный и разделительный вопросы в Present/Past/Future Simple Tense).

Глаголы в видо-временных формах действительного залога в изъявительном наклонении в Present Perfect Tense в повествовательных (утвердительных и отрицательных) и вопросительных предложениях.

Имена существительные во множественном числе, в том числе имена существительные, имеющие форму только множественного числа.

Имена существительные с причастиями настоящего и прошедшего времени.

Наречия в положительной, сравнительной и превосходной степенях, образованные по правилу, и исключения.

СОЦИОКУЛЬТУРНЫЕ ЗНАНИЯ И УМЕНИЯ

Знание и использование социокультурных элементов речевого поведенческого этикета в стране/странах изучаемого языка в рамках тематического содержания (в ситуациях общения, в том числе «В семье», «В школе», «На улице»).

Знание и использование в устной и письменной речи наиболее употребительной тематической фоновой лексики и реалий в рамках отобранного тематического содержания (некоторые национальные праздники, традиции в проведении досуга и питания).

Знание социокультурного портрета родной страны и страны/стран изучаемого языка: знакомство с традициями проведения основных национальных праздников (Рождества, Нового года и т. д.); с особенностями образа жизни и культуры страны/ стран изучаемого языка (известных достопримечательностях, выдающихся людях); с доступными в языковом отношении образцами детской поэзии и прозы на английском языке.

Формирование умений:

писать свои имя и фамилию, а также имена и фамилии своих родственников и друзей на английском языке;

правильно оформлять свой адрес на английском языке (в анкете, формуляре);

кратко представлять Россию и страну/страны изучаемого языка;

кратко представлять некоторые культурные явления родной страны и страны/стран изучаемого языка (основные национальные праздники, традиции в проведении досуга и питания).

КОМПЕНСАТОРНЫЕ УМЕНИЯ

Использование при чтении и аудировании языковой, в том числе контекстуальной, догадки.

Использование в качестве опоры при порождении собственных высказываний ключевых слов, плана.

Игнорирование информации, не являющейся необходимой для понимания основного

содержания прочитанного/прослушанного текста или для нахождения в тексте запрашиваемой информации.

6 КЛАСС

КОММУНИКАТИВНЫЕ УМЕНИЯ

Формирование умения общаться в устной и письменной форме, используя рецептивные и продуктивные виды речевой деятельности в рамках тематического содержания речи.

Взаимоотношения в семье и с друзьями. Семейные праздники. Внешность и характер человека/литературного персонажа. Досуг и увлечения/хобби современного подростка (чтение, кино, театр, спорт).

Здоровый образ жизни: режим труда и отдыха, фитнес, сбалансированное питание.

Покупки: одежда, обувь и продукты питания.

Школа, школьная жизнь, школьная форма, изучаемые предметы, любимый предмет, правила поведения в школе. Переписка с зарубежными сверстниками.

Переписка с зарубежными сверстниками. Каникулы в различное время года. Виды отдыха. Путешествия по России и зарубежным странам.

Природа: дикие и домашние животные. Климат, погода. Жизнь в городе и сельской местности. Описание родного города/села. Транспорт.

Родная страна и страна/страны изучаемого языка. Их географическое положение, столицы, население; официальные языки, достопримечательности, культурные особенности (национальные праздники, традиции, обычаи).

Выдающиеся люди родной страны и страны/стран изучаемого языка: писатели, поэты, учёные.

Говорение

Развитие коммуникативных умений *диалогической речи*, а именно умений вести:

диалог этикетного характера: начинать, поддерживать и заканчивать разговор, вежливо переспрашивать; поздравлять с праздником, выражать пожелания и вежливо реагировать на поздравление; выражать благодарность; вежливо соглашаться на предложение/отказываться от предложения собеседника;

диалог — побуждение к действию: обращаться с просьбой, вежливо соглашаться/не соглашаться выполнить просьбу; приглашать собеседника к совместной деятельности, вежливо соглашаться/не соглашаться на предложение собеседника, объясняя причину своего решения;

диалог — расспрос: сообщать фактическую информацию, отвечая на вопросы разных видов; выражать своё отношение к обсуждаемым фактам и событиям; запрашивать интересующую информацию; переходить с позиции спрашивающего на позицию отвечающего и наоборот.

Вышеперечисленные умения диалогической речи развиваются в стандартных ситуациях неофициального общения в рамках тематического содержания речи с опорой на речевые ситуации, ключевые слова и/или иллюстрации, фотографии с соблюдением норм речевого этикета, принятых в стране/странах изучаемого языка.

Объём диалога — до 5 реплик со стороны каждого собеседника.

Развитие коммуникативных умений *монологической речи*:

1) создание устных связных монологических высказываний с использованием основных коммуникативных типов речи:

— описание (предмета, внешности и одежды человека), в том числе характеристика (черты характера реального человека или литературного персонажа);

— повествование/сообщение;

2) изложение (пересказ) основного содержания прочитанного текста;

3) краткое изложение результатов выполненной проектной работы.

Данные умения монологической речи развиваются в стандартных ситуациях неофициального общения в рамках тематического содержания речи с опорой на ключевые слова, план, вопросы, таблицы и/или иллюстрации, фотографии.

Объём монологического высказывания — 7-8 фраз.

Аудирование

При непосредственном общении: понимание на слух речи учителя и одноклассников и

вербальная/невербальная реакция на услышанное.

При опосредованном общении: дальнейшее развитие восприятия и понимания на слух несложных адаптированных аутентичных аудиотекстов, содержащих отдельные незнакомые слова, с разной глубиной проникновения в их содержание в зависимости от поставленной коммуникативной задачи: с пониманием основного содержания, с пониманием запрашиваемой информации.

Аудирование с пониманием основного содержания текста предполагает умение определять основную тему и главные факты/события в воспринимаемом на слух тексте; игнорировать незнакомые слова, несущественные для понимания основного содержания.

Аудирование с пониманием запрашиваемой информации, предполагает умение выделять запрашиваемую информацию, представленную в эксплицитной (явной) форме, в воспринимаемом на слух тексте.

Тексты для аудирования: высказывания собеседников в ситуациях повседневного общения, диалог (беседа), рассказ, сообщение информационного характера.

Время звучания текста/текстов для аудирования — до 1,5 минуты.

Смысловое чтение

Развитие умения читать про себя и понимать адаптированные аутентичные тексты разных жанров и стилей, содержащие отдельные незнакомые слова, с различной глубиной проникновения в их содержание в зависимости от поставленной коммуникативной задачи: с пониманием основного содержания, с пониманием запрашиваемой информации.

Чтение с пониманием основного содержания текста предполагает умение определять тему/основную мысль, главные факты/события; прогнозировать содержание текста по заголовку/ началу текста; игнорировать незнакомые слова, несущественные для понимания основного содержания; понимать интернациональные слова в контексте.

Чтение с пониманием запрашиваемой информации предполагает умения находить в прочитанном тексте и понимать запрашиваемую информацию.

Чтение несплошных текстов (таблиц) и понимание представленной в них информации.

Тексты для чтения: беседа; отрывок из художественного произведения, в том числе рассказ, сказка; отрывок из статьи научно-популярного характера; сообщение информационного характера; сообщение личного характера; объявление; кулинарный рецепт; стихотворение; несплошной текст (таблица).

Объём текста/текстов для чтения — 250-300 слов.

Письменная речь

Развитие умений письменной речи:

списывание текста и выписывание из него слов, словосочетаний, предложений в соответствии с решаемой коммуникативной задачей;

заполнение анкет и формуляров: сообщение о себе основных сведений в соответствии с нормами, принятыми в англоговорящих странах;

написание электронного сообщения личного характера: сообщать краткие сведения о себе; расспрашивать друга/подругу по переписке о его/её увлечениях; выражать благодарность, извинение; оформлять обращение, завершающую фразу и подпись в соответствии с нормами неофициального общения, принятыми в стране/странах изучаемого языка. Объём письма — до 70 слов;

создание небольшого письменного высказывания с опорой на образец, план, иллюстрацию. Объём письменного высказывания — до 70 слов.

ЯЗЫКОВЫЕ ЗНАНИЯ И УМЕНИЯ

Фонетическая сторона речи

Различение на слух и адекватное, без фонематических ошибок, ведущих к сбою в коммуникации, произнесение слов с соблюдением правильного ударения и фраз с соблюдением их ритмико-интонационных особенностей, в том числе отсутствия фразового ударения на служебных словах; чтение новых слов согласно основным правилам чтения.

Чтение вслух небольших адаптированных аутентичных текстов, построенных на изученном языковом материале, с соблюдением правил чтения и соответствующей интонации, демонстрирующее понимание текста.

Тексты для чтения вслух: сообщение информационного характера, отрывок из статьи научно-популярного характера, рассказ, диалог (беседа).

Объём текста для чтения вслух — до 95 слов.

Графика, орфография и пунктуация

Правильное написание изученных слов.

Правильное использование знаков препинания: точки, вопросительного и восклицательного знаков в конце предложения; запятой при перечислении и обращении; апострофа.

Пунктуационно правильное, в соответствии с нормами речевого этикета, принятыми в стране/странах изучаемого языка, оформление электронного сообщения личного характера.

Лексическая сторона речи

Распознавание в письменном и звучащем тексте и употребление в устной и письменной речи лексических единиц (слов, словосочетаний, речевых клише), обслуживающих ситуации общения в рамках тематического содержания речи, с соблюдением существующей в английском языке нормы лексической сочетаемости.

Распознавание в звучащем и письменном тексте и употребление в устной и письменной речи различных средств связи для обеспечения логичности и целостности высказывания.

Объём: около 750 лексических единиц для продуктивного использования (включая 650 лексических единиц, изученных ранее) и около 800 лексических единиц для рецептивного усвоения (включая 750 лексических единиц продуктивного минимума).

Основные способы словообразования:

аффиксация:

образование имён существительных при помощи суффикса -ing (reading);

образование имён прилагательных при помощи суффиксов -al (typical), -ing (amazing), -less (useless), -ive (impressive).

Синонимы. Антонимы. Интернациональные слова.

Грамматическая сторона речи

Распознавание в письменном и звучащем тексте и употребление в устной и письменной речи изученных морфологических форм и синтаксических конструкций английского языка.

Сложноподчинённые предложения с придаточными определительными с союзными словами who, which, that.

Сложноподчинённые предложения с придаточными времени с союзами for, since.

Предложения с конструкциями as ... as, not so ... as.

Все типы вопросительных предложений (общий, специальный, альтернативный, разделительный вопросы) в Present/Past Continuous Tense.

Глаголы в видо-временных формах действительного залога в изъявительном наклонении в Present/Past Continuous Tense.

Модальные глаголы и их эквиваленты (can/be able to, must/ have to, may, should, need).

Слова, выражающие количество (little/a little, few/a few).

Возвратные, неопределённые местоимения (some, any) и их производные (somebody, anybody; something, anything, etc.) every и производные (everybody, everything, etc.) в повествовательных (утвердительных и отрицательных) и вопросительных предложениях.

Числительные для обозначения дат и больших чисел (100-1000).

СОЦИОКУЛЬТУРНЫЕ ЗНАНИЯ И УМЕНИЯ

Знание и использование отдельных социокультурных элементов речевого поведенческого этикета в стране/странах изучаемого языка в рамках тематического содержания речи (в ситуациях общения, в том числе «Дома», «В магазине»).

Знание и использование в устной и письменной речи наиболее употребительной тематической фоновой лексики и реалий в рамках тематического содержания (некоторые национальные праздники, традиции в питании и проведении досуга, этикетные особенности посещения гостей).

Знание социокультурного портрета родной страны и страны/стран изучаемого языка: знакомство с государственной символикой (флагом), некоторыми национальными символами; традициями проведения основных национальных праздников (Рождества, Нового года, Дня матери и т. д.); с особенностями образа жизни и культуры страны/стран изучаемого языка (известными достопримечательностями, некоторыми выдающимися людьми); с доступными в языковом отношении образцами детской поэзии и прозы на

английском языке.

Развитие умений:

писать свои имя и фамилию, а также имена и фамилии своих родственников и друзей на английском языке;

правильно оформлять свой адрес на английском языке (в анкете, формуляре);

кратко представлять Россию и страну/страны изучаемого языка;

кратко представлять некоторые культурные явления родной страны и страны/стран изучаемого языка (основные национальные праздники, традиции в проведении досуга и питании); наиболее известные достопримечательности;

кратко рассказывать о выдающихся людях родной страны и страны/стран изучаемого языка (учёных, писателях, поэтах).

КОМПЕНСАТОРНЫЕ УМЕНИЯ

Использование при чтении и аудировании языковой догадки, в том числе контекстуальной.

Использование в качестве опоры при порождении собственных высказываний ключевых слов, плана.

Игнорирование информации, не являющейся необходимой для понимания основного содержания прочитанного/прослушанного текста или для нахождения в тексте запрашиваемой информации.

Сравнение (в том числе установление основания для сравнения) объектов, явлений, процессов, их элементов и основных функций в рамках изученной тематики.

7 КЛАСС

КОММУНИКАТИВНЫЕ УМЕНИЯ

Формирование умения общаться в устной и письменной форме, используя рецептивные и продуктивные виды речевой деятельности в рамках тематического содержания речи.

Взаимоотношения в семье и с друзьями. Семейные праздники. Обязанности по дому.

Внешность и характер человека/литературного персонажа. Досуг и увлечения/хобби современного подростка (чтение, кино, театр, музей, спорт, музыка).

Здоровый образ жизни: режим труда и отдыха, фитнес, сбалансированное питание.

Покупки: одежда, обувь и продукты питания.

Школа, школьная жизнь, школьная форма, изучаемые предметы, любимый предмет, правила поведения в школе, посещение школьной библиотеки/ресурсного центра. Переписка с зарубежными сверстниками.

Каникулы в различное время года. Виды отдыха. Путешествия по России и зарубежным странам.

Природа: дикие и домашние животные. Климат, погода.

Жизнь в городе и сельской местности. Описание родного города/села. Транспорт.

Средства массовой информации (телевидение, журналы, Интернет).

Родная страна и страна/страны изучаемого языка. Их географическое положение, столицы; население; официальные языки; достопримечательности, культурные особенности (национальные праздники, традиции, обычаи).

Выдающиеся люди родной страны и страны/стран изучаемого языка: учёные, писатели, поэты, спортсмены.

Говорение

Развитие коммуникативных умений *диалогической речи*, а именно умений вести: диалог этикетного характера, диалог — побуждение к действию, диалог-расспрос; комбинированный диалог, включающий различные виды диалогов:

диалог этикетного характера: начинать, поддерживать и заканчивать разговор, вежливо переспрашивать; поздравлять с праздником, выражать пожелания и вежливо реагировать на поздравление; выражать благодарность; вежливо соглашаться на предложение/отказываться от предложения собеседника;

диалог — побуждение к действию: обращаться с просьбой, вежливо соглашаться/не соглашаться выполнить просьбу; приглашать собеседника к совместной деятельности, вежливо соглашаться/не соглашаться на предложение собеседника, объясняя причину своего решения;

диалог — расспрос: сообщать фактическую информацию, отвечая на вопросы разных

видов; выражать своё отношение к обсуждаемым фактам и событиям; запрашивать интересующую информацию; переходить с позиции спрашивающего на позицию отвечающего и наоборот.

Названные умения диалогической речи развиваются в стандартных ситуациях неофициального общения в рамках тематического содержания речи с использованием ключевых слов, речевых ситуаций и/или иллюстраций, фотографий с соблюдением норм речевого этикета, принятых в стране/странах изучаемого языка.

Объём диалога — до 6 реплик со стороны каждого собеседника.

Развитие коммуникативных умений *монологической речи*:

1) создание устных связных монологических высказываний с использованием основных коммуникативных типов речи:

— описание (предмета, местности, внешности и одежды человека), в том числе характеристика (черты характера реального человека или литературного персонажа);

— повествование/сообщение;

2) изложение (пересказ) основного содержания прочитанного/прослушанного текста;

3) краткое изложение результатов выполненной проектной работы.

Данные умения монологической речи развиваются в стандартных ситуациях неофициального общения в рамках тематического содержания речи с опорой на ключевые слова, план, вопросы и/или иллюстрации, фотографии, таблицы.

Объём монологического высказывания — 8-9 фраз.

Аудирование

При непосредственном общении: понимание на слух речи учителя и одноклассников и вербальная/невербальная реакция на услышанное.

При опосредованном общении: дальнейшее развитие восприятия и понимания на слух несложных аутентичных текстов, содержащих отдельные незнакомые слова, с разной глубиной проникновения в их содержание в зависимости от поставленной коммуникативной задачи: с пониманием основного содержания; с пониманием запрашиваемой информации.

Аудирование с пониманием основного содержания текста предполагает умение определять основную тему/идею и главные факты/события в воспринимаемом на слух тексте; игнорировать незнакомые слова, не существенные для понимания основного содержания.

Аудирование с пониманием запрашиваемой информации предполагает умение выделять запрашиваемую информацию, представленную в эксплицитной (явной) форме, в воспринимаемом на слух тексте.

Тексты для аудирования: диалог (беседа), высказывания собеседников в ситуациях повседневного общения, рассказ, сообщение информационного характера.

Время звучания текста/текстов для аудирования — до 1,5 минуты.

Смысловое чтение

Развитие умения читать про себя и понимать несложные аутентичные тексты разных жанров и стилей, содержащие отдельные незнакомые слова, с различной глубиной проникновения в их содержание в зависимости от поставленной коммуникативной задачи: с пониманием основного содержания; с пониманием нужной/запрашиваемой информации; с полным пониманием содержания текста.

Чтение с пониманием основного содержания текста предполагает умение определять тему/основную мысль, главные факты/события; прогнозировать содержание текста по заголовку/началу текста; последовательность главных фактов/событий; умение игнорировать незнакомые слова, несущественные для понимания основного содержания; понимать интернациональные слова.

Чтение с пониманием нужной/запрашиваемой информации предполагает умение находить в прочитанном тексте и понимать запрашиваемую информацию.

Чтение с полным пониманием предполагает полное и точное понимание информации, представленной в тексте, в эксплицитной (явной) форме.

Чтение сплошных текстов (таблиц, диаграмм) и понимание представленной в них информации.

Тексты для чтения: интервью; диалог (беседа); отрывок из художественного произведения, в том числе рассказа; отрывок из статьи научно-популярного характера; сообщение информационного характера; объявление; кулинарный рецепт; сообщение личного

характера; стихотворение; сплошной текст (таблица, диаграмма).

Объём текста/текстов для чтения — до 350 слов.

Письменная речь

Развитие умений письменной речи:

списывание текста и выписывание из него слов, словосочетаний, предложений в соответствии с решаемой коммуникативной задачей; составление плана прочитанного текста;

заполнение анкет и формуляров: сообщение о себе основных сведений в соответствии с нормами, принятыми в стране/странах изучаемого языка;

написание электронного сообщения личного характера: сообщать краткие сведения о себе, расспрашивать друга/подругу по переписке о его/её увлечениях, выражать благодарность, извинение, просьбу; оформлять обращение, завершающую фразу и подпись в соответствии с нормами неофициального общения, принятыми в стране/странах изучаемого языка. Объём письма — до 90 слов;

создание небольшого письменного высказывания с опорой на образец, план, таблицу.

Объём письменного высказывания — до 90 слов.

ЯЗЫКОВЫЕ ЗНАНИЯ И УМЕНИЯ

Фонетическая сторона речи

Различение на слух и адекватное, без фонематических ошибок, ведущих к сбою в коммуникации, произнесение слов с соблюдением правильного ударения и фраз с соблюдением их ритмико-интонационных особенностей, в том числе отсутствия фразового ударения на служебных словах; чтение новых слов согласно основным правилам чтения.

Чтение вслух небольших аутентичных текстов, построенных на изученном языковом материале, с соблюдением правил чтения и соответствующей интонации, демонстрирующее понимание текста.

Тексты для чтения вслух: диалог (беседа), рассказ, сообщение информационного характера, отрывок из статьи научно-популярного характера.

Объём текста для чтения вслух — до 100 слов.

Графика, орфография и пунктуация

Правильное написание изученных слов.

Правильное использование знаков препинания: точки, вопросительного и восклицательного знаков в конце предложения; запятой при перечислении и обращении; апострофа.

Пунктуационно правильное, в соответствии с нормами речевого этикета, принятыми в стране/странах изучаемого языка, оформление электронного сообщения личного характера.

Лексическая сторона речи

Распознавание в письменном и звучащем тексте и употребление в устной и письменной речи лексических единиц (слов, словосочетаний, речевых клише), обслуживающих ситуации общения в рамках тематического содержания речи, с соблюдением существующей в английском языке нормы лексической сочетаемости.

Распознавание в звучащем и письменном тексте и употребление в устной и письменной речи различных средств связи для обеспечения логичности и целостности высказывания.

Объём — 900 лексических единиц для продуктивного использования (включая 750 лексических единиц, изученных ранее) и 1000 лексических единиц для рецептивного усвоения (включая 900 лексических единиц продуктивного минимума).

Основные способы словообразования:

а) аффиксация:

образование имён существительных при помощи префикса un- (unreality) и при помощи суффиксов: -ment (development),

-ness (darkness);

образование имён прилагательных при помощи суффиксов -ly (friendly), -ous (famous), -y (busy);

образование имён прилагательных и наречий при помощи префиксов in-/im- (informal, independently, impossible);

б) словосложение:

образование сложных прилагательных путём соединения основы прилагательного с

основой существительного с добавлением суффикса -ed (blue-eyed).

Многозначные лексические единицы. Синонимы. Антонимы. Интернациональные слова. Наиболее частотные фразовые глаголы.

Грамматическая сторона речи

Распознавание в письменном и звучащем тексте и употребление в устной и письменной речи изученных морфологических форм и синтаксических конструкций английского языка.

Предложения со сложным дополнением (Complex Object). Условные предложения реального (Conditional 0, Conditional I) характера;

предложения с конструкцией to be going to + инфинитив и формы Future Simple Tense и Present Continuous Tense для выражения будущего действия.

Конструкция used to + инфинитив глагола.

Глаголы в наиболее употребительных формах страдательного залога (Present/Past Simple Passive).

Предлоги, употребляемые с глаголами в страдательном залоге. Модальный глагол might.

Наречия, совпадающие по форме с прилагательными (fast, high; early).

Местоимения other/another, both, all, one.

Количественные числительные для обозначения больших чисел (до 1 000 000).

СОЦИОКУЛЬТУРНЫЕ ЗНАНИЯ И УМЕНИЯ

Знание и использование отдельных социокультурных элементов речевого поведенческого этикета в стране/странах изучаемого языка в рамках тематического содержания (в ситуациях общения, в том числе «В городе», «Проведение досуга», «Во время путешествия»).

Знание и использование в устной и письменной речи наиболее употребительной тематической фоновой лексики и реалий в рамках отобранного тематического содержания (основные национальные праздники, традиции в питании и проведении досуга, система образования).

Социокультурный портрет родной страны и страны/стран изучаемого языка: знакомство с традициями проведения основных национальных праздников (Рождества, Нового года, Дня матери и т. д.); с особенностями образа жизни и культуры страны/стран изучаемого языка (известными достопримечательностями; некоторыми выдающимися людьми); с доступными в языковом отношении образцами поэзии и прозы для подростков на английском языке.

Развитие умений:

писать свои имя и фамилию, а также имена и фамилии своих родственников и друзей на английском языке;

правильно оформлять свой адрес на английском языке (в анкете);

правильно оформлять электронное сообщение личного характера в соответствии с нормами неофициального общения, принятыми в стране/странах изучаемого языка;

кратко представлять Россию и страну/страны изучаемого языка;

кратко представлять некоторые культурные явления родной страны и страны/стран изучаемого языка (основные национальные праздники, традиции в проведении досуга и питании); наиболее известные достопримечательности;

кратко рассказывать о выдающихся людях родной страны и страны/стран изучаемого языка (учёных, писателях, поэтах, спортсменах).

КОМПЕНСАТОРНЫЕ УМЕНИЯ

Использование при чтении и аудировании языковой, в том числе контекстуальной, догадки; при непосредственном общении догадываться о значении незнакомых слов с помощью используемых собеседником жестов и мимики.

Переспрашивать, просить повторить, уточняя значение незнакомых слов.

Использование в качестве опоры при порождении собственных высказываний ключевых слов, плана.

Игнорирование информации, не являющейся необходимой для понимания основного содержания прочитанного/прослушанного текста или для нахождения в тексте запрашиваемой информации.

Сравнение (в том числе установление основания для сравнения) объектов, явлений, процессов, их элементов и основных функций в рамках изученной тематики.

8 КЛАСС

КОММУНИКАТИВНЫЕ УМЕНИЯ

Формирование умения общаться в устной и письменной форме, используя рецептивные и продуктивные виды речевой деятельности в рамках тематического содержания речи.

Взаимоотношения в семье и с друзьями.

Внешность и характер человека/литературного персонажа.

Досуг и увлечения/хобби современного подростка (чтение, кино, театр, музей, спорт, музыка).

Здоровый образ жизни: режим труда и отдыха, фитнес, сбалансированное питание. Посещение врача.

Покупки: одежда, обувь и продукты питания. Карманные деньги.

Школа, школьная жизнь, школьная форма, изучаемые предметы и отношение к ним. Посещение школьной библиотеки/ресурсного центра. Переписка с зарубежными сверстниками.

Виды отдыха в различное время года. Путешествия по России и зарубежным странам.

Природа: флора и фауна. Проблемы экологии. Климат, погода. Стихийные бедствия.

Условия проживания в городской/сельской местности. Транспорт.

Средства массовой информации (телевидение, радио, пресса, Интернет).

Родная страна и страна/страны изучаемого языка. Их географическое положение, столицы; население; официальные языки; достопримечательности, культурные особенности (национальные праздники, традиции, обычаи).

Выдающиеся люди родной страны и страны/стран изучаемого языка: учёные, писатели, поэты, художники, музыканты, спортсмены.

Говорение

Развитие коммуникативных умений *диалогической речи*, а именно умений вести разные виды диалогов (диалог этикетного характера, диалог — побуждение к действию, диалог — расспрос; комбинированный диалог, включающий различные виды диалогов):

диалог этикетного характера: начинать, поддерживать и заканчивать разговор, вежливо переспрашивать; поздравлять с праздником, выражать пожелания и вежливо реагировать на поздравление; выражать благодарность; вежливо соглашаться на предложение/отказываться от предложения собеседника;

диалог — побуждение к действию: обращаться с просьбой, вежливо соглашаться/не соглашаться выполнить просьбу; приглашать собеседника к совместной деятельности, вежливо соглашаться/не соглашаться на предложение собеседника, объясняя причину своего решения;

диалог — расспрос: сообщать фактическую информацию, отвечая на вопросы разных видов; выражать своё отношение к обсуждаемым фактам и событиям; запрашивать интересующую информацию; переходить с позиции спрашивающего на позицию отвечающего и наоборот.

Названные умения диалогической речи развиваются в стандартных ситуациях неофициального общения в рамках тематического содержания речи с использованием ключевых слов, речевых ситуаций и/или иллюстраций, фотографий с соблюдением нормы речевого этикета, принятых в стране/странах изучаемого языка.

Объём диалога — до 7 реплик со стороны каждого собеседника.

Развитие коммуникативных умений *монологической речи*:

создание устных связных монологических высказываний с использованием основных коммуникативных типов речи:

— описание (предмета, местности, внешности и одежды человека), в том числе характеристика (черты характера реального человека или литературного персонажа);

— повествование/сообщение;

выражение и аргументирование своего мнения по отношению к услышанному/прочитанному;

изложение (пересказ) основного содержания прочитанного/ прослушанного текста;

составление рассказа по картинкам;

изложение результатов выполненной проектной работы.

Данные умения монологической речи развиваются в стандартных ситуациях

неофициального общения в рамках тематического содержания речи с опорой на вопросы, ключевые слова, план и/или иллюстрации, фотографии, таблицы.

Объём монологического высказывания — 9-10 фраз.

Аудирование

При непосредственном общении: понимание на слух речи учителя и одноклассников и вербальная/невербальная реакция на услышанное; использование переспрос или просьбу повторить для уточнения отдельных деталей.

При опосредованном общении: дальнейшее развитие восприятия и понимания на слух несложных аутентичных текстов, содержащих отдельные неизученные языковые явления, с разной глубиной проникновения в их содержание в зависимости от поставленной коммуникативной задачи: с пониманием основного содержания; с пониманием нужной/интересующей/запрашиваемой информации.

Аудирование с пониманием основного содержания текста предполагает умение определять основную тему/идею и главные факты/события в воспринимаемом на слух тексте, отделять главную информацию от второстепенной, прогнозировать содержание текста по началу сообщения; игнорировать незнакомые слова, не существенные для понимания основного содержания.

Аудирование с пониманием нужной/интересующей/запрашиваемой информации предполагает умение выделять нужную/интересующую/запрашиваемую информацию, представленную в эксплицитной (явной) форме, в воспринимаемом на слух тексте.

Тексты для аудирования: диалог (беседа), высказывания собеседников в ситуациях повседневного общения, рассказ, сообщение информационного характера.

Время звучания текста/текстов для аудирования — до 2 минут.

Смысловое чтение

Развитие умения читать про себя и понимать несложные аутентичные тексты разных жанров и стилей, содержащие отдельные неизученные языковые явления, с различной глубиной проникновения в их содержание в зависимости от поставленной коммуникативной задачи: с пониманием основного содержания; с пониманием нужной/интересующей/запрашиваемой информации; с полным пониманием содержания.

Чтение *с пониманием основного содержания текста* предполагает умения: определять тему/основную мысль, выделять главные факты/события (опуская второстепенные); прогнозировать содержание текста по заголовку/началу текста; определять логическую последовательность главных фактов, событий; игнорировать незнакомые слова, несущественные для понимания основного содержания; понимать интернациональные слова.

Чтение *с пониманием нужной/интересующей/запрашиваемой информации* предполагает умение находить прочитанном тексте и понимать запрашиваемую информацию, представленную в эксплицитной (явной) форме; оценивать найденную информацию с точки зрения её значимости для решения коммуникативной задачи.

Чтение несплошных текстов (таблиц, диаграмм, схем) и понимание представленной в них информации.

Чтение *с полным пониманием содержания* несложных аутентичных текстов, содержащих отдельные неизученные языковые явления. В ходе чтения с полным пониманием формируются и развиваются умения полно и точно понимать текст на основе его информационной переработки (смыслового и структурного анализа отдельных частей текста, выборочного перевода), устанавливать причинно-следственную взаимосвязь изложенных в тексте фактов и событий, восстанавливать текст из разрозненных абзацев.

Тексты для чтения: интервью, диалог (беседа), рассказ, отрывок из художественного произведения, отрывок из статьи научно-популярного характера, сообщение информационного характера, объявление, кулинарный рецепт, меню, электронное сообщение личного характера, стихотворение.

Объём текста/текстов для чтения — 350-500 слов.

Письменная речь

Развитие умений письменной речи:

составление плана/тезисов устного или письменного сообщения;

заполнение анкет и формуляров: сообщение о себе основных сведений в соответствии с нормами, принятыми в стране/странах изучаемого языка;

написание электронного сообщения личного характера: сообщать краткие сведения о себе, излагать различные события, делиться впечатлениями, выражать благодарность/извинения/просьбу, запрашивать интересующую информацию; оформлять обращение, завершающую фразу и подпись в соответствии с нормами неофициального общения, принятыми в стране/странах изучаемого языка. Объём письма — до 110 слов;

создание небольшого письменного высказывания с опорой на образец, план, таблицу и/или прочитанный/прослушанный текст. Объём письменного высказывания — до 110 слов.

ЯЗЫКОВЫЕ ЗНАНИЯ И УМЕНИЯ

Фонетическая сторона речи

Различение на слух и адекватное, без фонематических ошибок, ведущих к сбою в коммуникации, произнесение слов с соблюдением правильного ударения и фраз с соблюдением их ритмико-интонационных особенностей, в том числе отсутствия фразового ударения на служебных словах; чтение новых слов согласно основным правилам чтения.

Чтение вслух небольших аутентичных текстов, построенных на изученном языковом материале, с соблюдением правил чтения и соответствующей интонации, демонстрирующее понимание текста.

Тексты для чтения вслух: сообщение информационного характера, отрывок из статьи научно-популярного характера, рассказ, диалог (беседа).

Объём текста для чтения вслух — до 110 слов.

Графика, орфография и пунктуация

Правильное написание изученных слов.

Правильное использование знаков препинания: точки, вопросительного и восклицательного знаков в конце предложения; запятой при перечислении и обращении; при вводных словах, обозначающих порядок мыслей и их связь (например, в английском языке: firstly/first of all, secondly, finally; on the one hand, on the other hand); апострофа.

Пунктуационно правильно в соответствии с нормами речевого этикета, принятыми в стране/странах изучаемого языка, оформлять электронное сообщение личного характера.

Лексическая сторона речи

Распознавание в письменном и звучащем тексте и употребление в устной и письменной речи лексических единиц (слов, словосочетаний, речевых клише), обслуживающих ситуации общения в рамках тематического содержания речи, с соблюдением существующей в английском языке нормы лексической сочетаемости.

Объём — 1050 лексических единиц для продуктивного использования (включая лексические единицы, изученные ранее) и 1250 лексических единиц для рецептивного усвоения (включая 1050 лексических единиц продуктивного минимума).

Основные способы словообразования:

а) аффиксация:

образование имен существительных при помощи суффиксов: -ance/-ence (performance/residence); -ity (activity); -ship (friendship);

образование имен прилагательных при помощи префикса inter- (international);

образование имен прилагательных при помощи -ed и -ing (interested—interesting);

б) конверсия:

образование имени существительного от неопределённой формы глагола (to walk — a walk);

образование глагола от имени существительного (a present — to present);

образование имени существительного от прилагательного (rich — the rich).

Многозначные лексические единицы. Синонимы. Антонимы. Интернациональные слова. Наиболее частотные фразовые глаголы. Сокращения и аббревиатуры.

Различные средства связи в тексте для обеспечения его целостности (firstly, however, finally, at last, etc.).

Грамматическая сторона речи

Распознавание в письменном и звучащем тексте и употребление в устной и письменной речи изученных морфологических форм и синтаксических конструкций английского языка.

Предложения со сложным дополнением (Complex Object) (I saw her cross/crossing the road.).

Повествовательные (утвердительные и отрицательные), вопросительные и побудительные предложения в косвенной речи в настоящем и прошедшем времени.

Все типы вопросительных предложений в Past Perfect Tense. Согласование времен в рамках сложного предложения.

Согласование подлежащего, выраженного собирательным существительным (family, police) со сказуемым.

Конструкции с глаголами на -ing: to love/hate doing something.

Конструкции, содержащие глаголы-связки to be/to look/to feel/to seem.

Конструкции be/get used to + инфинитив глагола; be/get used to + инфинитив глагола; be/get used to doing something; be/get used to something.

Конструкция both ... and

Конструкции с глаголами to stop, to remember, to forget (разница в значении to stop doing smth и to stop to do smth).

Глаголы в видо-временных формах действительного залога в изъявительном наклонении (Past Perfect Tense, Present Perfect Continuous Tense, Future-in-the-Past).

Модальные глаголы в косвенной речи в настоящем и прошедшем времени.

Неличные формы глагола (инфинитив, герундий, причастия настоящего и прошедшего времени).

Наречия too — enough.

Отрицательные местоимения no (и его производные nobody, nothing, etc.), none.

СОЦИОКУЛЬТУРНЫЕ ЗНАНИЯ И УМЕНИЯ

Осуществление межличностного и межкультурного общения с использованием знаний о национально-культурных особенностях своей страны и страны/стран изучаемого языка, основных социокультурных элементов речевого поведенческого этикета в англоязычной среде; знание и использование в устной и письменной речи наиболее употребительной тематической фоновой лексики и реалий в рамках тематического содержания.

Понимание речевых различий в ситуациях официального и неофициального общения в рамках отобранного тематического содержания и использование лексико-грамматических средств с их учётом.

Социокультурный портрет родной страны и страны/стран изучаемого языка: знакомство с традициями проведения основных национальных праздников (Рождества, Нового года, Дня матери, Дня благодарения и т. д.); с особенностями образа жизни и культуры страны/стран изучаемого языка (известными достопримечательностями; некоторыми выдающимися людьми); с доступными в языковом отношении образцами поэзии и прозы для подростков на английском языке.

Осуществление межличностного и межкультурного общения с использованием знаний о национально-культурных особенностях своей страны и страны/стран изучаемого языка.

Соблюдение нормы вежливости в межкультурном общении.

Знание социокультурного портрета родной страны и страны/ стран изучаемого языка: символики, достопримечательностей; культурных особенностей (национальные праздники, традиции), образцов поэзии и прозы, доступных в языковом отношении.

Развитие умений:

кратко представлять Россию и страну/страны изучаемого языка (культурные явления, события, достопримечательности);

кратко рассказывать о некоторых выдающихся людях родной страны и страны/стран изучаемого языка (учёных, писателях, поэтах, художниках, музыкантах, спортсменах и т. д.);

оказывать помощь зарубежным гостям в ситуациях повседневного общения (объяснить местонахождение объекта, сообщить возможный маршрут и т. д.).

КОМПЕНСАТОРНЫЕ УМЕНИЯ

Использование при чтении и аудировании языковой, в том числе контекстуальной, догадки; использование при говорении и письме перифраз/толкование, синонимические средства, описание предмета вместо его названия; при непосредственном общении догадываться о значении незнакомых слов с помощью используемых собеседником жестов и мимики.

Переспрашивать, просить повторить, уточняя значение незнакомых слов.

Использование в качестве опоры при порождении собственных высказываний ключевых слов, плана.

Игнорирование информации, не являющейся необходимой для понимания основного содержания прочитанного/прослушанного текста или для нахождения в тексте запрашиваемой информации.

Сравнение (в том числе установление основания для сравнения) объектов, явлений, процессов, их элементов и основных функций в рамках изученной тематики.

9 КЛАСС

КОММУНИКАТИВНЫЕ УМЕНИЯ

Формирование умения общаться в устной и письменной форме, используя рецептивные и продуктивные виды речевой деятельности в рамках тематического содержания речи.

Взаимоотношения в семье и с друзьями. Конфликты и их разрешение.

Внешность и характер человека/литературного персонажа. Досуг и увлечения/хобби современного подростка (чтение, кино, театр, музыка, музей, спорт, живопись; компьютерные игры). Роль книги в жизни подростка.

Здоровый образ жизни: режим труда и отдыха, фитнес, сбалансированное питание. Посещение врача.

Покупки: одежда, обувь и продукты питания. Карманные деньги. Молодёжная мода.

Школа, школьная жизнь, изучаемые предметы и отношение к ним. Взаимоотношения в школе: проблемы и их решение. Переписка с зарубежными сверстниками.

Виды отдыха в различное время года. Путешествия по России и зарубежным странам. Транспорт.

Природа: флора и фауна. Проблемы экологии. Защита окружающей среды. Климат, погода. Стихийные бедствия.

Средства массовой информации (телевидение, радио, пресса, Интернет).

Родная страна и страна/страны изучаемого языка. Их географическое положение, столицы и крупные города, регионы; население; официальные языки; достопримечательности, культурные особенности (национальные праздники, знаменательные даты, традиции, обычаи); страницы истории.

Выдающиеся люди родной страны и страны/стран изучаемого языка, их вклад в науку и мировую культуру: государственные деятели, учёные, писатели, поэты, художники, музыканты, спортсмены.

Говорение

Развитие коммуникативных умений *диалогической речи*, а именно умений вести комбинированный диалог, включающий различные виды диалогов (этикетный диалог, диалог — побуждение к действию, диалог — расспрос); диалог — обмен мнениями:

диалог этикетного характера: начинать, поддерживать и заканчивать разговор, вежливо переспрашивать; поздравлять с праздником, выражать пожелания и вежливо реагировать на поздравление; выражать благодарность; вежливо соглашаться на предложение/отказываться от предложения собеседника;

диалог — побуждение к действию: обращаться с просьбой, вежливо соглашаться/не соглашаться выполнить просьбу; приглашать собеседника к совместной деятельности, вежливо соглашаться/не соглашаться на предложение собеседника, объясняя причину своего решения;

диалог — расспрос: сообщать фактическую информацию, отвечая на вопросы разных видов; выражать своё отношение к обсуждаемым фактам и событиям; запрашивать интересующую информацию; переходить с позиции спрашивающего на позицию отвечающего и наоборот;

диалог — обмен мнениями: выражать свою точку зрения и обосновывать её, высказывать своё согласие/несогласие с точкой зрения собеседника, выражать сомнение, давать эмоциональную оценку обсуждаемым событиям: восхищение, удивление, радость, огорчение и т. д.).

Названные умения диалогической речи развиваются в стандартных ситуациях неофициального общения в рамках тематического содержания речи с использованием ключевых слов, речевых ситуаций и/или иллюстраций, фотографий или без опор с соблюдением норм речевого этикета, принятых в стране/странах изучаемого языка.

Объём диалога — до 8 реплик со стороны каждого собеседника в рамках

комбинированного диалога; до 6 реплик со стороны каждого собеседника в рамках диалога — обмена мнениями.

Развитие коммуникативных умений *монологической речи*:

создание устных связных монологических высказываний с использованием основных коммуникативных типов речи:

— описание (предмета, местности, внешности и одежды человека), в том числе характеристика (черты характера реального человека или литературного персонажа);

— повествование/сообщение;

— рассуждение;

выражение и краткое аргументирование своего мнения по отношению к услышанному/прочитанному;

изложение (пересказ) основного содержания прочитанного/прослушанного текста с выражением своего отношения к событиям и фактам, изложенным в тексте;

составление рассказа по картинкам;

изложение результатов выполненной проектной работы.

Данные умения монологической речи развиваются в стандартных ситуациях неофициального общения в рамках тематического содержания речи с опорой на вопросы, ключевые слова, план и/или иллюстрации, фотографии, таблицы или без опоры.

Объем монологического высказывания — 10-12 фраз.

Аудирование

При непосредственном общении: понимание на слух речи учителя и одноклассников и вербальная/невербальная реакция на услышанное; использование переспрос или просьбу повторить для уточнения отдельных деталей.

При опосредованном общении: дальнейшее развитие восприятия и понимания на слух несложных аутентичных текстов, содержащих отдельные неизученные языковые явления, с разной глубиной проникновения в их содержание в зависимости от поставленной коммуникативной задачи: с пониманием основного содержания; с пониманием нужной/интересующей/запрашиваемой информации.

Аудирование с пониманием основного содержания текста предполагает умение определять основную тему/идею и главные факты/события в воспринимаемом на слух тексте, отделять главную информацию от второстепенной, прогнозировать содержание текста по началу сообщения; игнорировать незнакомые слова, несущественные для понимания основного содержания.

Аудирование с пониманием нужной/интересующей/запрашиваемой информации предполагает умение выделять нужную/интересующую/запрашиваемую информацию, представленную в эксплицитной (явной) форме, в воспринимаемом на слух тексте.

Тексты для аудирования: диалог (беседа), высказывания собеседников в ситуациях повседневного общения, рассказ, сообщение информационного характера.

Языковая сложность текстов для аудирования должна соответствовать базовому уровню (A2 — допороговому уровню по общеевропейской шкале).

Время звучания текста/текстов для аудирования — до 2 минут.

Смысловое чтение

Развитие умения читать про себя и понимать несложные аутентичные тексты разных жанров и стилей, содержащие отдельные неизученные языковые явления, с различной глубиной проникновения в их содержание в зависимости от поставленной коммуникативной задачи: с пониманием основного содержания; с пониманием нужной/интересующей/запрашиваемой информации; с полным пониманием содержания текста.

Чтение с пониманием основного содержания текста предполагает умения: определять тему/основную мысль, выделять главные факты/события (опуская второстепенные); прогнозировать содержание текста по заголовку/началу текста; определять логическую последовательность главных фактов, событий; разбивать текст на относительно самостоятельные смысловые части; озаглавливать текст/его отдельные части; игнорировать незнакомые слова, несущественные для понимания основного содержания; понимать интернациональные слова.

Чтение с пониманием нужной/интересующей/запрашиваемой информации предполагает

умение находить прочитанном тексте и понимать запрашиваемую информацию, представленную в эксплицитной (явной) и имплицитной форме (неявной) форме; оценивать найденную информацию с точки зрения её значимости для решения коммуникативной задачи.

Чтение несплошных текстов (таблиц, диаграмм, схем) и понимание представленной в них информации.

Чтение с *полным пониманием содержания* несложных аутентичных текстов, содержащих отдельные неизученные языковые явления. В ходе чтения с полным пониманием формируются и развиваются умения полно и точно понимать текст на основе его информационной переработки (смыслового и структурного анализа отдельных частей текста, выборочного перевода); устанавливать причинно-следственную взаимосвязь изложенных в тексте фактов и событий, восстанавливать текст из разрозненных абзацев или путём добавления выпущенных фрагментов.

Тексты для чтения: диалог (беседа), интервью, рассказ, отрывок из художественного произведения, статья научно-популярного характера, сообщение информационного характера, объявление, памятка, инструкция, электронное сообщение личного характера, стихотворение; несплошной текст (таблица, диаграмма).

Языковая сложность текстов для чтения должна соответствовать базовому уровню (A2 — допороговому уровню по общеевропейской шкале).

Объём текста/текстов для чтения — 500-600 слов.

Письменная речь

Развитие умений письменной речи:

составление плана/тезисов устного или письменного сообщения;

заполнение анкет и формуляров: сообщение о себе основных сведений в соответствии с нормами, принятыми в стране/странах изучаемого языка;

написание электронного сообщения личного характера: сообщать краткие сведения о себе, излагать различные события, делиться впечатлениями, выразить благодарность/извинение/просьбу, запрашивать интересующую информацию; оформлять обращение, завершающую фразу и подпись в соответствии с нормами неофициального общения, принятыми в стране/ странах изучаемого языка. Объём письма — до 120 слов;

создание небольшого письменного высказывания с опорой на образец, план, таблицу и/или прочитанный/прослушанный текст. Объём письменного высказывания — до 120 слов;

заполнение таблицы с краткой фиксацией содержания прочитанного/прослушанного текста;

преобразование таблицы, схемы в текстовый вариант представления информации;

письменное представление результатов выполненной проектной работы (объём — 100-120 слов).

ЯЗЫКОВЫЕ ЗНАНИЯ И УМЕНИЯ

Фонетическая сторона речи

Различение на слух и адекватное, без фонематических ошибок, ведущих к сбою в коммуникации, произнесение слов с соблюдением правильного ударения и фраз с соблюдением их ритмико-интонационных особенностей, в том числе отсутствия фразового ударения на служебных словах; чтение новых слов согласно основным правилам чтения.

Выражение модального значения, чувства и эмоции.

Различение на слух британского и американского вариантов произношения в прослушанных текстах или услышанных высказываниях.

Чтение вслух небольших текстов, построенных на изученном языковом материале, с соблюдением правил чтения и соответствующей интонации, демонстрирующее понимание текста.

Тексты для чтения вслух: сообщение информационного характера, отрывок из статьи научно-популярного характера, рассказ, диалог (беседа).

Объём текста для чтения вслух — до 110 слов.

Графика, орфография и пунктуация

Правильное написание изученных слов.

Правильное использование знаков препинания: точки, вопросительного и восклицательного знаков в конце предложения; запятой при перечислении и обращении; при

вводных словах, обозначающих порядок мыслей и их связь (например, в английском языке: firstly/first of all, secondly, finally; on the one hand, on the other hand); апострофа.

Пунктуационно правильное, в соответствии с нормами речевого этикета, принятыми в стране/странах изучаемого языка, оформление электронного сообщения личного характера.

Лексическая сторона речи

Распознавание в письменном и звучащем тексте и употребление в устной и письменной речи лексических единиц (слов, словосочетаний, речевых клише), обслуживающих ситуации общения в рамках тематического содержания речи, с соблюдением существующей в английском языке нормы лексической сочетаемости.

Распознавание в звучащем и письменном тексте и употребление в устной и письменной речи различных средств связи для обеспечения логичности и целостности высказывания.

Объём — 1200 лексических единиц для продуктивного использования (включая 1050 лексических единиц, изученных ранее) и 1350 лексических единиц для рецептивного усвоения (включая 1200 лексических единиц продуктивного минимума).

Основные способы словообразования:

а) аффиксация:

глаголов с помощью префиксов under-, over-, dis-, mis-;

имён прилагательных с помощью суффиксов -able/-ible;

имён существительных с помощью отрицательных префиксов in-/im-;

б) словосложение:

образование сложных существительных путём соединения основы числительного с основой существительного с добавлением суффикса -ed (eight-legged);

образование сложных существительных путём соединения основ существительных с предлогом: father-in-law);

образование сложных прилагательных путём соединения основы прилагательного с основой причастия настоящего времени (nice-looking);

образование сложных прилагательных путём соединения основы прилагательного с основой причастия прошедшего времени (well-behaved);

в) конверсия:

образование глагола от имени прилагательного (cool — to cool).

Многозначность лексических единиц. Синонимы. Антонимы. Интернациональные слова. Наиболее частотные фразовые глаголы. Сокращения и аббревиатуры.

Различные средства связи в тексте для обеспечения его целостности (firstly, however, finally, at last, etc.).

Грамматическая сторона речи

Распознавание в письменном и звучащем тексте и употребление в устной и письменной речи изученных морфологических форм и синтаксических конструкций английского языка.

Предложения со сложным дополнением (Complex Object) (I want to have my hair cut.).

Условные предложения нереального характера (Conditional II).

Конструкции для выражения предпочтения I prefer .../I'd prefer .../I'd rather

Конструкция I wish

Предложения с конструкцией either ... or, neither ... nor.

Глаголы в видо-временных формах действительного залога в изъявительном наклонении (Present/Past/Future Simple Tense; Present/Past Perfect Tense; Present/Past Continuous Tense, Future-in-the-Past) и наиболее употребительных формах страдательного залога (Present/Past Simple Passive; Present Perfect Passive).

Порядок следования имён прилагательных (nice long blond hair).

СОЦИОКУЛЬТУРНЫЕ ЗНАНИЯ И УМЕНИЯ

Осуществление межличностного и межкультурного общения с использованием знаний о национально-культурных особенностях своей страны и страны/стран изучаемого языка, основных социокультурных элементов речевого поведенческого этикета в англоязычной среде; знание и использование в устной и письменной речи наиболее употребительной тематической фоновой лексики и реалий в рамках отобранного тематического содержания (основные национальные праздники, традиции, обычаи; традиции в питании и проведении досуга, система образования).

Знание социокультурного портрета родной страны и страны/стран изучаемого языка:

знакомство с традициями проведения основных национальных праздников (Рождества, Нового года, Дня матери, Дня благодарения и т. д.); с особенностями образа жизни и культуры страны/стран изучаемого языка (известными достопримечательностями; некоторыми выдающимися людьми); с доступными в языковом отношении образцами поэзии и прозы для подростков на английском языке.

Формирование элементарного представления о различных вариантах английского языка.

Осуществление межличностного и межкультурного общения с использованием знаний о национально-культурных особенностях своей страны и страны/стран изучаемого языка.

Соблюдение нормы вежливости в межкультурном общении.

Развитие умений:

писать свои имя и фамилию, а также имена и фамилии своих родственников и друзей на английском языке;

правильно оформлять свой адрес на английском языке (в анкете);

правильно оформлять электронное сообщение личного характера в соответствии с нормами неофициального общения, принятыми в стране/странах изучаемого языка;

кратко представлять Россию и страну/страны изучаемого языка;

кратко представлять некоторые культурные явления родной страны и страны/стран изучаемого языка (основные национальные праздники, традиции в проведении досуга и питании, достопримечательности);

кратко представлять некоторых выдающихся людей родной страны и страны/стран изучаемого языка (учёных, писателей, поэтов, художников, композиторов, музыкантов, спортсменов и т. д.);

оказывать помощь зарубежным гостям в ситуациях повседневного общения (объяснить местонахождение объекта, сообщить возможный маршрут, уточнить часы работы и т. д.).

КОМПЕНСАТОРНЫЕ УМЕНИЯ

Использование при чтении и аудировании языковой, в том числе контекстуальной, догадки; при говорении и письме — перифраза/толкования, синонимических средств, описание предмета вместо его названия; при непосредственном общении догадываться о значении незнакомых слов с помощью используемых собеседником жестов и мимики.

Переспрашивать, просить повторить, уточняя значение незнакомых слов.

Использование в качестве опоры при порождении собственных высказываний ключевых слов, плана.

Игнорирование информации, не являющейся необходимой, для понимания основного содержания прочитанного/прослушанного текста или для нахождения в тексте запрашиваемой информации.

Сравнение (в том числе установление основания для сравнения) объектов, явлений, процессов, их элементов и основных функций в рамках изученной тематики.

История

Структура и последовательность изучения курсов в рамках учебного предмета «История»

Класс	Курсы в рамках учебного предмета «История»	Примерное количество учебных часов
5	Всеобщая история. История Древнего мира	68
6	Всеобщая история. История Средних веков История России. От Руси к Российскому государству	23 45
7	Всеобщая история. Новая история. XVI-XVII вв. История России. Россия в XVI-XVII вв.: от великого княжества к царству	23 45
8	Всеобщая история. Новая история. XVIII в. История России. Россия в конце XVII- XVIII вв.: от царства к империи	23 45

9	Всеобщая история. Новая история. XIX - начало XX в. История России. Российская империя в XIX - начале XX в.	68
9	Модуль «Введение в новейшую историю России»	14

5 КЛАСС

ИСТОРИЯ ДРЕВНЕГО МИРА

Введение

Что изучает история. Источники исторических знаний. Специальные (вспомогательные) исторические дисциплины. Историческая хронология (счет лет «до н. э.» и «н. э.»). Историческая карта.

ПЕРВОБЫТНОСТЬ

Происхождение, расселение и эволюция древнейшего человека. Условия жизни и занятия первобытных людей. Владение огнем. Появление человека разумного. Охота и собирательство. Присваивающее хозяйство. Род и родовые отношения.

Древнейшие земледельцы и скотоводы: трудовая деятельность, изобретения. Появление ремесел. Производящее хозяйство. Развитие обмена и торговли. Переход от родовой к соседской общине. Появление знати. Представления об окружающем мире, верования первобытных людей. Искусство первобытных людей.

Разложение первобытнообщинных отношений. На пороге цивилизации.

ДРЕВНИЙ МИР

Понятие и хронологические рамки истории Древнего мира. Карта Древнего мира.

Древний Восток

Понятие «Древний Восток». Карта Древневосточного мира.

Древний Египет

Природа Египта. Условия жизни и занятия древних египтян. Возникновение государственной власти. Объединение Египта. Управление государством (фараон, вельможи, чиновники). Положение и повинности населения. Развитие земледелия, скотоводства, ремесел. Рабы.

Отношения Египта с соседними народами. Египетское войско. Завоевательные походы фараонов; Тутмос III. Могущество Египта при Рамсесе II.

Религиозные верования египтян. Боги Древнего Египта. Храмы и жрецы. Пирамиды и гробницы. Фараон-реформатор Эхнатон. Познания древних египтян (астрономия, математика, медицина). Письменность (иероглифы, папирус). Открытие Ж. Ф. Шампольона. Искусство Древнего Египта (архитектура, рельефы, фрески).

Древние цивилизации Месопотамии

Природные условия Месопотамии (Междуречья). Занятия населения. Древнейшие города-государства. Создание единого государства. Письменность. Мифы и сказания.

Древний Вавилон. Царь Хаммурапи и его законы.

Ассирия. Завоевания ассирийцев. Создание сильной державы. Культурные сокровища Ниневии. Гибель империи.

Усиление Нововавилонского царства. Легендарные памятники города Вавилона.

Восточное Средиземноморье в древности

Природные условия, их влияние на занятия жителей. Финикия: развитие ремесел, караванной и морской торговли. Города-государства. Финикийская колонизация. Финикийский алфавит. Палестина и ее население. Возникновение Израильского государства. Царь Соломон. Религиозные верования. Ветхозаветные предания.

Персидская держава

Завоевания персов. Государство Ахеменидов. Великие цари: Кир II Великий, Дарий I. Расширение территории державы. Государственное устройство. Центр и сатрапии, управление империей. Религия персов.

Древняя Индия

Природные условия Древней Индии. Занятия населения. Древнейшие города-

государства. Приход ариев в Северную Индию. Держава Маурьев. Государство Гуптов. Общественное устройство, варны. Религиозные верования древних индийцев. Легенды и сказания. Возникновение и распространение буддизма. Культурное наследие Древней Индии (эпос и литература, художественная культура, научное познание).

Древний Китай

Природные условия Древнего Китая. Хозяйственная деятельность и условия жизни населения. Древнейшие царства. Создание объединенной империи. Цинь Шихуанди. Возведение Великой Китайской стены. Правление династии Хань. Жизнь в империи: правители и подданные, положение различных групп населения. Развитие ремесел и торговли. Великий шелковый путь. Религиозно-философские учения. Конфуций. Научные знания и изобретения древних китайцев. Храмы.

Древняя Греция. Эллинизм

Древнейшая Греция

Природные условия Древней Греции. Занятия населения. Древнейшие государства на Крите. Расцвет и гибель Мinoйской цивилизации. Государства Ахейской Греции (Микены, Тиринф). Троянская война. Вторжение дорийских племен. Поэмы Гомера «Илиада», «Одиссея».

Греческие полисы

Подъем хозяйственной жизни после «темных веков». Развитие земледелия и ремесла. Становление полисов, их политическое устройство. Аристократия и демос. Великая греческая колонизация. Метрополии и колонии.

Афины: утверждение демократии. Законы Солона. Реформы Клисфена, их значение. Спарта: основные группы населения, политическое устройство. Организация военного дела. Спартанское воспитание.

Греко-персидские войны. Причины войн. Походы персов на Грецию. Битва при Марафоне, ее значение. Усиление афинского могущества; Фемистокл. Битва при Фермопилах. Захват персами Аттики. Победы греков в Саламинском сражении, при Платеях и Микале. Итоги греко-персидских войн.

Возвышение Афинского государства. Афины при Перикле. Хозяйственная жизнь. Развитие рабовладения. Пелопоннесская война: причины, участники, итоги. Упадок Эллады.

Культура Древней Греции

Религия древних греков; пантеон богов. Храмы и жрецы. Развитие наук. Греческая философия. Школа и образование. Литература. Греческое искусство: архитектура, скульптура. Повседневная жизнь и быт древних греков. Досуг (театр, спортивные состязания). Общегреческие игры в Олимпии.

Македонские завоевания. Эллинизм

Возвышение Македонии. Политика Филиппа II. Главенство Македонии над греческими полисами. Коринфский союз. Александр Македонский и его завоевания на Востоке. Распад державы Александра Македонского. Эллинистические государства Востока. Культура эллинистического мира. Александрия Египетская.

Древний Рим

Возникновение Римского государства

Природа и население Апеннинского полуострова в древности. Этрусская городо-государства. Наследие этрусков. Легенды об основании Рима. Рим эпохи царей. Республика римских граждан. Патриции и плебеи. Управление и законы. Римское войско. Верования древних римлян. Боги. Жрецы. Завоевание Римом Италии.

Римские завоевания в Средиземноморье

Войны Рима с Карфагеном. Ганнибал; битва при Каннах. Поражение Карфагена. Установление господства Рима в Средиземноморье. Римские провинции.

Поздняя Римская республика. Гражданские войны

Подъем сельского хозяйства. Латифундии. Рабство. Борьба за аграрную реформу. Деятельность братьев Гракхов: проекты реформ, мероприятия, итоги. Гражданская война и установление диктатуры Суллы. Восстание Спартака. Участие армии в гражданских войнах.

Первый триумвират. Гай Юлий Цезарь: путь к власти, диктатура. Борьба между наследниками Цезаря. Победа Октавиана.

Расцвет и падение Римской империи

Установление императорской власти. Октавиан Август. Императоры Рима: завоеватели и правители. Римская империя: территория, управление. Римское гражданство. Повседневная жизнь в столице и провинциях. Возникновение и распространение христианства. Император Константин I, перенос столицы в Константинополь. Разделение Римской империи на Западную и Восточную части.

Начало Великого переселения народов. Рим и варвары. Падение Западной Римской империи.

Культура Древнего Рима

Римская литература, золотой век поэзии. Ораторское искусство; Цицерон. Развитие наук. Римские историки. Искусство Древнего Рима: архитектура, скульптура. Пантеон.

Обобщение

Историческое и культурное наследие цивилизаций Древнего мира.

6 КЛАСС

ВСЕОБЩАЯ ИСТОРИЯ. ИСТОРИЯ СРЕДНИХ ВЕКОВ

Введение

Средние века: понятие, хронологические рамки и периодизация Средневековья.

Народы Европы в раннее Средневековье

Падение Западной Римской империи и образование варварских королевств. Завоевание франками Галлии. Хлодвиг. Усиление королевской власти. Салическая правда. Принятие франками христианства.

Франкское государство в VIII–IX вв. Усиление власти майордомов. Карл Мартелл и его военная реформа. Завоевания Карла Великого. Управление империей. «Каролингское возрождение». Верденский раздел, его причины и значение.

Образование государств во Франции, Германии, Италии. Священная Римская империя. Британия и Ирландия в раннее Средневековье. Норманны: общественный строй, завоевания. Ранние славянские государства. Возникновение Венгерского королевства. Христианизация Европы. Светские правители и папы.

Византийская империя в VI–XI вв.

Территория, население империи ромеев. Византийские императоры; Юстиниан. Кодификация законов. Внешняя политика Византии. Византия и славяне. Власть императора и церковь. Церковные соборы. Культура Византии. Образование и книжное дело. Художественная культура (архитектура, мозаика, фреска, иконопись).

Арабы в VI–XI вв.

Природные условия Аравийского полуострова. Основные занятия арабов. Традиционные верования. Пророк Мухаммад и возникновение ислама. Хиджра. Победа новой веры. Коран. Завоевания арабов. Арабский халифат, его расцвет и распад. Культура исламского мира. Образование и наука. Роль арабского языка. Расцвет литературы и искусства. Архитектура.

Средневековое европейское общество

Аграрное производство. Натуральное хозяйство. Феодалное землевладение. Знать и рыцарство: социальный статус, образ жизни. Замок сеньора. Куртуазная культура. Крестьянство: зависимость от сеньора, повинности, условия жизни. Крестьянская община.

Города – центры ремесла, торговли, культуры. Население городов. Цехи и гильдии. Городское управление. Борьба городов за самоуправление. Средневековые город-республики. Развитие торговли. Ярмарки. Торговые пути в Средиземноморье и на Балтике. Ганза. Облик средневековых городов. Образ жизни и быт горожан.

Церковь и духовенство. Разделение христианства на католицизм и православие. Борьба пап за независимость церкви от светской власти. Крестовые походы: цели, участники, итоги. Духовно-рыцарские ордены. Ереси: причины возникновения и распространения. Преследование еретиков.

Государства Европы в XII–XV вв.

Усиление королевской власти в странах Западной Европы. Сословно-представительная

монархия. Образование централизованных государств в Англии, Франции. Столетняя война; Ж. Д'Арк. Священная Римская империя в XII–XV вв. Польско-литовское государство в XIV–XV вв. Реконкиста и образование централизованных государств на Пиренейском полуострове. Итальянские государства в XII–XV вв. Развитие экономики в европейских странах в период зрелого Средневековья. Обострение социальных противоречий в XIV в. (Жакерия, восстание Уота Тайлера). Гуситское движение в Чехии.

Византийская империя и славянские государства в XII–XV вв. Экспансия турок-османов. Османские завоевания на Балканах. Падение Константинополя.

Культура средневековой Европы

Представления средневекового человека о мире. Место религии в жизни человека и общества. Образование: школы и университеты. Сословный характер культуры. Средневековый эпос. Рыцарская литература. Городской и крестьянский фольклор. Романский и готический стили в художественной культуре. Развитие знаний о природе и человеке. Гуманизм. Раннее Возрождение: художники и их творения. Изобретение европейского книгопечатания; И. Гутенберг.

Страны Востока в Средние века

Османская империя: завоевания турок-османов (Балканы, падение Византии), управление империей, положение покоренных народов. Монгольская держава: общественный строй монгольских племен, завоевания Чингисхана и его потомков, управление подчиненными территориями. Китай: империи, правители и подданные, борьба против завоевателей. Япония в Средние века: образование государства, власть императоров и управление сёгунов. Индия: раздробленность индийских княжеств, вторжение мусульман, Делийский султанат.

Культура народов Востока. Литература. Архитектура. Традиционные искусства и ремесла.

Государства доколумбовой Америки в Средние века

Цивилизации майя, ацтеков и инков: общественный строй, религиозные верования, культура. Появление европейских завоевателей.

Обобщение

Историческое и культурное наследие Средних веков.

ИСТОРИЯ РОССИИ. ОТ РУСИ К РОССИЙСКОМУ ГОСУДАРСТВУ

Введение

Роль и место России в мировой истории. Проблемы периодизации российской истории. Источники по истории России.

Народы и государства на территории нашей страны в древности. Восточная Европа в середине I тыс. н. э.

Заселение территории нашей страны человеком. Палеолитическое искусство. Петроглифы Беломорья и Онежского озера. Особенности перехода от присваивающего хозяйства к производящему. Ареалы древнейшего земледелия и скотоводства. Появление металлических орудий и их влияние на первобытное общество. Центры древнейшей металлургии. Кочевые общества евразийских степей в эпоху бронзы и раннем железном веке. Степь и ее роль в распространении культурных взаимовлияний. Появление первого в мире колесного транспорта.

Народы, проживавшие на этой территории до середины I тыс. до н. э. Скифы и скифская культура. Античные города-государства Северного Причерноморья. Боспорское царство. Пантикапей. Античный Херсонес. Скифское царство в Крыму. Дербент.

Великое переселение народов. Миграция готов. Нашествие гуннов. Вопрос о славянской прародине и происхождении славян. Расселение славян, их разделение на три ветви – восточных, западных и южных. Славянские общности Восточной Европы. Их соседи – балты и финно-угры. Хозяйство восточных славян, их общественный строй и политическая организация. Возникновение княжеской власти. Традиционные верования.

Страны и народы Восточной Европы, Сибири и Дальнего Востока. Тюркский каганат. Хазарский каганат. Волжская Булгария.

Русь в IX – начале XII в.

Образование государства Русь. Исторические условия складывания русской

государственности: природно-климатический фактор и политические процессы в Европе в конце I тыс. н. э. Формирование новой политической и этнической карты континента.

Первые известия о Руси. Проблема образования государства Русь. Скандинавы на Руси. Начало династии Рюриковичей.

Формирование территории государства Русь. Дань и полюдье. Первые русские князья. Отношения с Византийской империей, странами Центральной, Западной и Северной Европы, кочевниками европейских степей. Русь в международной торговле. Путь «из варяг в греки». Волжский торговый путь. Языческий пантеон.

Принятие христианства и его значение. Византийское наследие на Руси.

Русь в конце X – начале XII в. Территория и население государства Русь/Русская земля. Крупнейшие города Руси. Новгород как центр освоения Севера Восточной Европы, колонизация Русской равнины. Территориально-политическая структура Руси, волости. Органы власти: князь, посадник, тысяцкий, вече. Внутривластическое развитие. Борьба за власть между сыновьями Владимира Святого. Ярослав Мудрый. Русь при Ярославичах. Владимир Мономах. Русская церковь.

Общественный строй Руси: дискуссии в исторической науке. Князья, дружина. Духовенство. Городское население. Купцы. Категории рядового и зависимого населения. Древнерусское право: Русская Правда, церковные уставы.

Русь в социально-политическом контексте Евразии. Внешняя политика и международные связи: отношения с Византией, печенегами, половцами (Дешт-и-Кипчак), странами Центральной, Западной и Северной Европы. Херсонес в культурных контактах Руси и Византии.

Культурное пространство. Русь в общеевропейском культурном контексте. Картина мира средневекового человека. Повседневная жизнь, сельский и городской быт. Положение женщины. Дети и их воспитание. Календарь и хронология.

Культура Руси. Формирование единого культурного пространства. Кирилло-мефодиевская традиция на Руси. Письменность. Распространение грамотности, берестяные грамоты. «Новгородская псалтирь». «Остромирово Евангелие». Появление древнерусской литературы. «Слово о Законе и Благодати». Произведения летописного жанра. «Повесть временных лет». Первые русские жития. Произведения Владимира Мономаха. Иконопись. Искусство книги. Архитектура. Начало храмового строительства: Десятинная церковь, София Киевская, София Новгородская. Материальная культура. Ремесло. Военное дело и оружие.

Русь в середине XII – начале XIII в.

Формирование системы земель – самостоятельных государств. Важнейшие земли, управляемые ветвями княжеского рода Рюриковичей: Черниговская, Смоленская, Галицкая, Волынская, Суздальская. Земли, имевшие особый статус: Киевская и Новгородская. Эволюция общественного строя и права; внешняя политика русских земель.

Формирование региональных центров культуры: летописание и памятники литературы: Киево-Печерский патерик, моление Даниила Заточника, «Слово о полку Игореве». Белокаменные храмы Северо-Восточной Руси: Успенский собор во Владимире, церковь Покрова на Нерли, Георгиевский собор Юрьева-Польского.

Русские земли и их соседи в середине XIII – XIV в.

Возникновение Монгольской империи. Завоевания Чингисхана и его потомков. Походы Батые на Восточную Европу. Возникновение Золотой Орды. Судьбы русских земель после монгольского нашествия. Система зависимости русских земель от ордынских ханов (так называемое ордынское иго).

Южные и западные русские земли. Возникновение Литовского государства и включение в его состав части русских земель. Северо-западные земли: Новгородская и Псковская. Политический строй Новгорода и Пскова. Роль вече и князя. Новгород и немецкая Ганза.

Ордена крестоносцев и борьба с их экспансией на западных границах Руси. Александр Невский. Взаимоотношения с Ордой. Княжества Северо-Восточной Руси. Борьба за великое княжение Владимирское. Противостояние Твери и Москвы. Усиление Московского княжества. Дмитрий Донской. Куликовская битва. Закрепление первенствующего положения московских князей.

Перенос митрополичьей кафедры в Москву. Роль Православной церкви в ордынский период русской истории. Святитель Алексей Московский и преподобный Сергий Радонежский.

Народы и государства степной зоны Восточной Европы и Сибири в XIII–XV вв. Золотая орда: государственный строй, население, экономика, культура. Города и кочевые степи. Принятие ислама. Ослабление государства во второй половине XIV в., нашествие Тимура.

Распад Золотой Орды, образование татарских ханств. Казанское ханство. Сибирское ханство. Астраханское ханство. Ногайская Орда. Крымское ханство. Касимовское ханство. Народы Северного Кавказа. Итальянские фактории Причерноморья (Каффа, Тана, Солдайя и др.) и их роль в системе торговых и политических связей Руси с Западом и Востоком.

Культурное пространство. Изменения в представлениях о картине мира в Евразии в связи с завершением монгольских завоеваний. Культурное взаимодействие цивилизаций. Межкультурные связи и коммуникации (взаимодействие и взаимовлияние русской культуры и культур народов Евразии). Летописание. Литературные памятники Куликовского цикла. Жития. Епифаний Премудрый. Архитектура. Каменные соборы Кремля. Изобразительное искусство. Феофан Грек. Андрей Рублев.

Формирование единого Русского государства в XV в.

Борьба за русские земли между Литовским и Московским государствами. Объединение русских земель вокруг Москвы. Междоусобная война в Московском княжестве второй четверти XV в. Василий Темный. Новгород и Псков в XV в.: политический строй, отношения с Москвой, Ливонским орденом, Ганзой, Великим княжеством Литовским. Падение Византии и рост церковно-политической роли Москвы в православном мире. Теория «Москва – третий Рим». Иван III. Присоединение Новгорода и Твери. Ликвидация зависимости от Орды. Расширение международных связей Московского государства. Принятие общерусского Судебника. Формирование аппарата управления единого государства. Перемены в устройстве двора великого князя: новая государственная символика; царский титул и регалии; дворцовое и церковное строительство. Московский Кремль.

Культурное пространство. Изменения восприятия мира. Сакрализация великокняжеской власти. Флорентийская уния. Установление автокефалии Русской церкви. Внутрицерковная борьба (иосифляне и нестяжатели). Ереси. Геннадиевская Библия. Развитие культуры единого Русского государства. Летописание: общерусское и региональное. Житийная литература. «Хождение за три моря» Афанасия Никитина. Архитектура. Русская икона как феномен мирового искусства. Повседневная жизнь горожан и сельских жителей в древнерусский и раннемосковский периоды.

Наш край с древнейших времен до конца XV в. (Материал по истории своего края привлекается при рассмотрении ключевых событий и процессов отечественной истории).

Обобщение

7 КЛАСС

ВСЕОБЩАЯ ИСТОРИЯ. ИСТОРИЯ НОВОГО ВРЕМЕНИ. КОНЕЦ XV – XVII в.

Введение

Понятие «Новое время». Хронологические рамки и периодизация истории Нового времени.

Великие географические открытия

Предпосылки Великих географических открытий. Поиски европейцами морских путей в страны Востока. Экспедиции Колумба. Тордесильянский договор 1494 г. Открытие Васко да Гамой морского пути в Индию. Кругосветное плавание Магеллана. Плавания Тасмана и открытие Австралии. Завоевания конкистадоров в Центральной и Южной Америке (Ф. Кортес, Ф. Писарро). Европейцы в Северной Америке. Поиски северо-восточного морского пути в Китай и Индию. Политические, экономические и культурные последствия Великих географических открытий конца XV – XVI в.

Изменения в европейском обществе в XVI–XVII вв.

Развитие техники, горного дела, производства металлов. Появление мануфактур. Возникновение капиталистических отношений. Распространение наемного труда в деревне.

Расширение внутреннего и мирового рынков. Изменения в сословной структуре общества, появление новых социальных групп. Повседневная жизнь обитателей городов и деревень.

Реформация и контрреформация в Европе

Причины Реформации. Начало Реформации в Германии; М. Лютер. Развертывание Реформации и Крестьянская война в Германии. Распространение протестантизма в Европе. Кальвинизм. Религиозные войны. Борьба католической церкви против реформационного движения. Контрреформация. Инквизиция.

Государства Европы в XVI–XVII вв.

Абсолютизм и сословное представительство. Преодоление раздробленности. Борьба за колониальные владения. Начало формирования колониальных империй.

Испания под властью потомков католических королей. Внутренняя и внешняя политика испанских Габсбургов. Национально-освободительное движение в Нидерландах: цели, участники, формы борьбы. Итоги и значение Нидерландской революции.

Франция: путь к абсолютизму. Королевская власть и централизация управления страной. Католики и гугеноты. Религиозные войны. Генрих IV. Нантский эдикт 1598 г. Людовик XIII и кардинал Ришелье. Фронда. Французский абсолютизм при Людовике XIV.

Англия. Развитие капиталистического предпринимательства в городах и деревнях. Огороживания. Укрепление королевской власти при Тюдорах. Генрих VIII и королевская реформация. «Золотой век» Елизаветы I.

Английская революция середины XVII в. Причины, участники, этапы революции. Размежевание в революционном лагере. О. Кромвель. Итоги и значение революции. Реставрация Стюартов. Славная революция. Становление английской парламентской монархии.

Страны Центральной, Южной и Юго-Восточной Европы. В мире империй и вне его. Германские государства. Итальянские земли. Положение славянских народов. Образование Речи Посполитой.

Международные отношения в XVI–XVII вв.

Борьба за первенство, военные конфликты между европейскими державами. Столкновение интересов в приобретении колониальных владений и господстве на торговых путях. Противостояние османской экспансии в Европе. Образование державы австрийских Габсбургов. Тридцатилетняя война. Вестфальский мир.

Европейская культура в раннее Новое время

Высокое Возрождение в Италии: художники и их произведения. Северное Возрождение. Мир человека в литературе раннего Нового времени. М. Сервантес. У. Шекспир. Стили художественной культуры (барокко, классицизм). Французский театр эпохи классицизма. Развитие науки: переворот в естествознании, возникновение новой картины мира. Выдающиеся ученые и их открытия (Н. Коперник, И. Ньютон). Утверждение рационализма.

Страны Востока в XVI–XVII вв.

Османская империя: на вершине могущества. Сулейман I Великолепный: завоеватель, законодатель. Управление многонациональной империей. Османская армия. **Индия** при Великих Моголах. Начало проникновения европейцев. Ост-Индские компании. **Китай** в эпоху Мин. Экономическая и социальная политика государства. Утверждение маньчжурской династии Цин. **Япония:** борьба знатных кланов за власть, установление сегуната Токугава, укрепление централизованного государства. «Закрытие» страны для иностранцев. Культура и искусство стран Востока в XVI–XVII вв.

Обобщение

Историческое и культурное наследие Раннего Нового времени.

ИСТОРИЯ РОССИИ. РОССИЯ В XVI–XVII вв.: ОТ ВЕЛИКОГО КНЯЖЕСТВА К ЦАРСТВУ

Россия в XVI в.

Завершение объединения русских земель. Княжение Василия III. Завершение объединения русских земель вокруг Москвы: присоединение Псковской, Смоленской, Рязанской земель. Отмирание удельной системы. Укрепление великокняжеской власти. Внешняя политика Московского княжества в первой трети XVI в.: война с Великим княжеством Литовским, отношения с Крымским и Казанским ханствами, посольства в

европейские государства.

Органы государственной власти. Приказная система: формирование первых приказных учреждений. Боярская дума, ее роль в управлении государством. «Малая дума». Местничество. Местное управление: наместники и волостели, система кормлений. Государство и церковь.

Царствование Ивана IV. Регентство Елены Глинской. Сопrotивление удельных князей великокняжеской власти. Унификация денежной системы.

Период боярского правления. Борьба за власть между боярскими кланами. Губная реформа. Московское восстание 1547 г. Ереси.

Принятие Иваном IV царского титула. Реформы середины XVI в. «Избранная рада»: ее состав и значение. Появление Земских соборов: дискуссии о характере народного представительства. Отмена кормлений. Система налогообложения. Судебник 1550 г. Стоглавый собор. Земская реформа – формирование органов местного самоуправления.

Внешняя политика России в XVI в. Создание стрелецких полков и «Уложение о службе». Присоединение Казанского и Астраханского ханств. Значение включения Среднего и Нижнего Поволжья в состав Российского государства. Войны с Крымским ханством. Битва при Молодях. Укрепление южных границ. Ливонская война: причины и характер. Ликвидация Ливонского ордена. Причины и результаты поражения России в Ливонской войне. Поход Ермака Тимофеевича на Сибирское ханство. Начало присоединения к России Западной Сибири.

Социальная структура российского общества. Дворянство. Служилые люди. Формирование Государева двора и «служилых городов». Торгово-ремесленное население городов. Духовенство. Начало закрепощения крестьян: Указ о «заповедных летах». Формирование вольного казачества.

Многонациональный состав населения Русского государства. Финно-угорские народы. Народы Поволжья после присоединения к России. Служилые татары. Сосуществование религий в Российском государстве. Русская православная церковь. Мусульманское духовенство.

Опричнина, дискуссия о ее причинах и характере. Опричный террор. Разгром Новгорода и Пскова. Московские казни 1570 г. Результаты и последствия опричнины. Противоречивость личности Ивана Грозного. Результаты и цена преобразований.

Россия в конце XVI в. Царь Федор Иванович. Борьба за власть в боярском окружении. Правление Бориса Годунова. Учреждение патриаршества. Тявзинский мирный договор со Швецией: восстановление позиций России в Прибалтике. Противостояние с Крымским ханством. Строительство российских крепостей и засечных черт. Продолжение закрепощения крестьянства: Указ об «урочных летах». Пресечение царской династии Рюриковичей.

Смута в России

Накануне Смуты. Династический кризис. Земский собор 1598 г. и избрание на царство Бориса Годунова. Политика Бориса Годунова в отношении боярства. Голод 1601–1603 гг. и обострение социально-экономического кризиса.

Смутное время начала XVII в. Дискуссия о его причинах. Самозванцы и самозванство. Личность Лжедмитрия I и его политика. Восстание 1606 г. и убийство самозванца.

Царь Василий Шуйский. Восстание Ивана Болотникова. Перерастание внутреннего кризиса в гражданскую войну. Лжедмитрий II. Вторжение на территорию России польско-литовских отрядов. Тушинский лагерь самозванца под Москвой. Оборона Троице-Сергиева монастыря. Выборгский договор между Россией и Швецией. Поход войска М.В. Скопина-Шуйского и Я.-П. Делагарди и распад тушинского лагеря. Открытое вступление Речи Посполитой в войну против России. Оборона Смоленска.

Свержение Василия Шуйского и переход власти к «семибоярщине». Договор об избрании на престол польского принца Владислава и вступление польско-литовского гарнизона в Москву. Подъем национально-освободительного движения. Патриарх Гермоген. Московское восстание 1611 г. и сожжение города оккупантами. Первое и второе земские ополчения. Захват Новгорода шведскими войсками. «Совет всея земли». Освобождение Москвы в 1612 г.

Окончание Смуты. Земский собор 1613 г. и его роль в укреплении государственности. Избрание на царство Михаила Федоровича Романова. Борьба с казачьими выступлениями против центральной власти. Столбовский мир со Швецией: утрата выхода к Балтийскому морю. Продолжение войны с Речью Посполитой. Поход принца Владислава на Москву. Заключение Деулинского перемирия с Речью Посполитой. Итоги и последствия Смутного времени.

Россия в XVII в.

Россия при первых Романовых. Царствование Михаила Федоровича. Восстановление экономического потенциала страны. Продолжение закрепощения крестьян. Земские соборы. Роль патриарха Филарета в управлении государством.

Царь Алексей Михайлович. Укрепление самодержавия. Ослабление роли Боярской думы в управлении государством. Развитие приказного строя. Приказ Тайных дел. Усиление воеводской власти в уездах и постепенная ликвидация земского самоуправления. Затухание деятельности Земских соборов. *Правительство Б. И. Морозова и И. Д. Милославского: итоги его деятельности. Патриарх Никон, его конфликт с царской властью. Раскол в Церкви. Протопоп Аввакум, формирование религиозной традиции старообрядчества. Царь Федор Алексеевич. Отмена местничества. Налоговая (податная) реформа.

Экономическое развитие России в XVII в. Первые мануфактуры. Ярмарки. Укрепление внутренних торговых связей и развитие хозяйственной специализации регионов Российского государства. Торговый и Новоторговый уставы. Торговля с европейскими странами и Востоком.

Социальная структура российского общества. Государев двор, служилый город, духовенство, торговые люди, посадское население, стрельцы, служилые иноземцы, казаки, крестьяне, холопы. Русская деревня в XVII в. Городские восстания середины XVII в. Соляной бунт в Москве. Псковско-Новгородское восстание. Соборное уложение 1649 г. Завершение оформления крепостного права и территория его распространения. Денежная реформа 1654 г. Медный бунт. Побег крестьян на Дон и в Сибирь. Восстание Степана Разина.

Внешняя политика России в XVII в. Возобновление дипломатических контактов со странами Европы и Азии после Смуты. Смоленская война. Поляновский мир. Контакты с православным населением Речи Посполитой: противодействие полонизации, распространению католичества. Контакты с Запорожской Сечью. Восстание Богдана Хмельницкого. Переяславская рада. Вхождение земель Войска Запорожского в состав России. Война между Россией и Речью Посполитой 1654–1667 гг. Андрусовское перемирие. Русско-шведская война 1656–1658 гг. и ее результаты. Укрепление южных рубежей. Белгородская засечная черта. Конфликты с Османской империей. «Азовское осадное сидение». «Чигиринская война» и Бахчисарайский мирный договор. Отношения России со странами Западной Европы. Военные столкновения с маньчжурами и империей Цин (Китаем).

Освоение новых территорий. Народы России в XVII в. Эпоха Великих географических открытий и русские географические открытия. Плавание Семена Дежнева. Выход к Тихому океану. Походы Ерофея Хабарова и Василия Пояркова и исследование бассейна реки Амур. Освоение Поволжья и Сибири. Калмыцкое ханство. Ясачное налогообложение. Переселение русских на новые земли. Миссионерство и христианизация. Межэтнические отношения. Формирование многонациональной элиты.

Культурное пространство XVI–XVII вв.

Изменения в картине мира человека в XVI–XVII вв. и повседневная жизнь. Жилище и предметы быта. Семья и семейные отношения. Религия и суеверия. Проникновение элементов европейской культуры в быт высших слоев населения страны.

Архитектура. Дворцово-храмовый ансамбль Соборной площади в Москве. Шатровый стиль в архитектуре. Антонио Солари, Алевиз Фрязин, Петрок Малой. Собор Покрова на Рву. Монастырские ансамбли (Кирилло-Белозерский, Соловецкий, Ново-Иерусалимский). Крепости (Китай-город, Смоленский, Астраханский, Ростовский кремль). Федор Конь. Приказ каменных дел. Деревянное зодчество. Изобразительное искусство. Симон Ушаков. Ярославская школа иконописи. Парсунная живопись.

Летописание и начало книгопечатания. Лицевой свод. Домострой. Переписка Ивана

Грозного с князем Андреем Курбским. Публицистика Смутного времени. Усиление светского начала в российской культуре. Симеон Полоцкий. Немецкая слобода как проводник европейского культурного влияния. Посадская сатира XVII в.

Развитие образования и научных знаний. Школы при Аптекарском и Посольском приказах. «Синописис» Иннокентия Гизеля – первое учебное пособие по истории.

Наш край в XVI–XVII вв.

Обобщение

8 КЛАСС

ВСЕОБЩАЯ ИСТОРИЯ. ИСТОРИЯ НОВОГО ВРЕМЕНИ. XVIII в.

Введение

Век Просвещения

Истоки европейского Просвещения. Достижения естественных наук и распространение идей рационализма. Английское Просвещение; Дж. Локк и Т. Гоббс. Секуляризация (обмирщение) сознания. Культ Разума. Франция – центр Просвещения. Философские и политические идеи Ф. М. Вольтера, Ш. Л. Монтескье, Ж. Ж. Руссо. «Энциклопедия» (Д. Дидро, Ж. Д’Аламбер). Германское Просвещение. Распространение идей Просвещения в Америке. Влияние просветителей на изменение представлений об отношениях власти и общества. «Союз королей и философов».

Государства Европы в XVIII в.

Монархии в Европе XVIII в.: абсолютные и парламентские монархии. Просвещенный абсолютизм: правители, идеи, практика. Политика в отношении сословий: старые порядки и новые веяния. Государство и Церковь. Секуляризация церковных земель. Экономическая политика власти. Меркантилизм.

Великобритания в XVIII в. Королевская власть и парламент. Тори и виги. Предпосылки промышленного переворота в Англии. Технические изобретения и создание первых машин. Появление фабрик, замена ручного труда машинным. Социальные и экономические последствия промышленного переворота. Условия труда и быта фабричных рабочих. Движения протеста. Луддизм.

Франция. Абсолютная монархия: политика сохранения старого порядка. Попытки проведения реформ. Королевская власть и сословия.

Германские государства, монархия Габсбургов, итальянские земли в XVIII в. Раздробленность Германии. Возвышение Пруссии. Фридрих II Великий. Габсбургская монархия в XVIII в. Правление Марии Терезии и Иосифа II. Реформы просвещенного абсолютизма. Итальянские государства: политическая раздробленность. Усиление власти Габсбургов над частью итальянских земель.

Государства Пиренейского полуострова. Испания: проблемы внутреннего развития, ослабление международных позиций. Реформы в правление Карла III. Попытки проведения реформ в Португалии. Управление колониальными владениями Испании и Португалии в Южной Америке. Недовольство населения колоний политикой метрополий.

Британские колонии в Северной Америке: борьба за независимость

Создание английских колоний на американской земле. Состав европейских переселенцев. Складывание местного самоуправления. Колонисты и индейцы. Южные и северные колонии: особенности экономического развития и социальных отношений. Противоречия между метрополией и колониями. «Бостонское чаепитие». Первый Континентальный конгресс (1774) и начало Войны за независимость. Первые сражения войны. Создание регулярной армии под командованием Дж. Вашингтона. Принятие Декларации независимости (1776). Перелом в войне и ее завершение. Поддержка колонистов со стороны России. Итоги Войны за независимость. Конституция (1787). «Отцы-основатели». Билль о правах (1791). Значение завоевания североамериканскими штатами независимости.

Французская революция конца XVIII в.

Причины революции. Хронологические рамки и основные этапы революции. Начало революции. Декларация прав человека и гражданина. Политические течения и деятели революции (Ж. Ж. Дантон, Ж.-П. Марат). Упразднение монархии и провозглашение республики. Вареннский кризис. Начало войн против европейских монархов. Казнь короля. Вандея. Политическая борьба в годы республики. Конвент и «революционный порядок управления». Комитет общественного спасения. М. Робеспьер. Террор. Отказ от основ «старого мира»: культ разума, борьба против церкви, новый календарь. Термидорианский переворот (27 июля 1794 г.). Учреждение Директории. Наполеон Бонапарт. Государственный переворот 18–19 брюмера (ноябрь 1799 г.). Установление режима консульства. Итоги и значение революции.

Европейская культура в XVIII в.

Развитие науки. Новая картина мира в трудах математиков, физиков, астрономов. Достижения в естественных науках и медицине. Продолжение географических открытий. Распространение образования. Литература XVIII в.: жанры, писатели, великие романы. Художественные стили: классицизм, барокко, рококо. Музыка духовная и светская. Театр: жанры, популярные авторы, произведения. Сословный характер культуры. Повседневная жизнь обитателей городов и деревень.

Международные отношения в XVIII в.

Проблемы европейского баланса сил и дипломатия. Участие России в международных отношениях в XVIII в. Северная война (1700–1721). Династические войны «за наследство». Семилетняя война (1756–1763). Разделы Речи Посполитой. Войны антифранцузских коалиций против революционной Франции. Колониальные захваты европейских держав.

Страны Востока в XVIII в.

Османская империя: от могущества к упадку. Положение населения. Попытки проведения реформ; Селим III. Индия. Ослабление империи Великих Моголов. Борьба европейцев за владения в Индии. Утверждение британского владычества. Китай. Империя Цин в XVIII в.: власть маньчжурских императоров, система управления страной. Внешняя политика империи Цин; отношения с Россией. «Закрытие» Китая для иностранцев. Япония в XVIII в. Сегуны и дайме. Положение сословий. Культура стран Востока в XVIII в.

Обобщение

Историческое и культурное наследие XVIII в.

ИСТОРИЯ РОССИИ. РОССИЯ В КОНЦЕ XVII – XVIII в.: ОТ ЦАРСТВА К ИМПЕРИИ

Введение

Россия в эпоху преобразований Петра I

Причины и предпосылки преобразований. Россия и Европа в конце XVII в. Модернизация как жизненно важная национальная задача. Начало царствования Петра I, борьба за власть. Правление царевны Софьи. Стрелецкие бунты. Хованщина. Первые шаги на пути преобразований. Азовские походы. Великое посольство и его значение. Сподвижники Петра I.

Экономическая политика. Строительство заводов и мануфактур. Создание базы металлургической индустрии на Урале. Оружейные заводы и корабельные верфи. Роль государства в создании промышленности. Преобладание крепостного и подневольного труда. Принципы меркантилизма и протекционизма. Таможенный тариф 1724 г. Введение подушной подати.

Социальная политика. Консолидация дворянского сословия, повышение его роли в управлении страной. Указ о единонаследии и Табель о рангах. Противоречия в политике по отношению к купечеству и городским сословиям: расширение их прав в местном управлении и усиление налогового гнета. Положение крестьян. Переписи населения (ревизии).

Реформы управления. Реформы местного управления (бурмистры и Ратуша), городская и областная (губернская) реформы. Сенат, коллегии, органы надзора и суда. Усиление централизации и бюрократизации управления. Генеральный регламент. Санкт-Петербург – новая столица.

Первые гвардейские полки. Создание регулярной армии, военного флота. Рекрутские наборы.

Церковная реформа. Упразднение патриаршества, учреждение Синода. Положение инославных конфессий.

Оппозиция реформам Петра I. Социальные движения в первой четверти XVIII в. Восстания в Астрахани, Башкирии, на Дону. Дело царевича Алексея.

Внешняя политика. Северная война. Причины и цели войны. Неудачи в начале войны и их преодоление. Битва при д. Лесной и победа под Полтавой. Прутский поход. Борьба за гегемонию на Балтике. Сражения у м. Гангут и о. Гренгам. Ништадтский мир и его последствия. Закрепление России на берегах Балтики. Провозглашение России империей. Каспийский поход Петра I.

Преобразования Петра I в области культуры. Доминирование светского начала в культурной политике. Влияние культуры стран зарубежной Европы. Привлечение иностранных специалистов. Введение нового летоисчисления, гражданского шрифта и гражданской печати. Первая газета «Ведомости». Создание сети школ и специальных учебных заведений. Развитие науки. Открытие Академии наук в Петербурге. Кунсткамера. Светская живопись, портрет петровской эпохи. Скульптура и архитектура. Памятники раннего барокко.

Повседневная жизнь и быт правящей элиты и основной массы населения. Перемены в образе жизни российского дворянства. «Юности честное зерцало». Новые формы общения в дворянской среде. Ассамблеи, балы, светские государственные праздники. Европейский стиль в одежде, развлечениях, питании. Изменения в положении женщин.

Итоги, последствия и значение петровских преобразований. Образ Петра I в русской культуре.

Россия после Петра I. Дворцовые перевороты

Причины нестабильности политического строя. Дворцовые перевороты. Фаворитизм. Создание Верховного тайного совета. Крушение политической карьеры А. Д. Меншикова. Кондиции «верховников» и приход к власти Анны Иоанновны. Кабинет министров. Роль Э. Бирона, А. И. Остермана, А. П. Волынского, Б. Х. Миниха в управлении и политической жизни страны.

Укрепление границ империи на восточной и юго-восточной окраинах. Переход Младшего жуза под суверенитет Российской империи. Война с Османской империей.

Россия при Елизавете Петровне. Экономическая и финансовая политика. Деятельность П. И. Шувалова. Создание Дворянского и Купеческого банков. Усиление роли косвенных налогов. Ликвидация внутренних таможен. Распространение монополий в промышленности и внешней торговле. Основание Московского университета. М. В. Ломоносов и И. И. Шувалов. Россия в международных конфликтах 1740–1750-х гг. Участие в Семилетней войне.

Петр III. Манифест о вольности дворянства. Причины переворота 28 июня 1762 г.

Россия в 1760–1790-х гг.

Правление Екатерины II и Павла I

Внутренняя политика Екатерины II. Личность императрицы. Идеи Просвещения. «Просвещенный абсолютизм», его особенности в России. Секуляризация церковных земель. Деятельность Уложенной комиссии. Экономическая и финансовая политика правительства. Начало выпуска ассигнаций. Отмена монополий, умеренность таможенной политики. Вольное экономическое общество. Губернская реформа. Жалованные грамоты дворянству и городам. Положение сословий. Дворянство – «первенствующее сословие» империи. Привлечение представителей сословий к местному управлению. Создание дворянских обществ в губерниях и уездах. Расширение привилегий гильдейского купечества в налоговой сфере и городском управлении.

Национальная политика и народы России в XVIII в. Унификация управления на окраинах империи. Ликвидация гетманства на Левобережной Украине и Войска Запорожского. Формирование Кубанского казачества. Активизация деятельности по привлечению иностранцев в Россию. Расселение колонистов в Новороссии, Поволжье, других регионах. Укрепление веротерпимости по отношению к неправославным и нехристианским конфессиям. Политика по отношению к исламу. Башкирские восстания.

Формирование черты оседлости.

Экономическое развитие России во второй половине XVIII в. Крестьяне: крепостные, государственные, монастырские. Условия жизни крепостной деревни. Права помещика по отношению к своим крепостным. Барщинное и оброчное хозяйство. Дворовые люди. Роль крепостного строя в экономике страны.

Промышленность в городе и деревне. Роль государства, купечества, помещиков в развитии промышленности. Крепостной и вольнонаемный труд. Привлечение крепостных оброчных крестьян к работе на мануфактурах. Развитие крестьянских промыслов. Рост текстильной промышленности: распространение производства хлопчатобумажных тканей. Начало известных предпринимательских династий: Морозовы, Рябушинские, Гарелины, Прохоровы, Демидовы и др.

Внутренняя и внешняя торговля. Торговые пути внутри страны. Водно-транспортные системы: Вышневолоцкая, Тихвинская, Мариинская и др. Ярмарки и их роль во внутренней торговле. Макарьевская, Ирбитская, Свенская, Коренная ярмарки. Ярмарки Малороссии. Партнеры России во внешней торговле в Европе и в мире. Обеспечение активного внешнеторгового баланса.

Обострение социальных противоречий. Чумной бунт в Москве. Восстание под предводительством Емельяна Пугачева. Антидворянский и антикрепостнический характер движения. Роль казачества, народов Урала и Поволжья в восстании. Влияние восстания на внутреннюю политику и развитие общественной мысли.

Внешняя политика России второй половины XVIII в., ее основные задачи. Н. И. Панин и А. А. Безбородко. Борьба России за выход к Черному морю. Войны с Османской империей. П. А. Румянцев, А. В. Суворов, Ф. Ф. Ушаков, победы российских войск под их руководством. Присоединение Крыма и Северного Причерноморья. Организация управления Новороссией. Строительство новых городов и портов. Основание Пятигорска, Севастополя, Одессы, Херсона. Г. А. Потемкин. Путешествие Екатерины II на юг в 1787 г.

Участие России в разделах Речи Посполитой. Политика России в Польше до начала 1770-х гг.: стремление к усилению российского влияния в условиях сохранения польского государства. Участие России в разделах Польши вместе с империей Габсбургов и Пруссией. Первый, второй и третий разделы. Борьба поляков за национальную независимость. Восстание под предводительством Т. Костюшко.

Россия при Павле I. Личность Павла I и ее влияние на политику страны. Основные принципы внутренней политики. Ограничение дворянских привилегий. Укрепление абсолютизма через отказ от принципов «просвещенного абсолютизма» и усиление бюрократического и полицейского характера государства и личной власти императора. Акт о престолонаследии и Манифест о «трехдневной барщине». Политика по отношению к дворянству, взаимоотношения со столичной знатью. Меры в области внешней политики. Причины дворцового переворота 11 марта 1801 г.

Участие России в борьбе с революционной Францией. Итальянский и Швейцарский походы А. В. Суворова. Действия эскадры Ф. Ф. Ушакова в Средиземном море.

Культурное пространство Российской империи в XVIII в.

Идеи Просвещения в российской общественной мысли, публицистике и литературе. Литература народов России в XVIII в. Первые журналы. Общественные идеи в произведениях А. П. Сумарокова, Г. Р. Державина, Д. И. Фонвизина. Н. И. Новиков, материалы о положении крепостных крестьян в его журналах. А. Н. Радищев и его «Путешествие из Петербурга в Москву».

Русская культура и культура народов России в XVIII в. Развитие новой светской культуры после преобразований Петра I. Укрепление взаимосвязей с культурой стран зарубежной Европы. Масонство в России. Распространение в России основных стилей и жанров европейской художественной культуры (барокко, классицизм, рококо). Вклад в развитие русской культуры ученых, художников, мастеров, прибывших из-за рубежа. Усиление внимания к жизни и культуре русского народа и историческому прошлому России к концу столетия.

Культура и быт российских сословий. Дворянство: жизнь и быт дворянской усадьбы. Духовенство. Купечество. Крестьянство.

Российская наука в XVIII в. Академия наук в Петербурге. Изучение страны – главная задача российской науки. Географические экспедиции. Вторая Камчатская экспедиция. Освоение Аляски и Северо-Западного побережья Америки. Российско-американская компания. Исследования в области отечественной истории. Изучение российской словесности и развитие русского литературного языка. Российская академия. Е. Р. Дашкова. М. В. Ломоносов и его роль в становлении российской науки и образования.

Образование в России в XVIII в. Основные педагогические идеи. Воспитание «новой породы» людей. Основание воспитательных домов в Санкт-Петербурге и Москве, Института бла- городных девиц в Смольном монастыре. Сословные учебные заведения для юношества из дворянства. Московский университет – первый российский университет.

Русская архитектура XVIII в. Строительство Петербурга, формирование его городского плана. Регулярный характер застройки Петербурга и других городов. Барокко в архитектуре Москвы и Петербурга. Переход к классицизму, создание архитектурных ансамблей в стиле классицизма в обеих столицах. В. И. Баженов, М. Ф. Казаков, Ф. Ф. Растрелли.

Изобразительное искусство в России, его выдающиеся мастера и произведения. Академия художеств в Петербурге. Расцвет жанра парадного портрета в середине XVIII в. Новые веяния в изобразительном искусстве в конце столетия.

Наш край в XVIII в.

Обобщение

9 КЛАСС

ВСЕОБЩАЯ ИСТОРИЯ. ИСТОРИЯ НОВОГО ВРЕМЕНИ. XIX – НАЧАЛО XX в.

Введение

Европа в начале XIX в.

Провозглашение империи Наполеона I во Франции. Реформы. Законодательство. Наполеоновские войны. Антинаполеоновские коалиции. Политика Наполеона в завоеванных странах. Отношение населения к завоевателям: сопротивление, сотрудничество. Поход армии Наполеона в Россию и крушение Французской империи. Венский конгресс: цели, главные участники, решения. Создание Священного союза.

Развитие индустриального общества в первой половине XIX в.: экономика, социальные отношения, политические процессы

Промышленный переворот, его особенности в странах Европы и США. Изменения в социальной структуре общества. Распространение социалистических идей; социалисты-утописты. Выступления рабочих. Социальные и национальные движения в странах Европы. Оформление консервативных, либеральных, радикальных политических течений и партий.

Политическое развитие европейских стран в 1815–1840-е гг.

Франция: Реставрация, Июльская монархия, Вторая республика. Великобритания: борьба за парламентскую реформу; чартизм. Нарастание освободительных движений. Освобождение Греции. Европейские революции 1830 г. и 1848–1849 гг. Возникновение и распространение марксизма.

Страны Европы и Северной Америки в середине XIX – начале XX в.

Великобритания в Викторианскую эпоху. «Мастерская мира». Рабочее движение. Политические и социальные реформы. Британская колониальная империя; доминионы.

Франция. Империя Наполеона III: внутренняя и внешняя политика. Активизация колониальной экспансии. Франко-германская война 1870–1871 гг. Парижская коммуна.

Италия. Подъем борьбы за независимость итальянских земель. К. Кавур, Дж. Гарибальди. Образование единого государства. Король Виктор Эммануил II.

Германия. Движение за объединение германских государств. О. Бисмарк. Северогерманский союз. Провозглашение Германской империи. Социальная политика. Включение империи в систему внешнеполитических союзов и колониальные захваты.

Страны Центральной и Юго-Восточной Европы во второй половине XIX – начале XX в. Габсбургская империя: экономическое и политическое развитие, положение народов, национальные движения. Провозглашение дуалистической Австро-Венгерской монархии (1867). Югославянские народы: борьба за освобождение от османского господства. Русско-турецкая война 1877–1878 гг., ее итоги.

Соединенные Штаты Америки. Север и Юг: экономика, социальные отношения,

политическая жизнь. Проблема рабства; аболиционизм. Гражданская война (1861–1865): причины, участники, итоги. А. Линкольн. Восстановление Юга. Промышленный рост в конце XIX в.

Экономическое и социально-политическое развитие стран Европы и США в конце XIX – начале XX в.

Завершение промышленного переворота. Вторая промышленная революция. Индустриализация. Монополистический капитализм. Технический прогресс в промышленности и сельском хозяйстве. Развитие транспорта и средств связи. Миграция из Старого в Новый Свет. Положение основных социальных групп. Рабочее движение и профсоюзы. Образование социалистических партий.

Страны Латинской Америки в XIX – начале XX в.

Политика метрополий в латиноамериканских владениях. Колониальное общество. Освободительная борьба: задачи, участники, формы выступлений. Ф. Д. Туссен-Лувертюр, С. Боливар. Провозглашение независимых государств. Влияние США на страны Латинской Америки. Традиционные отношения; латифундизм. Проблемы модернизации. Мексиканская революция 1910–1917 гг.: участники, итоги, значение.

Страны Азии в XIX – начале XX в.

Япония. Внутренняя и внешняя политика сегуната Токугава. «Открытие Японии». Реставрация Мэйдзи. Введение конституции. Модернизация в экономике и социальных отношениях. Переход к политике завоеваний.

Китай. Империя Цин. «Опиумные войны». Восстание тайпинов. «Открытие» Китая. Политика «самоусиления». Восстание «ихэтуаней». Революция 1911–1913 гг. Сунь Ятсен.

Османская империя. Традиционные устои и попытки проведения реформ. Политика Танзимата. Принятие конституции. Младотурецкая революция 1908–1909 гг.

Революция 1905–1911 г. в Иране.

Индия. Колониальный режим. Индийское национальное движение. Восстание сипаев (1857–1859). Объявление Индии владением британской короны. Политическое развитие Индии во второй половине XIX в. Создание Индийского национального конгресса. Б. Тилак, М.К. Ганди.

Народы Африки в XIX – начале XX в.

Завершение колониального раздела мира. Колониальные порядки и традиционные общественные отношения в странах Африки. Выступления против колонизаторов. Англо-бурская война.

Развитие культуры в XIX – начале XX в.

Научные открытия и технические изобретения в XIX – начале XX в. Революция в физике. Достижения естествознания и медицины. Развитие философии, психологии и социологии. Распространение образования. Технический прогресс и изменения в условиях труда и повседневной жизни людей. Художественная культура XIX – начала XX в. Эволюция стилей в литературе, живописи: классицизм, романтизм, реализм. Импрессионизм. Модернизм. Смена стилей в архитектуре. Музыкальное и театральное искусство. Рождение кинематографа. Деятели культуры: жизнь и творчество.

Международные отношения в XIX – начале XX в.

Венская система международных отношений. Внешнеполитические интересы великих держав и политика союзов в Европе. Восточный вопрос. Колониальные захваты и колониальные империи. Старые и новые лидеры индустриального мира. Активизация борьбы за передел мира. Формирование военно-политических блоков великих держав. Первая Гаагская мирная конференция (1899). Международные конфликты и войны в конце XIX – начале XX в. (испано-американская война, русско-японская война, боснийский кризис). Балканские войны.

Обобщение (1 ч). Историческое и культурное наследие XIX в.

ИСТОРИЯ РОССИИ. РОССИЙСКАЯ ИМПЕРИЯ В XIX – НАЧАЛЕ XX В.

Введение

Александровская эпоха: государственный либерализм

Проекты либеральных реформ Александра I. Внешние и внутренние факторы.

Негласный комитет. Реформы государственного управления. М. М. Сперанский.

Внешняя политика России. Война России с Францией 1805–1807 гг. Тильзитский мир. Война со Швецией 1808–1809 г. и присоединение Финляндии. Война с Турцией и Бухарестский мир 1812 г. Отечественная война 1812 г. – важнейшее событие российской и мировой истории XIX в. Венский конгресс и его решения. Священный союз. Возрастание роли России в европейской политике после победы над Наполеоном и Венского конгресса.

Либеральные и охранительные тенденции во внутренней политике. Польская конституция 1815 г. Военные поселения. Дворянская оппозиция самодержавию. Тайные организации: Союз спасения, Союз благоденствия, Северное и Южное общества. Восстание декабристов 14 декабря 1825 г.

Николаевское самодержавие: государственный консерватизм

Реформаторские и консервативные тенденции в политике Николая I. Экономическая политика в условиях политического консерватизма. Государственная регламентация общественной жизни: централизация управления, политическая полиция, кодификация законов, цензура, попечительство об образовании. Крестьянский вопрос. Реформа государственных крестьян П. Д. Киселева 1837–1841 гг. Официальная идеология: «православие, самодержавие, народность». Формирование профессиональной бюрократии.

Расширение империи: русско-иранская и русско-турецкая войны. *Россия и Западная Европа: особенности взаимного восприятия. «Священный союз». Россия и революции в Европе. Восточный вопрос. Распад Венской системы. Крымская война. Героическая оборона Севастополя. Парижский мир 1856 г.

Сословная структура российского общества. Крепостное хозяйство. Помещик и крестьянин, конфликты и сотрудничество. Промышленный переворот и его особенности в России. Начало железнодорожного строительства. Москва и Петербург: спор двух столиц. Города как административные, торговые и промышленные центры. Городское самоуправление.

Общественная жизнь в 1830–1850-е гг. Роль литературы, печати, университетов в формировании независимого общественного мнения. Общественная мысль: официальная идеология, славянофилы и западники, зарождение социалистической мысли. Складывание теории русского социализма. А. И. Герцен. Влияние немецкой философии и французского социализма на русскую общественную мысль. Россия и Европа как центральный пункт общественных дебатов.

Культурное пространство империи в первой половине XIX в.

Национальные корни отечественной культуры и западные влияния. Государственная политика в области культуры. Основные стили в художественной культуре: романтизм, классицизм, реализм. Ампи́р как стиль империи. Культ гражданственности. Золотой век русской литературы. Формирование русской музыкальной школы. Театр, живопись, архитектура. Развитие науки и техники. Географические экспедиции. Открытие Антарктиды. Деятельность Русского географического общества. Школы и университеты. Народная культура. Культура повседневности: обретение комфорта. Жизнь в городе и в усадьбе. Российская культура как часть европейской культуры.

Народы России в первой половине XIX в.

Многообразие культур и религий Российской империи. Православная церковь и основные конфессии (католичество, протестантство, ислам, иудаизм, буддизм). Конфликты и сотрудничество между народами. Особенности административного управления на окраинах империи. Царство Польское. Польское восстание 1830–1831 гг. Присоединение Грузии и Закавказья. Кавказская война. Движение Шамиля.

Социальная и правовая модернизация страны при Александре II

Реформы 1860–1870-х гг. – движение к правовому государству и гражданскому обществу. Крестьянская реформа 1861 г. и ее последствия. Крестьянская община. Земская и городская реформы. Становление общественного самоуправления. Судебная реформа и развитие правового сознания. Военные реформы. Утверждение начал сословности в правовом строе страны. Конституционный вопрос.

Многовекторность внешней политики империи. Завершение Кавказской войны.

Присоединение Средней Азии. Россия и Балканы. Русско-турецкая война 1877–1878 гг. Россия на Дальнем Востоке.

Россия в 1880–1890-х гг.

«Народное самодержавие» Александра III. Идеология самобытного развития России. Государственный национализм. Реформы и «контрреформы». Политика консервативной стабилизации. Ограничение общественной самодеятельности. Местное самоуправление и самодержавие. Независимость суда. Права университетов и власть попечителей. Печать и цензура. Экономическая модернизация через государственное вмешательство в экономику. Форсированное развитие промышленности. Финансовая политика. Консервация аграрных отношений.

Пространство империи. Основные сферы и направления внешнеполитических интересов. Упрочение статуса великой державы. Освоение государственной территории.

Сельское хозяйство и промышленность. Пореформенная деревня: традиции и новации. Общинное землевладение и крестьянское хозяйство. Взаимозависимость помещичьего и крестьянского хозяйств. Помещичье «оскудение». Социальные типы крестьян и помещиков. Дворяне-предприниматели.

Индустриализация и урбанизация. Железные дороги и их роль в экономической и социальной модернизации. Миграции сельского населения в города. Рабочий вопрос и его особенности в России. Государственные, общественные и частнопредпринимательские способы его решения.

Культурное пространство империи во второй половине XIX в.

Культура и быт народов России во второй половине XIX в. Развитие городской культуры. Технический прогресс и перемены в повседневной жизни. Развитие транспорта, связи. Рост образования и распространение грамотности. Появление массовой печати. Роль печатного слова в формировании общественного мнения. Народная, элитарная и массовая культура. Российская культура XIX в. как часть мировой культуры. Становление национальной научной школы и ее вклад в мировое научное знание. Достижения российской науки. Общественная значимость художественной культуры. Литература, живопись, музыка, театр. Архитектура и градостроительство.

Этнокультурный облик империи

Основные регионы и народы Российской империи и их роль в жизни страны. Правовое положение различных этносов и конфессий. Процессы национального и религиозного возрождения у народов Российской империи. Национальные движения народов России. Взаимодействие национальных культур и народов. Национальная политика самодержавия. Укрепление автономии Финляндии. Польское восстание 1863 г. Прибалтика. Еврейский вопрос. Поволжье. Северный Кавказ и Закавказье. Север, Сибирь, Дальний Восток. Средняя Азия. Миссии Русской православной церкви и ее знаменитые миссионеры.

Формирование гражданского общества и основные направления общественных движений

Общественная жизнь в 1860–1890-х гг. Рост общественной самодеятельности. Расширение публичной сферы (общественное самоуправление, печать, образование, суд). Феномен интеллигенции. Общественные организации. Благотворительность. Студенческое движение. Рабочее движение. Женское движение.

Идейные течения и общественное движение. Влияние позитивизма, дарвинизма, марксизма и других направлений европейской общественной мысли. Консервативная мысль. Национализм. Либерализм и его особенности в России. Русский социализм. Русский анархизм. Формы политической оппозиции: земское движение, революционное подполье и эмиграция. Народничество и его эволюция. Народнические кружки: идеология и практика. Большое общество пропаганды. «Хожение в народ». «Земля и воля» и ее раскол. «Черный передел» и «Народная воля». Политический терроризм. Распространение марксизма и формирование социал-демократии. Группа «Освобождение труда». «Союз борьбы за освобождение рабочего класса». I съезд РСДРП.

Россия на пороге XX в.

На пороге нового века: динамика и противоречия развития. Экономический рост. Промышленное развитие. Новая гео- графия экономики. Урбанизация и облик городов. Отечественный и иностранный капитал, его роль в индустриализации страны. Россия –

мировой экспортер хлеба. Аграрный вопрос. Демография, социальная стратификация. Разложение сословных структур. Формирование новых социальных страт. Буржуазия. Рабочие: социальная характеристика и борьба за права. Средние городские слои. Типы сельского землевладения и хозяйства. Помещики и крестьяне. Положение женщины в обществе. Церковь в условиях кризиса имперской идеологии. Распространение светской этики и культуры.

Имперский центр и регионы. Национальная политика, этнические элиты и национально-культурные движения.

Россия в системе международных отношений. Политика на Дальнем Востоке. Русско-японская война 1904–1905 гг. Оборона Порт-Артура. Цусимское сражение.

Первая российская революция 1905–1907 гг. Начало парламентаризма в России. Николай II и его окружение. Деятельность В. К. Плеве на посту министра внутренних дел. Оппозиционное либеральное движение. «Союз освобождения». Банкетная кампания.

Предпосылки Первой российской революции. Формы социальных протестов. Деятельность профессиональных революционеров. Политический терроризм.

«Кровавое воскресенье» 9 января 1905 г. Выступления рабочих, крестьян, средних городских слоев, солдат и матросов. Всероссийская октябрьская политическая стачка. Манифест 17 октября 1905 г. Формирование многопартийной системы. Политические партии, массовые движения и их лидеры. Неонароднические партии и организации (социалисты-революционеры). Социал-демократия: большевики и меньшевики. Либеральные партии (кадеты, октябристы). Национальные партии. Правомонархические партии в борьбе с революцией. Советы и профсоюзы. Декабрьское 1905 г. вооруженное восстание в Москве. Особенности революционных выступлений в 1906–1907 гг.

Избирательный закон 11 декабря 1905 г. Избирательная кампания в I Государственную думу. Основные государственные законы 23 апреля 1906 г. Деятельность I и II Государственной думы: итоги и уроки.

Общество и власть после революции. Уроки революции: политическая стабилизация и социальные преобразования. П. А. Столыпин: программа системных реформ, масштаб и результаты. Незавершенность преобразований и нарастание социальных противоречий. III и IV Государственная дума. Идеино-политический спектр. Общественный и социальный подъем.

Обострение международной обстановки. Блоковая система и участие в ней России. Россия в преддверии мировой катастрофы.

Серебряный век российской культуры. Новые явления в художественной литературе и искусстве. Мировоззренческие ценности и стиль жизни. Литература начала XX в. Живопись. «Мир искусства». Архитектура. Скульптура. Драматический театр: традиции и новаторство. Музыка. «Русские сезоны» в Париже. Зарождение российского кинематографа.

Развитие народного просвещения: попытка преодоления разрыва между образованным обществом и народом. Открытия российских ученых. Достижения гуманитарных наук. Формирование русской философской школы. Вклад России начала XX в. в мировую культуру.

Наш край в XIX – начале XX в.

ВВЕДЕНИЕ В НОВЕЙШУЮ ИСТОРИЮ РОССИИ

Реализация модуля в курсе «История России» 9 класса

Программа курса «История России» (9 класс)	Примерное количество часов	Программа учебного модуля «Введение в Новейшую историю России»	Примерное количество часов
Введение	1	Введение	1
Первая российская революция 1905-1907 гг.	1	Февральская и Октябрьская революции 1917 г.	3
Отечественная война 1812 г. - важнейшее событие российской и мировой истории	2	Великая Отечественная война	4

XIX в. Крымская война. Героическая оборона Севастополя		(1941-1945 гг.)	
Социальная и правовая модернизация страны при Александре II. Этнокультурный облик империи. Формирование гражданского общества и основные направления общественных движений	19	Распад СССР. Становление новой России (1992-1999 гг.)	2
На пороге нового века		Возрождение страны	
Крымская война. Героическая оборона Севастополя. Общество и власть после революции. Уроки революции: политическая стабилизация и социальные преобразования. П.А. Столыпин: программа системных реформ, масштаб и результаты	3	Воссоединение Крыма с Россией	3
Обобщение	1	Итоговое повторение	1

Структура и последовательность изучения модуля как целостного учебного курса

№	Темы курса	Примерное количество часов
1	Введение	1
2	Февральская и Октябрьская революции 1917 г.	3
2	Великая Отечественная война (1941-1945 гг.)	4
3	Распад СССР. Становление новой России (1992-1999 гг.)	2
4	Возрождение страны с 2000-х гг. Воссоединение Крыма с Россией	3
5	Итоговое повторение	1

Введение

Преимственность всех этапов отечественной истории. Период Новейшей истории страны (с 1914 г. по настоящее время). Важнейшие события, процессы XX — начала XXI в.

Февральская и Октябрьская революции 1917 г. (3 ч)

Российская империя накануне Февральской революции 1917 г.: общенациональный кризис.

Февральское восстание в Петрограде. Отречение Николая II. Падение монархии. Временное правительство и Советы, их руководители. Демократизация жизни страны. Тяготы войны и обострение внутривластного кризиса. Угроза территориального распада страны.

Цели и лозунги большевиков. В. И. Ленин как политический деятель. Вооружённое восстание в Петрограде 25 октября (7 ноября) 1917 г. Свержение Временного правительства и взятие власти большевиками. Советское правительство (Совет народных комиссаров) и первые преобразования большевиков. Образование РККА. Советская национальная политика. Образование РСФСР как добровольного союза народов России.

Гражданская война как национальная трагедия. Военная интервенция. Политика белых правительств А. В. Колчака, А. И. Деникина и П. Н. Врангеля.

Переход страны к мирной жизни. Образование СССР.

Революционные события в России глазами соотечественников и мира. Русское зарубежье.

Влияние революционных событий на общемировые процессы XX в., историю народов России.

Великая Отечественная война (1941—1945 гг.)

План «Барбаросса» и цели гитлеровской Германии в войне с СССР. Нападение на СССР 22 июня 1941 г. Причины отступления Красной Армии в первые месяцы войны. «Все для фронта! Все для победы!»: мобилизация сил на отпор врагу и перестройка экономики на военный лад.

Битва за Москву. Парад 7 ноября 1941 г. на Красной площади. Срыв германских планов

молниеносной войны.

Блокада Ленинграда. Дорога жизни. Значение героического сопротивления Ленинграда.

Гитлеровский план «Ост». Преступления нацистов и их пособников на территории СССР. Разграбление и уничтожение культурных ценностей. Холокост. Гитлеровские лагеря уничтожения (лагеря смерти).

Коренной перелом в ходе Великой Отечественной войны. Сталинградская битва. Битва на Курской дуге.

Прорыв и снятие блокады Ленинграда. Битва за Днепр.

Массовый героизм советских людей, представителей всех народов СССР, на фронте и в тылу. Организация борьбы в тылу врага: партизанское движение и подпольщики. Юные герои фронта и тыла. Патриотическое служение представителей религиозных конфессий. Вклад деятелей культуры, учёных и конструкторов в общенародную борьбу с врагом.

Освобождение оккупированной территории СССР. Белорусская наступательная операция (операция «Багратион») Красной Армии.

СССР и союзники. Ленд-лиз. Высадка союзников в Нормандии и открытие Второго фронта. Освободительная миссия Красной Армии в Европе. Битва за Берлин. Безоговорочная капитуляция Германии и окончание Великой Отечественной войны.

Разгром милитаристской Японии. 3 сентября — окончание Второй мировой войны.

Источники Победы советского народа. Выдающиеся полководцы Великой Отечественной войны. Решающая роль СССР в победе антигитлеровской коалиции. Людские и материальные потери СССР. Всемирно-историческое значение Победы СССР в Великой Отечественной войне

Окончание Второй мировой войны. Осуждение главных военных преступников и их пособников (Нюрнбергский, Токийский и Хабаровский процессы).

Попытки искажения истории Второй мировой войны и роли советского народа в победе над гитлеровской Германией и её союзниками. Конституция РФ о защите исторической правды.

Города-герои. Дни воинской славы и памятные даты в России. Указы Президента Российской Федерации об утверждении почётных званий «Города воинской славы», «Города трудовой доблести», а также других мерах, направленных на увековечивание памяти о Великой Победе.

9 мая 1945 г. — День Победы советского народа в Великой Отечественной войне 1941–1945 гг. Парад на Красной площади и праздничные шествия в честь Дня Победы. Акции «Георгиевская ленточка» и «Бескозырка», марш «Бессмертный полк» в России и за рубежом. Ответственность за искажение истории Второй мировой войны.

Распад СССР. Становление новой России (1992—1999 гг.)

Наращение кризисных явлений в СССР. М.С. Горбачёв. Межнациональные конфликты. «Парад суверенитетов». Принятие Декларации о государственном суверенитете РСФСР.

Референдум о сохранении СССР и введении поста Президента РСФСР. Избрание Б.Н. Ельцина Президентом РСФСР.

Объявление государственной независимости союзными республиками. Юридическое оформление распада СССР и создание Содружества Независимых Государств (Беловежское соглашение). Россия как преемник СССР на международной арене.

Распад СССР и его последствия для России и мира.

Становление Российской Федерации как суверенного государства (1991—1993 гг.). Референдум по проекту Конституции России. Принятие Конституции Российской Федерации 1993 г. и её значение.

Сложные 1990-е гг. Трудности и просчёты экономических преобразований в стране. Совершенствование новой российской государственности. Угроза государственному единству.

Россия на постсоветском пространстве. СНГ и Союзное государство. Значение сохранения Россией статуса ядерной державы.

Добровольная отставка Б. Н. Ельцина.

Возрождение страны с 2000-х гг.

Российская Федерация в начале XXI века: на пути восстановления и укрепления страны. Вступление в должность Президента РФ В. В. Путина. Восстановление единого

правового пространства страны. Экономическая интеграция на постсоветском пространстве. Борьба с терроризмом. Укрепление Вооружённых Сил РФ. Приоритетные национальные проекты.

Восстановление лидирующих позиций России в международных отношениях. Отношения с США и Евросоюзом.

Воссоединение Крыма с Россией. Крым в составе Российского государства в XX. Крым в 1991—2014 г. Государственный переворот в Киеве в феврале 2014 г. Декларация о независимости Автономной Республики Крым и города Севастополя (11 марта 2014 г.). Подписание Договора между Российской Федерацией и Республикой Крым о принятии в Российскую Федерацию Республики Крым и образовании в составе РФ новых субъектов. Федеральный конституционный закон от 21 марта 2014 г. о принятии в Российскую Федерацию Республики Крым и образовании в составе Российской Федерации новых субъектов - Республики Крым и города федерального значения Севастополя.

Воссоединение Крыма с Россией, его значение и международные последствия.

Российская Федерация на современном этапе. «Человеческий капитал», «Комфортная среда для жизни», «Экономический рост» — основные направления национальных проектов 2019—2024 гг. Разработка семейной политики. Пропаганда спорта и здорового образа жизни. Россия в борьбе с коронавирусной пандемией. Реализация крупных экономических проектов (строительство Крымского моста, трубопроводов «Сила Сибири», «Северный поток» и др.). Поддержка одарённых детей в России (образовательный центр «Сириус» и др.).

Общероссийское голосование по поправкам к Конституции России (2020 г.).

Признание Россией ДНР и ЛНР (2022 г.)

Значение исторических традиций и культурного наследия для современной России. Воссоздание Российского исторического общества (РИО) и Российского военно-исторического общества (РВИО). Исторические парки «Россия — Моя история». Военно-патриотический парк культуры и отдыха Вооружённых Сил Российской Федерации «Патриот». Мемориальный парк Победы на Поклонной горе и Ржевский мемориал Советскому Солдату. Всероссийский проект «Без срока давности». Новые информационные ресурсы о Великой Победе.

Итоговое повторение

История родного края в годы революций и Гражданской войны.

Наши земляки — герои Великой Отечественной войны (1941—1945 гг.).

Наш регион в конце XX — начале XXI вв.

Трудовые достижения родного края.

Обществознание 6 КЛАСС

Человек и его социальное окружение

Биологическое и социальное в человеке. Черты сходства и различия человека и животного. Потребности человека (биологические, социальные, духовные). Способности человека.

Индивид, индивидуальность, личность. Возрастные периоды жизни человека и формирование личности. Отношения между поколениями. Особенности подросткового возраста.

Люди с ограниченными возможностями здоровья, их особые потребности и социальная позиция.

Цели и мотивы деятельности. Виды деятельности (игра, труд, учение). Познание человеком мира и самого себя как вид деятельности.

Право человека на образование. Школьное образование. Права и обязанности учащегося.

Общение. Цели и средства общения. Особенности общения подростков. Общение в современных условиях.

Отношения в малых группах. Групповые нормы и правила. Лидерство в группе.

Межличностные отношения (деловые, личные).

Отношения в семье. Роль семьи в жизни человека и общества. Семейные традиции. Семейный досуг. Свободное время подростка.

Отношения с друзьями и сверстниками. Конфликты в межличностных отношениях.

Общество, в котором мы живём

Что такое общество. Связь общества и природы. Устройство общественной жизни. Основные сферы жизни общества и их взаимодействие.

Социальные общности и группы. Положение человека в обществе.

Что такое экономика. Взаимосвязь жизни общества и его экономического развития. Виды экономической деятельности. Ресурсы и возможности экономики нашей страны.

Политическая жизнь общества. Россия — многонациональное государство. Государственная власть в нашей стране. Государственный Герб, Государственный Флаг, Государственный Гимн Российской Федерации. Наша страна в начале XXI века. Место нашей Родины среди современных государств.

Культурная жизнь. Духовные ценности, традиционные ценности российского народа.

Развитие общества. Усиление взаимосвязей стран и народов в условиях современного общества.

Глобальные проблемы современности и возможности их решения усилиями международного сообщества и международных организаций.

7 КЛАСС

Социальные ценности и нормы

Общественные ценности. Свобода и ответственность гражданина. Гражданственность и патриотизм. Гуманизм.

Социальные нормы как регуляторы общественной жизни и поведения человека в обществе. Виды социальных норм. Традиции и обычаи.

Принципы и нормы морали. Добро и зло. Нравственные чувства человека. Совесть и стыд.

Моральный выбор. Моральная оценка поведения людей и собственного поведения. Влияние моральных норм на общество и человека.

Право и его роль в жизни общества. Право и мораль.

Человек как участник правовых отношений

Правоотношения и их особенности. Правовая норма. Участники правоотношений. Правоспособность и дееспособность. Правовая оценка поступков и деятельности человека. Правомерное поведение. Правовая культура личности.

Правонарушение и юридическая ответственность. Проступок и преступление. Опасность правонарушений для личности и общества.

Права и свободы человека и гражданина Российской Федерации. Гарантия и защита прав и свобод человека и гражданина в Российской Федерации. Конституционные обязанности гражданина Российской Федерации. Права ребёнка и возможности их защиты.

Основы российского права

Конституция Российской Федерации — основной закон. Законы и подзаконные акты. Отрасли права.

Основы гражданского права. Физические и юридические лица в гражданском праве. Право собственности, защита прав собственности.

Основные виды гражданско-правовых договоров. Договор купли-продажи. Права потребителей и возможности их защиты. Несовершеннолетние как участники гражданско-правовых отношений.

Основы семейного права. Важность семьи в жизни человека, общества и государства. Условия заключения брака в Российской Федерации. Права и обязанности детей и родителей. Защита прав и интересов детей, оставшихся без попечения родителей.

Основы трудового права. Стороны трудовых отношений, их права и обязанности. Трудовой договор. Заключение и прекращение трудового договора. Рабочее время и время отдыха. Особенности правового статуса несовершеннолетних при осуществлении трудовой деятельности.

Виды юридической ответственности. Гражданско-правовые проступки и гражданско-

правовая ответственность. Административные проступки и административная ответственность. Дисциплинарные проступки и дисциплинарная ответственность. Преступления и уголовная ответственность. Особенности юридической ответственности несовершеннолетних.

Правоохранительные органы в Российской Федерации. Структура правоохранительных органов Российской Федерации. Функции правоохранительных органов.

8 КЛАСС

Человек в экономических отношениях

Экономическая жизнь общества. Потребности и ресурсы, ограниченность ресурсов. Экономический выбор.

Экономическая система и её функции. Собственность.

Производство — источник экономических благ. Факторы производства. Трудовая деятельность. Производительность труда. Разделение труда.

Предпринимательство. Виды и формы предпринимательской деятельности.

Обмен. Деньги и их функции. Торговля и её формы.

Рыночная экономика. Конкуренция. Спрос и предложение. Рыночное равновесие. Невидимая рука рынка. Многообразие рынков.

Предприятие в экономике. Издержки, выручка и прибыль. Как повысить эффективность производства.

Заработная плата и стимулирование труда. Занятость и безработица.

Финансовый рынок и посредники (банки, страховые компании, кредитные союзы, участники фондового рынка). Услуги финансовых посредников.

Основные типы финансовых инструментов: акции и облигации.

Банковские услуги, предоставляемые гражданам (депозит, кредит, платёжная карта, денежные переводы, обмен валюты). Дистанционное банковское обслуживание. Страховые услуги. Защита прав потребителя финансовых услуг.

Экономические функции домохозяйств. Потребление домашних хозяйств. Потребительские товары и товары длительного пользования. Источники доходов и расходов семьи. Семейный бюджет. Личный финансовый план. Способы и формы сбережений.

Экономические цели и функции государства. Налоги. Доходы и расходы государства. Государственный бюджет. Государственная бюджетная и денежно-кредитная политика Российской Федерации. Государственная политика по развитию конкуренции.

Человек в мире культуры

Культура, её многообразие и формы. Влияние духовной культуры на формирование личности. Современная молодёжная культура.

Наука. Естественные и социально-гуманитарные науки. Роль науки в развитии общества.

Образование. Личностная и общественная значимость образования в современном обществе. Образование в Российской Федерации. Самообразование.

Политика в сфере культуры и образования в Российской Федерации.

Понятие религии. Роль религии в жизни человека и общества. Свобода совести и свобода вероисповедания. Национальные и мировые религии. Религии и религиозные объединения в Российской Федерации.

Что такое искусство. Виды искусств. Роль искусства в жизни человека и общества.

Роль информации и информационных технологий в современном мире. Информационная культура и информационная безопасность. Правила безопасного поведения в Интернете.

9 КЛАСС

Человек в политическом измерении

Политика и политическая власть. Государство — политическая организация общества. Признаки государства. Внутренняя и внешняя политика.

Форма государства. Монархия и республика — основные формы правления. Унитарное и федеративное государственно-территориальное устройство.

Политический режим и его виды.

Демократия, демократические ценности. Правовое государство и гражданское общество.

Участие граждан в политике. Выборы, референдум.

Политические партии, их роль в демократическом обществе. Общественно-политические организации.

Гражданин и государство

Основы конституционного строя Российской Федерации. Россия — демократическое федеративное правовое государство с республиканской формой правления. Россия — социальное государство. Основные направления и приоритеты социальной политики российского государства. Россия — светское государство.

Законодательные, исполнительные и судебные органы государственной власти в Российской Федерации. Президент — глава государства Российская Федерация. Федеральное Собрание Российской Федерации: Государственная Дума и Совет Федерации. Правительство Российской Федерации. Судебная система в Российской Федерации. Конституционный Суд Российской Федерации. Верховный Суд Российской Федерации.

Государственное управление. Противодействие коррупции в Российской Федерации.

Государственно-территориальное устройство Российской Федерации. Субъекты Российской Федерации: республика, край, область, город федерального значения, автономная область, автономный округ. Конституционный статус субъектов Российской Федерации.

Местное самоуправление.

Конституция Российской Федерации о правовом статусе человека и гражданина. Гражданство Российской Федерации. Взаимосвязь конституционных прав, свобод и обязанностей гражданина Российской Федерации.

Человек в системе социальных отношений

Социальная структура общества. Многообразие социальных общностей и групп.

Социальная мобильность.

Социальный статус человека в обществе. Социальные роли. Ролевой набор подростка.

Социализация личности.

Роль семьи в социализации личности. Функции семьи. Семейные ценности. Основные роли членов семьи.

Этнос и нация. Россия — многонациональное государство. Этности и нации в диалоге культур.

Социальная политика Российского государства.

Социальные конфликты и пути их разрешения.

Отклоняющееся поведение. Опасность наркомании и алкоголизма для человека и общества. Профилактика негативных отклонений поведения. Социальная и личная значимость здорового образа жизни.

Человек в современном изменяющемся мире

Информационное общество. Сущность глобализации. Причины, проявления и последствия глобализации, её противоречия. Глобальные проблемы и возможности их решения. Экологическая ситуация и способы её улучшения.

Молодёжь — активный участник общественной жизни. Волонтёрское движение.

Профессии настоящего и будущего. Непрерывное образование и карьера.

Здоровый образ жизни. Социальная и личная значимость здорового образа жизни. Мода и спорт.

Современные формы связи и коммуникации: как они изменили мир. Особенности общения в виртуальном пространстве.

Перспективы развития общества.

Раздел 1. Географическое изучение Земли

Введение. География — наука о планете Земля

Что изучает география? Географические объекты, процессы и явления. Как география изучает объекты, процессы и явления. Географические методы изучения объектов и явлений. Древо географических наук.

Практическая работа

1. Организация фенологических наблюдений в природе: планирование, участие в групповой работе, форма систематизации данных.

Тема 1. История географических открытий

Представления о мире в древности (Древний Китай, Древний Египет, Древняя Греция, Древний Рим). Путешествие Пифея. Плавание финикийцев вокруг Африки. Экспедиции Т. Хейердала как модель путешествий в древности. Появление географических карт.

География в эпоху Средневековья: путешествия и открытия викингов, древних арабов, русских землепроходцев. Путешествия М. Поло и А. Никитина.

Эпоха Великих географических открытий. Три пути в Индию. Открытие Нового света — экспедиция Х. Колумба. Первое кругосветное плавание — экспедиция Ф. Магеллана. Значение Великих географических открытий. Карта мира после эпохи Великих географических открытий.

Географические открытия XVII—XIX вв. Поиски Южной Земли — открытие Австралии. Русские путешественники и мореплаватели на северо-востоке Азии. Первая русская кругосветная экспедиция (Русская экспедиция Ф. Ф. Беллинсгаузена, М. П. Лазарева — открытие Антарктиды).

Географические исследования в XX в. Исследование полярных областей Земли. Изучение Мирового океана. Географические открытия Новейшего времени.

Практические работы

1. Обозначение на контурной карте географических объектов, открытых в разные периоды.

2. Сравнение карт Эратосфена, Птолемея и современных карт по предложенным учителем вопросам.

Раздел 2. Изображения земной поверхности

Тема 1. Планы местности

Виды изображения земной поверхности. Планы местности. Условные знаки. Масштаб. Виды масштаба. Способы определения расстояний на местности. Глазомерная, полярная и маршрутная съёмка местности. Изображение на планах местности неровностей земной поверхности. Абсолютная и относительная высоты. Профессия топограф. Ориентирование по плану местности: стороны горизонта. Разнообразие планов (план города, туристические планы, военные, исторические и транспортные планы, планы местности в мобильных приложениях) и области их применения.

Практические работы

1. Определение направлений и расстояний по плану местности.

2. Составление описания маршрута по плану местности.

Тема 2. Географические карты

Различия глобуса и географических карт. Способы перехода от сферической поверхности глобуса к плоскости географической карты. Градусная сеть на глобусе и картах. Параллели и меридианы. Экватор и нулевой меридиан. Географические координаты. Географическая широта и географическая долгота, их определение на глобусе и картах. Определение расстояний по глобусу.

Искажения на карте. Линии градусной сети на картах. Определение расстояний с помощью масштаба и градусной сети. Разнообразие географических карт и их классификации. Способы изображения на мелкомасштабных географических картах. Изображение на физических картах высот и глубин. Географический атлас. Использование карт в жизни и хозяйственной деятельности людей. Сходство и различие плана местности и географической карты. Профессия картограф. Система космической навигации. Геоинформационные системы.

Практические работы

1. Определение направлений и расстояний по карте полушарий.

2. Определение географических координат объектов и определение объектов по их географическим координатам.

Раздел 3. Земля — планета Солнечной системы

Земля в Солнечной системе. Гипотезы возникновения Земли. Форма, размеры Земли, их географические следствия.

Движения Земли. Земная ось и географические полюсы. Географические следствия движения Земли вокруг Солнца. Смена времён года на Земле. Дни весеннего и осеннего равноденствия, летнего и зимнего солнцестояния. Неравномерное распределение солнечного света и тепла на поверхности Земли. Пояса освещённости. Тропики и полярные круги. Вращение Земли вокруг своей оси. Смена дня и ночи на Земле.

Влияние Космоса на Землю и жизнь людей.

Практическая работа

1. Выявление закономерностей изменения продолжительности дня и высоты Солнца над горизонтом в зависимости от географической широты и времени года на территории России.

Раздел 4. Оболочки Земли

Тема 1. Литосфера — каменная оболочка Земли

Литосфера — твёрдая оболочка Земли. Методы изучения земных глубин. Внутреннее строение Земли: ядро, мантия, земная кора. Строение земной коры: материковая и океаническая кора. Вещества земной коры: минералы и горные породы. Образование горных пород. Магматические, осадочные и метаморфические горные породы.

Проявления внутренних и внешних процессов образования рельефа. Движение литосферных плит. Образование вулканов и причины землетрясений. Шкалы измерения силы и интенсивности землетрясений. Изучение вулканов и землетрясений. Профессии сейсмолог и вулканолог. Разрушение и изменение горных пород и минералов под действием внешних и внутренних процессов. Виды выветривания. Формирование рельефа земной поверхности как результат действия внутренних и внешних сил.

Рельеф земной поверхности и методы его изучения. Планетарные формы рельефа — материки и впадины океанов. Формы рельефа суши: горы и равнины. Различие гор по высоте, высочайшие горные системы мира. Разнообразие равнин по высоте. Формы равнинного рельефа, крупнейшие по площади равнины мира.

Человек и литосфера. Условия жизни человека в горах и на равнинах. Деятельность человека, преобразующая земную поверхность, и связанные с ней экологические проблемы.

Рельеф дна Мирового океана. Части подводных окраин материков. Срединно-океанические хребты. Острова, их типы по происхождению. Ложе Океана, его рельеф.

Практическая работа

1. Описание горной системы или равнины по физической карте.

Заключение

Практикум «Сезонные изменения в природе своей местности»

Сезонные изменения продолжительности светового дня и высоты Солнца над горизонтом, температуры воздуха, поверхностных вод, растительного и животного мира.

Практическая работа

1. Анализ результатов фенологических наблюдений и наблюдений за погодой.

6 КЛАСС

Раздел 1. Оболочки Земли

Тема 1. Гидросфера — водная оболочка Земли

Гидросфера и методы её изучения. Части гидросферы. Мировой круговорот воды. Значение гидросферы.

Исследования вод Мирового океана. Профессия океанолог. Солёность и температура океанических вод. Океанические течения. Тёплые и холодные течения. Способы изображения на географических картах океанических течений, солёности и температуры вод Мирового океана на картах. Мировой океан и его части. Движения вод Мирового океана: волны; течения, приливы и отливы. Стихийные явления в Мировом океане. Способы изучения и наблюдения за загрязнением вод Мирового океана.

Воды суши. Способы изображения внутренних вод на картах.

Реки: горные и равнинные. Речная система, бассейн, водораздел. Пороги и водопады. Питание и режим реки.

Озёра. Происхождение озёрных котловин. Питание озёр. Озёра сточные и бессточные. Профессия гидролог. Природные ледники: горные и покровные. Профессия гляциолог.

Подземные воды (грунтовые, межпластовые, артезианские), их происхождение, условия залегания и использования. Условия образования межпластовых вод. Минеральные источники.

Многолетняя мерзлота. Болота, их образование.

Стихийные явления в гидросфере, методы наблюдения и защиты.

Человек и гидросфера. Использование человеком энергии воды.

Использование космических методов в исследовании влияния человека на гидросферу.

Практические работы

1. Сравнение двух рек (России и мира) по заданным признакам.
2. Характеристика одного из крупнейших озёр России по плану в форме презентации.
3. Составление перечня поверхностных водных объектов своего края и их систематизация в форме таблицы.

Тема 2. Атмосфера — воздушная оболочка Земли

Воздушная оболочка Земли: газовый состав, строение и значение атмосферы.

Температура воздуха. Суточный ход температуры воздуха и его графическое отображение. Особенности суточного хода температуры воздуха в зависимости от высоты Солнца над горизонтом. Среднесуточная, среднемесячная, среднегодовая температура. Зависимость нагревания земной поверхности от угла падения солнечных лучей. Годовой ход температуры воздуха.

Атмосферное давление. Ветер и причины его возникновения. Роза ветров. Бризы. Муссоны.

Вода в атмосфере. Влажность воздуха. Образование облаков. Облака и их виды. Туман. Образование и выпадение атмосферных осадков. Виды атмосферных осадков.

Погода и её показатели. Причины изменения погоды.

Климат и климатообразующие факторы. Зависимость климата от географической широты и высоты местности над уровнем моря.

Человек и атмосфера. Взаимовлияние человека и атмосферы. Адаптация человека к климатическим условиям. Профессия метеоролог. Основные метеорологические данные и способы отображения состояния погоды на метеорологической карте. Стихийные явления в атмосфере. Современные изменения климата. Способы изучения и наблюдения за глобальным климатом. Профессия климатолог. Дистанционные методы в исследовании влияния человека на воздушную оболочку Земли.

Практические работы

1. Представление результатов наблюдения за погодой своей местности.
2. Анализ графиков суточного хода температуры воздуха и относительной влажности с целью установления зависимости между данными элементами погоды.

Тема 3. Биосфера — оболочка жизни

Биосфера — оболочка жизни. Границы биосферы. Профессии биогеограф и геоэколог. Растительный и животный мир Земли. Разнообразие животного и растительного мира. Приспособление живых организмов к среде обитания в разных природных зонах. Жизнь в Океане. Изменение животного и растительного мира Океана с глубиной и географической широтой.

Человек как часть биосферы. Распространение людей на Земле.

Исследования и экологические проблемы.

Практические работы

1. Характеристика растительности участка местности своего края.

Заключение

Природно-территориальные комплексы

Взаимосвязь оболочек Земли. Понятие о природном комплексе. Природно-территориальный комплекс. Глобальные, региональные и локальные природные комплексы. Природные комплексы своей местности. Круговороты веществ на Земле. Почва, её строение

и состав. Образование почвы и плодородие почв. Охрана почв.

Природная среда. Охрана природы. Природные особо охраняемые территории. Всемирное наследие ЮНЕСКО.

Практическая работа (выполняется на местности)

1. Характеристика локального природного комплекса по плану.

7 КЛАСС

Раздел 1. Главные закономерности природы Земли

Тема 1. Географическая оболочка

Географическая оболочка: особенности строения и свойства. Целостность, зональность, ритмичность — и их географические следствия. Географическая зональность (природные зоны) и высотная поясность. Современные исследования по сохранению важнейших биотопов Земли.

Практическая работа

1. Выявление проявления широтной зональности по картам природных зон.

Тема 2. Литосфера и рельеф Земли

История Земли как планеты. Литосферные плиты и их движение. Материки, океаны и части света. Сейсмические пояса Земли. Формирование современного рельефа Земли. Внешние и внутренние процессы рельефообразования. Полезные ископаемые.

Практические работы

1. Анализ физической карты и карты строения земной коры с целью выявления закономерностей распространения крупных форм рельефа.

2. Объяснение вулканических или сейсмических событий, о которых говорится в тексте.

Тема 3. Атмосфера и климаты Земли

Закономерности распределения температуры воздуха. Закономерности распределения атмосферных осадков. Пояса атмосферного давления на Земле. Воздушные массы, их типы. Преобладающие ветры — тропические (экваториальные) муссоны, пассаты тропических широт, западные ветры. Разнообразие климата на Земле. Климатообразующие факторы: географическое положение, океанические течения, особенности циркуляции атмосферы (типы воздушных масс и преобладающие ветры), характер подстилающей поверхности и рельефа территории. Характеристика основных и переходных климатических поясов Земли. Влияние климатических условий на жизнь людей. Влияние современной хозяйственной деятельности людей на климат Земли. Глобальные изменения климата и различные точки зрения на их причины. Карты климатических поясов, климатические карты, карты атмосферных осадков по сезонам года. Климатограмма как графическая форма отражения климатических особенностей территории.

Практические работы

1. Описание климата территории по климатической карте и климатограмме.

Тема 4. Мировой океан — основная часть гидросферы

Мировой океан и его части. Тихий, Атлантический, Индийский и Северный Ледовитый океаны. Южный океан и проблема выделения его как самостоятельной части Мирового океана. Тёплые и холодные океанические течения. Система океанических течений. Влияние тёплых и холодных океанических течений на климат. Солёность поверхностных вод Мирового океана, её измерение. Карта солёности поверхностных вод Мирового океана. Географические закономерности изменения солёности — зависимость от соотношения количества атмосферных осадков и испарения, опресняющего влияния речных вод и вод ледников. Образование льдов в Мировом океане. Изменения ледовитости и уровня Мирового океана, их причины и следствия. Жизнь в Океане, закономерности её пространственного распространения. Основные районы рыболовства. Экологические проблемы Мирового океана.

Практические работы

1. Выявление закономерностей изменения солёности поверхностных вод Мирового океана и распространения тёплых и холодных течений у западных и восточных побережий материков.

2. Сравнение двух океанов по плану с использованием нескольких источников

географической информации.

Раздел 2. Человечество на Земле

Тема 1. Численность населения

Заселение Земли человеком. Современная численность населения мира. Изменение численности населения во времени. Методы определения численности населения, переписи населения. Факторы, влияющие на рост численности населения. Размещение и плотность населения.

Практические работы

1. Определение, сравнение темпов изменения численности населения отдельных регионов мира по статистическим материалам.
2. Определение и сравнение различий в численности, плотности населения отдельных стран по разным источникам.

Тема 2. Страны и народы мира

Народы и религии мира. Этнический состав населения мира. Языковая классификация народов мира. Мировые и национальные религии. География мировых религий. Хозяйственная деятельность людей, основные её виды: сельское хозяйство, промышленность, сфера услуг. Их влияние на природные комплексы. Комплексные карты. Города и сельские поселения. Культурно-исторические регионы мира. Многообразие стран, их основные типы. Профессия менеджер в сфере туризма, экскурсовод.

Практическая работа

1. Сравнение занятий населения двух стран по комплексным картам.

Раздел 3. Материки и страны

Тема 1. Южные материки

Африка. Австралия и Океания. Южная Америка. Антарктида. История открытия. Географическое положение. Основные черты рельефа, климата и внутренних вод и определяющие их факторы. Зональные и аazonальные природные комплексы. Население. Политическая карта. Крупнейшие по территории и численности населения страны. Изменение природы под влиянием хозяйственной деятельности человека. Антарктида — уникальный материк на Земле. Освоение человеком Антарктиды. Цели международных исследований материка в XX—XXI вв. Современные исследования в Антарктиде. Роль России в открытиях и исследованиях ледового континента.

Практические работы

1. Сравнение географического положения двух (любых) южных материков.
2. Объяснение годового хода температур и режима выпадения атмосферных осадков в экваториальном климатическом поясе
3. Сравнение особенностей климата Африки, Южной Америки и Австралии по плану.
4. Описание Австралии или одной из стран Африки или Южной Америки по географическим картам.
5. Объяснение особенностей размещения населения Австралии или одной из стран Африки или Южной Америки.

Тема 2. Северные материки

Северная Америка. Евразия. История открытия и освоения. Географическое положение. Основные черты рельефа, климата и внутренних вод и определяющие их факторы. Зональные и аazonальные природные комплексы. Население. Политическая карта. Крупнейшие по территории и численности населения страны. Изменение природы под влиянием хозяйственной деятельности человека.

Практические работы

1. Объяснение распространения зон современного вулканизма и землетрясений на территории Северной Америки и Евразии.
2. Объяснение климатических различий территорий, находящихся на одной географической широте, на примере умеренного климатического пояса.
3. Представление в виде таблицы информации о компонентах природы одной из природных зон на основе анализа нескольких источников информации.
4. Описание одной из стран Северной Америки или Евразии в форме презентации (с целью привлечения туристов, создания положительного образа страны и т. д.).

Тема 3. Взаимодействие природы и общества

Влияние закономерностей географической оболочки на жизнь и деятельность людей. Особенности взаимодействия человека и природы на разных материках. Необходимость международного сотрудничества в использовании природы и её охране. Развитие природоохранной деятельности на современном этапе (Международный союз охраны природы, Международная гидрографическая организация, ЮНЕСКО и др.).

Глобальные проблемы человечества: экологическая, сырьевая, энергетическая, преодоления отсталости стран, продовольственная — и международные усилия по их преодолению. Программа ООН и цели устойчивого развития. Всемирное наследие ЮНЕСКО: природные и культурные объекты.

Практическая работа

1. Характеристика изменений компонентов природы на территории одной из стран мира в результате деятельности человека.

8 КЛАСС

Раздел 1. Географическое пространство России

Тема 1. История формирования и освоения территории России

История освоения и заселения территории современной России в XI—XVI вв. Расширение территории России в XVI—XIX вв. Русские первопроходцы. Изменения внешних границ России в XX в. Воссоединение Крыма с Россией.

Практическая работа

1. Представление в виде таблицы сведений об изменении границ России на разных исторических этапах на основе анализа географических карт.

Тема 2. Географическое положение и границы России

Государственная территория России. Территориальные воды. Государственная граница России. Морские и сухопутные границы, воздушное пространство, континентальный шельф и исключительная экономическая зона Российской Федерации. Географическое положение России. Виды географического положения. Страны — соседи России. Ближнее и дальнее зарубежье. Моря, омывающие территорию России.

Тема 3. Время на территории России

Россия на карте часовых поясов мира. Карта часовых зон России. Местное, поясное и зональное время: роль в хозяйстве и жизни людей.

Практическая работа

1. Определение различия во времени для разных городов России по карте часовых зон.

Тема 4. Административно-территориальное устройство России. Районирование территории

Федеративное устройство России. Субъекты Российской Федерации, их равноправие и разнообразие. Основные виды субъектов Российской Федерации. Федеральные округа. Районирование как метод географических исследований и территориального управления. Виды районирования территории. Макрорегионы России: Западный (Европейская часть) и Восточный (Азиатская часть); их границы и состав. Крупные географические районы России: Европейский Север России и Северо-Запад России, Центральная Россия, Поволжье, Юг Европейской части России, Урал, Сибирь и Дальний Восток.

Практическая работа

1. Обозначение на контурной карте и сравнение границ федеральных округов и макрорегионов с целью выявления состава и особенностей географического положения.

Раздел 2. Природа России

Тема 1. Природные условия и ресурсы России

Природные условия и природные ресурсы. Классификации природных ресурсов. Природно-ресурсный капитал и экологический потенциал России. Принципы рационального природопользования и методы их реализации. Минеральные ресурсы страны и проблемы их рационального использования. Основные ресурсные базы. Природные ресурсы суши и морей, омывающих Россию.

Практическая работа

1. Характеристика природно-ресурсного капитала своего края по картам и статистическим материалам.

Тема 2. Геологическое строение, рельеф и полезные ископаемые

Основные этапы формирования земной коры на территории России. Основные тектонические структуры на территории России. Платформы и плиты. Пояса горообразования. Геохронологическая таблица. Основные формы рельефа и особенности их распространения на территории России. Зависимость между тектоническим строением, рельефом и размещением основных групп полезных ископаемых по территории страны.

Влияние внутренних и внешних процессов на формирование рельефа. Современные процессы, формирующие рельеф. Области современного горообразования, землетрясений и вулканизма. Древнее и современное оледенения. Опасные геологические природные явления и их распространение по территории России. Изменение рельефа под влиянием деятельности человека. Антропогенные формы рельефа. Особенности рельефа своего края.

Практические работы

1. Объяснение распространения по территории России опасных геологических явлений.

2. Объяснение особенностей рельефа своего края.

Тема 3. Климат и климатические ресурсы

Факторы, определяющие климат России. Влияние географического положения на климат России. Солнечная радиация и её виды. Влияние на климат России подстилающей поверхности и рельефа. Основные типы воздушных масс и их циркуляция на территории России. Распределение температуры воздуха, атмосферных осадков по территории России. Коэффициент увлажнения.

Климатические пояса и типы климатов России, их характеристики. Атмосферные фронты, циклоны и антициклоны. Тропические циклоны и регионы России, подверженные их влиянию. Карты погоды. Изменение климата под влиянием естественных и антропогенных факторов. Влияние климата на жизнь и хозяйственную деятельность населения. Наблюдаемые климатические изменения на территории России и их возможные следствия. Способы адаптации человека к разнообразным климатическим условиям на территории страны. Агроклиматические ресурсы. Опасные и неблагоприятные метеорологические явления. Наблюдаемые климатические изменения на территории России и их возможные следствия. Особенности климата своего края.

Практические работы

1. Описание и прогнозирование погоды территории по карте погоды.

2. Определение и объяснение по картам закономерностей распределения солнечной радиации, средних температур января и июля, годового количества атмосферных осадков, испаряемости по территории страны.

3. Оценка влияния основных климатических показателей своего края на жизнь и хозяйственную деятельность населения.

Тема 4. Моря России. Внутренние воды и водные ресурсы

Моря как аквальные ПК. Реки России. Распределение рек по бассейнам океанов. Главные речные системы России. Опасные гидрологические природные явления и их распространение по территории России. Роль рек в жизни населения и развитии хозяйства России.

Крупнейшие озёра, их происхождение. Болота. Подземные воды. Ледники. Многолетняя мерзлота. Неравномерность распределения водных ресурсов. Рост их потребления и загрязнения. Пути сохранения качества водных ресурсов. Оценка обеспеченности водными ресурсами крупных регионов России. Внутренние воды и водные ресурсы своего региона и своей местности.

Практические работы

1. Сравнение особенностей режима и характера течения двух рек России.

2. Объяснение распространения опасных гидрологических природных явлений на территории страны.

Тема 5. Природно-хозяйственные зоны

Почва — особый компонент природы. Факторы образования почв. Основные зональные типы почв, их свойства, различия в плодородии. Почвенные ресурсы России. Изменение почв различных природных зон в ходе их хозяйственного использования. Меры по сохранению плодородия почв: мелиорация земель, борьба с эрозией почв и их загрязнением.

Богатство растительного и животного мира России: видовое разнообразие, факторы, его определяющие. Особенности растительного и животного мира различных природно-хозяйственных зон России.

Природно-хозяйственные зоны России: взаимосвязь и взаимообусловленность их компонентов.

Высотная поясность в горах на территории России.

Природные ресурсы природно-хозяйственных зон и их использование, экологические проблемы. Прогнозируемые последствия изменений климата для разных природно-хозяйственных зон на территории России.

Особо охраняемые природные территории России и своего края. Объекты Всемирного природного наследия ЮНЕСКО; растения и животные, занесённые в Красную книгу России.

Практические работы

1. Объяснение различий структуры высотной поясности в горных системах.
2. Анализ различных точек зрения о влиянии глобальных климатических изменений на природу, на жизнь и хозяйственную деятельность населения на основе анализа нескольких источников информации.

Раздел 3. Население России

Тема 1. Численность населения России

Динамика численности населения России в XX—XXI вв. и факторы, определяющие её. Переписи населения России. Естественное движение населения. Рождаемость, смертность, естественный прирост населения России и их географические различия в пределах разных регионов России. Геодемографическое положение России. Основные меры современной демографической политики государства. Общий прирост населения. Миграции (механическое движение населения). Внешние и внутренние миграции. Эмиграция и иммиграция. Миграционный прирост населения. Причины миграций и основные направления миграционных потоков. Причины миграций и основные направления миграционных потоков России в разные исторические периоды. Государственная миграционная политика Российской Федерации. Различные варианты прогнозов изменения численности населения России.

Практическая работа

1. Определение по статистическим данным общего, естественного (или) миграционного прироста населения отдельных субъектов (федеральных округов) Российской Федерации или своего региона.

Тема 2. Территориальные особенности размещения населения России

Географические особенности размещения населения: их обусловленность природными, историческими и социально-экономическими факторами. Основная полоса расселения. Плотность населения как показатель освоённости территории. Различия в плотности населения в географических районах и субъектах Российской Федерации. Городское и сельское население. Виды городских и сельских населённых пунктов. Урбанизация в России. Крупнейшие города и городские агломерации. Классификация городов по численности населения. Роль городов в жизни страны. Функции городов России. Монофункциональные города. Сельская местность и современные тенденции сельского расселения.

Тема 3. Народы и религии России

Россия — многонациональное государство. Многонациональность как специфический фактор формирования и развития России. Языковая классификация народов России. Крупнейшие народы России и их расселение. Титульные этносы. География религий. Объекты Всемирного культурного наследия ЮНЕСКО на территории России.

Практическая работа

1. Построение картограммы «Доля титульных этносов в численности населения республик и автономных округов РФ».

Тема 4. Половой и возрастной состав населения России

Половой и возрастной состав населения России. Половозрастная структура населения России в географических районах и субъектах Российской Федерации и факторы, её определяющие. Половозрастные пирамиды. Демографическая нагрузка. Средняя прогнозируемая (ожидаемая) продолжительность жизни мужского и женского населения

России.

Практическая работа

1. Объяснение динамики половозрастного состава населения России на основе анализа половозрастных пирамид.

Тема 5. Человеческий капитал России

Понятие человеческого капитала. Трудовые ресурсы, рабочая сила. Неравномерность распределения трудоспособного населения по территории страны. Географические различия в уровне занятости населения России и факторы, их определяющие. Качество населения и показатели, характеризующие его. ИЧР и его географические различия.

Практическая работа

1. Классификация Федеральных округов по особенностям естественного и механического движения населения.

9 КЛАСС

Раздел 4. Хозяйство России

Тема 1. Общая характеристика хозяйства России

Состав хозяйства: важнейшие межотраслевые комплексы и отрасли. Отраслевая структура, функциональная и территориальная структуры хозяйства страны, факторы их формирования и развития. Группировка отраслей по их связи с природными ресурсами. Факторы производства. Экономико-географическое положение (ЭГП) России как фактор развития её хозяйства. ВВП и ВРП как показатели уровня развития страны и регионов. Экономические карты. Общие особенности географии хозяйства России: территории опережающего развития, основная зона хозяйственного освоения, Арктическая зона и зона Севера. «Стратегия пространственного развития Российской Федерации на период до 2025 года»: цели, задачи, приоритеты и направления пространственного развития страны. Субъекты Российской Федерации, выделяемые в «Стратегии пространственного развития Российской Федерации» как «геостратегические территории».

Производственный капитал. Распределение производственного капитала по территории страны. Условия и факторы размещения хозяйства.

Тема 2. Топливо-энергетический комплекс (ТЭК)

Состав, место и значение в хозяйстве. Нефтяная, газовая и угольная промышленность: география основных современных и перспективных районов добычи и переработки топливных ресурсов, систем трубопроводов. Место России в мировой добыче основных видов топливных ресурсов. Электроэнергетика. Место России в мировом производстве электроэнергии. Основные типы электростанций (атомные, тепловые, гидроэлектростанции, электростанции, использующие возобновляемые источники энергии (ВИЭ), их особенности и доля в производстве электроэнергии. Размещение крупнейших электростанций. Каскады ГЭС. Энергосистемы. Влияние ТЭК на окружающую среду. Основные положения «Энергетической стратегии России на период до 2035 года».

Практические работы

1. Анализ статистических и текстовых материалов с целью сравнения стоимости электроэнергии для населения России в различных регионах.

2. Сравнительная оценка возможностей для развития энергетики ВИЭ в отдельных регионах страны.

Тема 3. Металлургический комплекс

Состав, место и значение в хозяйстве. Место России в мировом производстве чёрных и цветных металлов. Особенности технологии производства чёрных и цветных металлов. Факторы размещения предприятий разных отраслей металлургического комплекса. География металлургии чёрных, лёгких и тяжёлых цветных металлов: основные районы и центры. Металлургические базы России. Влияние металлургии на окружающую среду. Основные положения «Стратегии развития чёрной и цветной металлургии России до 2030 года».

Тема 4. Машиностроительный комплекс

Состав, место и значение в хозяйстве. Место России в мировом производстве машиностроительной продукции. Факторы размещения машиностроительных предприятий.

География важнейших отраслей: основные районы и центры. Роль машиностроения в реализации целей политики импортозамещения. Машиностроение и охрана окружающей среды, значение отрасли для создания экологически эффективного оборудования. Перспективы развития машиностроения России. Основные положения документов, определяющих стратегию развития отраслей машиностроительного комплекса.

Практическая работа

1. Выявление факторов, повлиявших на размещение машиностроительного предприятия (по выбору) на основе анализа различных источников информации.

Тема 5. Химико-лесной комплекс

Химическая промышленность

Состав, место и значение в хозяйстве. Факторы размещения предприятий. Место России в мировом производстве химической продукции. География важнейших подотраслей: основные районы и центры. Химическая промышленность и охрана окружающей среды. Основные положения «Стратегии развития химического и нефтехимического комплекса на период до 2030 года».

Лесопромышленный комплекс

Состав, место и значение в хозяйстве. Место России в мировом производстве продукции лесного комплекса. Лесозаготовительная, деревообрабатывающая и целлюлозно-бумажная промышленность. Факторы размещения предприятий. География важнейших отраслей: основные районы и лесоперерабатывающие комплексы.

Лесное хозяйство и окружающая среда. Проблемы и перспективы развития. Основные положения «Стратегии развития лесного комплекса Российской Федерации до 2030 года».

Практическая работа

1. Анализ документов «Прогноз развития лесного сектора Российской Федерации до 2030 года» (Гл.1, 3 и 11) и «Стратегия развития лесного комплекса Российской Федерации до 2030 года» (Гл. II и III, Приложения № 1 и № 18) с целью определения перспектив и проблем развития комплекса.

Тема 6. Агропромышленный комплекс (АПК)

Состав, место и значение в экономике страны. Сельское хозяйство. Состав, место и значение в хозяйстве, отличия от других отраслей хозяйства. Земельные, почвенные и агроклиматические ресурсы. Сельскохозяйственные угодья, их площадь и структура. Растениеводство и животноводство: география основных отраслей. Сельское хозяйство и окружающая среда.

Пищевая промышленность. Состав, место и значение в хозяйстве. Факторы размещения предприятий. География важнейших отраслей: основные районы и центры. Пищевая промышленность и охрана окружающей среды. Лёгкая промышленность. Состав, место и значение в хозяйстве. Факторы размещения предприятий. География важнейших отраслей: основные районы и центры. Лёгкая промышленность и охрана окружающей среды. «Стратегия развития агропромышленного и рыбохозяйственного комплексов Российской Федерации на период до 2030 года». Особенности АПК своего края.

Практическая работа

1. Определение влияния природных и социальных факторов на размещение отраслей АПК.

Тема 7. Инфраструктурный комплекс

Состав: транспорт, информационная инфраструктура; сфера обслуживания, рекреационное хозяйство — место и значение в хозяйстве.

Транспорт и связь. Состав, место и значение в хозяйстве. Морской, внутренний водный, железнодорожный, автомобильный, воздушный и трубопроводный транспорт. География отдельных видов транспорта и связи: основные транспортные пути и линии связи, крупнейшие транспортные узлы.

Транспорт и охрана окружающей среды.

Информационная инфраструктура. Рекреационное хозяйство. Особенности сферы обслуживания своего края.

Проблемы и перспективы развития комплекса. «Стратегия развития транспорта

России на период до 2030 года, Федеральный проект «Информационная инфраструктура».

Практические работы

1. Анализ статистических данных с целью определения доли отдельных морских бассейнов в грузоперевозках и объяснение выявленных различий.
2. Характеристика туристско-рекреационного потенциала своего края.

Тема 8. Обобщение знаний

Государственная политика как фактор размещения производства. «Стратегия пространственного развития Российской Федерации до 2025 года»: основные положения. Новые формы территориальной организации хозяйства и их роль в изменении территориальной структуры хозяйства России. Кластеры. Особые экономические зоны (ОЭЗ). Территории опережающего развития (ТОР). Факторы, ограничивающие развитие хозяйства.

Развитие хозяйства и состояние окружающей среды. «Стратегия экологической безопасности Российской Федерации до 2025 года» и государственные меры по переходу России к модели устойчивого развития.

Практическая работа

1. Сравнительная оценка вклада отдельных отраслей хозяйства в загрязнение окружающей среды на основе анализа статистических материалов.

Раздел 5. Регионы России

Тема 1. Западный макрорегион (Европейская часть) России

Географические особенности географических районов: Европейский Север России, Северо-Запад России, Центральная Россия, Поволжье, Юг Европейской части России, Урал. Географическое положение. Особенности природно-ресурсного потенциала, население и хозяйство. Социально-экономические и экологические проблемы и перспективы развития. Классификация субъектов Российской Федерации Западного макрорегиона по уровню социально-экономического развития; их внутренние различия.

Практические работы

1. Сравнение ЭГП двух географических районов страны по разным источникам информации.
2. Классификация субъектов Российской Федерации одного из географических районов России по уровню социально-экономического развития на основе статистических данных.

Тема 2. Азиатская (Восточная) часть России

Географические особенности географических районов: Сибирь и Дальний Восток. Географическое положение. Особенности природно-ресурсного потенциала, население и хозяйство. Социально-экономические и экологические проблемы и перспективы развития. Классификация субъектов Российской Федерации Восточного макрорегиона по уровню социально-экономического развития; их внутренние различия.

Практическая работа

1. Сравнение человеческого капитала двух географических районов (субъектов Российской Федерации) по заданным критериям.

Тема 3. Обобщение знаний

Федеральные и региональные целевые программы. Государственная программа Российской Федерации «Социально-экономическое развитие Арктической зоны Российской Федерации».

Раздел 6. Россия в современном мире

Россия в системе международного географического разделения труда. Россия в составе международных экономических и политических организаций. Взаимосвязи России с другими странами мира. Россия и страны СНГ. ЕвразЭС.

Значение для мировой цивилизации географического пространства России как комплекса природных, культурных и экономических ценностей. Объекты Всемирного природного и культурного наследия России.

5 КЛАСС

Натуральные числа и нуль

Натуральное число. Ряд натуральных чисел. Число 0. Изображение натуральных чисел точками на координатной (числовой) прямой. Позиционная система счисления. Римская нумерация как пример непозиционной системы счисления. Десятичная система счисления. Сравнение натуральных чисел, сравнение натуральных чисел с нулём. Способы сравнения. Округление натуральных чисел. Сложение натуральных чисел; свойство нуля при сложении. Вычитание как действие, обратное сложению. Умножение натуральных чисел; свойства нуля и единицы при умножении. Деление как действие, обратное умножению. Компоненты действий, связь между ними. Проверка результата арифметического действия. Переместительное и сочетательное свойства (законы) сложения и умножения, распределительное свойство (закон) умножения. Использование букв для обозначения неизвестного компонента и записи свойств арифметических действий. Делители и кратные числа, разложение на множители. Простые и составные числа. Признаки делимости на 2, 5, 10, 3, 9. Деление с остатком. Степень с натуральным показателем. Запись числа в виде суммы разрядных слагаемых. Числовое выражение. Вычисление значений числовых выражений; порядок выполнения действий. Использование при вычислениях переместительного и сочетательного свойств (законов) сложения и умножения, распределительного свойства умножения.

Дроби

Представление о дроби как способе записи части величины. Обыкновенные дроби. Правильные и неправильные дроби. Смешанная дробь; представление смешанной дроби в виде неправильной дроби и выделение целой части числа из неправильной дроби. Изображение дробей точками на числовой прямой. Основное свойство дроби. Сокращение дробей. Приведение дроби к новому знаменателю. Сравнение дробей. Сложение и вычитание дробей. Умножение и деление дробей; взаимно-обратные дроби. Нахождение части целого и целого по его части. Десятичная запись дробей. Представление десятичной дроби в виде обыкновенной. Изображение десятичных дробей точками на числовой прямой. Сравнение десятичных дробей. Арифметические действия с десятичными дробями. Округление десятичных дробей.

Решение текстовых задач

Решение текстовых задач арифметическим способом. Решение логических задач. Решение задач перебором всех возможных вариантов. Использование при решении задач таблиц и схем. Решение задач, содержащих зависимости, связывающие величины: скорость, время, расстояние; цена, количество, стоимость. Единицы измерения: массы, объёма, цены; расстояния, времени, скорости. Связь между единицами измерения каждой величины. Решение основных задач на дроби. Представление данных в виде таблиц, столбчатых диаграмм.

Наглядная геометрия

Наглядные представления о фигурах на плоскости: точка, прямая, отрезок, луч, угол, ломаная, многоугольник, окружность, круг. Угол. Прямой, острый, тупой и развёрнутый углы. Длина отрезка, метрические единицы длины. Длина ломаной, периметр многоугольника. Измерение и построение углов с помощью транспортира. Наглядные представления о фигурах на плоскости: многоугольник; прямоугольник, квадрат; треугольник, о равенстве фигур. Изображение фигур, в том числе на клетчатой бумаге. Построение конфигураций из частей прямой, окружности на нелинованной и клетчатой бумаге. Использование свойств сторон и углов прямоугольника, квадрата. Площадь прямоугольника и многоугольников, составленных из прямоугольников, в том числе фигур, изображённых на клетчатой бумаге. Единицы измерения площади. Наглядные представления о пространственных фигурах: прямоугольный параллелепипед, куб, многогранники. Изображение простейших многогранников. Развёртки куба и параллелепипеда. Создание моделей многогранников (из бумаги, проволоки, пластилина и др.). Объём прямоугольного параллелепипеда, куба. Единицы измерения объёма.

6 КЛАСС

Натуральные числа

Арифметические действия с многозначными натуральными числами. Числовые выражения, порядок действий, использование скобок. Использование при вычислениях переместительного и сочетательного свойств сложения и умножения, распределительного свойства умножения. Округление натуральных чисел. Делители и кратные числа; наибольший общий делитель и наименьшее общее кратное. Делимость суммы и произведения. Деление с остатком.

Дроби

Обыкновенная дробь, основное свойство дроби, сокращение дробей. Сравнение и упорядочивание дробей. Решение задач на нахождение части от целого и целого по его части. Дробное число как результат деления. Представление десятичной дроби в виде обыкновенной дроби и возможность представления обыкновенной дроби в виде десятичной. Десятичные дроби и метрическая система мер. Арифметические действия и числовые выражения с обыкновенными и десятичными дробями. Отношение. Деление в данном отношении. Масштаб, пропорция. Применение пропорций при решении задач. Понятие процента. Вычисление процента от величины и величины по её проценту. Выражение процентов десятичными дробями. Решение задач на проценты. Выражение отношения величин в процентах.

Положительные и отрицательные числа

Положительные и отрицательные числа. Целые числа. Модуль числа, геометрическая интерпретация модуля числа. Изображение чисел на координатной прямой. Числовые промежутки. Сравнение чисел. Арифметические действия с положительными и отрицательными числами. Прямоугольная система координат на плоскости. Координаты точки на плоскости, абсцисса и ордината. Построение точек и фигур на координатной плоскости.

Буквенные выражения

Применение букв для записи математических выражений и предложений. Свойства арифметических действий. Буквенные выражения и числовые подстановки. Буквенные равенства, нахождение неизвестного компонента. Формулы; формулы периметра и площади прямоугольника, квадрата, объёма параллелепипеда и куба.

Решение текстовых задач

Решение текстовых задач арифметическим способом. Решение логических задач. Решение задач перебором всех возможных вариантов. Решение задач, содержащих зависимости, связывающих величины: скорость, время, расстояние; цена, количество, стоимость; производительность, время, объём работы. Единицы измерения: массы, стоимости; расстояния, времени, скорости. Связь между единицами измерения каждой величины. Решение задач, связанных с отношением, пропорциональностью величин, процентами; решение основных задач на дроби и проценты. Оценка и прикидка, округление результата. Составление буквенных выражений по условию задачи. Представление данных с помощью таблиц и диаграмм. Столбчатые диаграммы: чтение и построение. Чтение круговых диаграмм.

Наглядная геометрия

Наглядные представления о фигурах на плоскости: точка, прямая, отрезок, луч, угол, ломаная, многоугольник, четырёхугольник, треугольник, окружность, круг. Взаимное расположение двух прямых на плоскости, параллельные прямые, перпендикулярные прямые. Измерение расстояний: между двумя точками, от точки до прямой; длина маршрута на квадратной сетке. Измерение и построение углов с помощью транспортира. Виды треугольников: остроугольный, прямоугольный, тупоугольный; равнобедренный, равносторонний. Четырёхугольник, примеры четырёхугольников. Прямоугольник, квадрат: использование свойств сторон, углов, диагоналей. Изображение геометрических фигур на нелинованной бумаге с использованием циркуля, линейки, угольника, транспортира. Построения на клетчатой бумаге. Периметр многоугольника. Понятие площади фигуры; единицы измерения площади. Приближённое измерение площади фигур, в том числе на квадратной сетке. Приближённое измерение длины окружности, площади круга. Симметрия: центральная, осевая и зеркальная симметрии. Построение симметричных фигур. Наглядные

представления о пространственных фигурах: параллелепипед, куб, призма, пирамида, конус, цилиндр, шар и сфера. Изображение пространственных фигур. Примеры развёрток многогранников, цилиндра и конуса. Создание моделей пространственных фигур (из бумаги, проволоки, пластилина и др.). Понятие объёма; единицы измерения объёма. Объём прямоугольного параллелепипеда, куба.

Алгебра 7 КЛАСС

Числа и вычисления

Рациональные числа.

Дроби обыкновенные и десятичные, переход от одной формы записи дробей к другой. Понятие рационального числа, запись, сравнение, упорядочивание рациональных чисел. Арифметические действия с рациональными числами. Решение задач из реальной практики на части, на дроби.

Степень с натуральным показателем: определение, преобразование выражений на основе определения, запись больших чисел. Проценты, запись процентов в виде дроби и дроби в виде процентов. Три основные задачи на проценты, решение задач из реальной практики.

Применение признаков делимости, разложение на множители натуральных чисел. Реальные зависимости, в том числе прямая и обратная пропорциональности.

Алгебраические выражения

Переменные, числовое значение выражения с переменной. Допустимые значения переменных. Представление зависимости между величинами в виде формулы. Вычисления по формулам. Преобразование буквенных выражений, тождественно равные выражения, правила преобразования сумм и произведений, правила раскрытия скобок и приведения подобных слагаемых.

Свойства степени с натуральным показателем.

Одночлены и многочлены. Степень многочлена. Сложение, вычитание, умножение многочленов. Формулы сокращённого умножения: квадрат суммы и квадрат разности. Формула разности квадратов. Разложение многочленов на множители.

Уравнения и неравенства

Уравнение, корень уравнения, правила преобразования уравнения, равносильность уравнений.

Линейное уравнение с одной переменной, число корней линейного уравнения, решение линейных уравнений. Составление уравнений по условию задачи. Решение текстовых задач с помощью уравнений.

Линейное уравнение с двумя переменными и его график. Система двух линейных уравнений с двумя переменными. Решение систем уравнений способом подстановки. Примеры решения текстовых задач с помощью систем уравнений.

Координаты и графики. Функции

Координата точки на прямой. Числовые промежутки. Расстояние между двумя точками координатной прямой.

Прямоугольная система координат, оси Ox и Oy . Абсцисса и ордината точки на координатной плоскости. Примеры графиков, заданных формулами. Чтение графиков реальных зависимостей. Понятие функции. График функции. Свойства функций. Линейная функция, её график. График функции $y = |x|$. Графическое решение линейных уравнений и систем линейных уравнений.

8 КЛАСС

Числа и вычисления

Квадратный корень из числа. Понятие об иррациональном числе. Десятичные

приближения иррациональных чисел. Свойства арифметических квадратных корней и их применение к преобразованию числовых выражений и вычислениям. Действительные числа.

Степень с целым показателем и её свойства. Стандартная запись числа.

Алгебраические выражения

Квадратный трёхчлен; разложение квадратного трёхчлена на множители.

Алгебраическая дробь. Основное свойство алгебраической дроби. Сложение, вычитание, умножение, деление алгебраических дробей. Рациональные выражения и их преобразование.

Уравнения и неравенства

Квадратное уравнение, формула корней квадратного уравнения. Теорема Виета. Решение уравнений, сводящихся к линейным и квадратным. Простейшие дробно-рациональные уравнения.

Графическая интерпретация уравнений с двумя переменными и систем линейных уравнений с двумя переменными. Примеры решения систем нелинейных уравнений с двумя переменными.

Решение текстовых задач алгебраическим способом.

Числовые неравенства и их свойства. Неравенство с одной переменной. Равносильность неравенств. Линейные неравенства с одной переменной. Системы линейных неравенств с одной переменной.

Функции

Понятие функции. Область определения и множество значений функции. Способы задания функций.

График функции. Чтение свойств функции по её графику. Примеры графиков функций, отражающих реальные процессы.

Функции, описывающие прямую и обратную пропорциональные зависимости, их графики. Функции $y = x^2$, $y = x^3$, $y = \sqrt{x}$, $y = |x|$.

Графическое решение уравнений и систем уравнений.

9 КЛАСС

Числа и вычисления

Рациональные числа, иррациональные числа, конечные и бесконечные десятичные дроби. Множество действительных чисел; действительные числа как бесконечные десятичные дроби. Взаимно однозначное соответствие между множеством действительных чисел и координатной прямой.

Сравнение действительных чисел, арифметические действия с действительными числами.

Измерения, приближения, оценки.

Размеры объектов окружающего мира, длительность процессов в окружающем мире.

Приближённое значение величины, точность приближения. Округление чисел.

Прикидка и оценка результатов вычислений.

Уравнения и неравенства

Уравнения с одной переменной.

Линейное уравнение. Решение уравнений, сводящихся к линейным.

Квадратное уравнение. Решение уравнений, сводящихся к квадратным. Биквадратное уравнение. Примеры решения уравнений третьей и четвёртой степеней разложением на множители.

Решение дробно-рациональных уравнений. Решение текстовых задач алгебраическим методом.

Системы уравнений.

Уравнение с двумя переменными и его график. Решение систем двух линейных уравнений с двумя переменными. Решение систем двух уравнений, одно из которых линейное, а другое — второй степени. Графическая интерпретация системы уравнений с двумя переменными.

Решение текстовых задач алгебраическим способом.

Неравенства

Числовые неравенства и их свойства. Решение линейных неравенств с одной переменной. Решение систем линейных неравенств с одной переменной. Квадратные неравенства. Графическая интерпретация неравенств и систем неравенств с двумя переменными.

Функции

Квадратичная функция, её график и свойства. Парабола, координаты вершины параболы, ось симметрии параболы.

Графики функций: $y = kx$, $y = kx + b$, $y = k/x$. $y = \sqrt{x}$, $y = x^3$. $y = |x|$ и их свойства.

Числовые последовательности

Определение и способы задания числовых последовательностей.

Понятие числовой последовательности. Задание последовательности рекуррентной формулой и формулой n-го члена.

Арифметическая и геометрическая прогрессии.

Арифметическая и геометрическая прогрессии. Формулы n-го члена арифметической и геометрической прогрессий, суммы первых n членов.

Изображение членов арифметической и геометрической прогрессий точками на координатной плоскости. Линейный и экспоненциальный рост. Сложные проценты.

Геометрия

7 КЛАСС

Начальные понятия геометрии. Точка, прямая, отрезок, луч. Угол. Виды углов. Вертикальные и смежные углы. Биссектриса угла. Ломаная, многоугольник. Параллельность и перпендикулярность прямых.

Симметричные фигуры. Основные свойства осевой симметрии. Примеры симметрии в окружающем мире.

Основные построения с помощью циркуля и линейки. Треугольник. Высота, медиана, биссектриса, их свойства.

Равнобедренный и равносторонний треугольники. Неравенство треугольника.

Свойства и признаки равнобедренного треугольника. Признаки равенства треугольников.

Свойства и признаки параллельных прямых. Сумма углов треугольника. Внешние углы треугольника.

Прямоугольный треугольник. Свойство медианы прямоугольного треугольника, проведённой к гипотенузе. Признаки равенства прямоугольных треугольников. Прямоугольный треугольник с углом в 30° .

Неравенства в геометрии: неравенство треугольника, неравенство о длине ломаной, теорема о большем угле и большей стороне треугольника. Перпендикуляр и наклонная.

Геометрическое место точек. Биссектриса угла и серединный перпендикуляр к отрезку как геометрические места точек.

Окружность и круг, хорда и диаметр, их свойства. Взаимное расположение окружности и прямой. Касательная и секущая к окружности. Окружность, вписанная в угол. Вписанная и описанная окружности треугольника.

8 КЛАСС

Четырёхугольники. Параллелограмм, его признаки и свойства. Частные случаи параллелограммов (прямоугольник, ромб, квадрат), их признаки и свойства. Трапеция, равнобокая трапеция, её свойства и признаки. Прямоугольная трапеция.

Метод удвоения медианы. Центральная симметрия. Теорема Фалеса и теорема о пропорциональных отрезках.

Средние линии треугольника и трапеции. Центр масс треугольника.

Подобие треугольников, коэффициент подобия. Признаки подобия треугольников. Применение подобия при решении практических задач.

Свойства площадей геометрических фигур. Формулы для площади треугольника,

параллелограмма, ромба и трапеции. Отношение площадей подобных фигур.

Вычисление площадей треугольников и многоугольников на клетчатой бумаге.

Теорема Пифагора. Применение теоремы Пифагора при решении практических задач.

Синус, косинус, тангенс острого угла прямоугольного треугольника. Основное тригонометрическое тождество. Тригонометрические функции углов в 30° , 45° и 60° .

Вписанные и центральные углы, угол между касательной и хордой. Углы между хордами и секущими. Вписанные и описанные четырёхугольники. Взаимное расположение двух окружностей. Касание окружностей. Общие касательные к двум окружностям.

9 КЛАСС

Синус, косинус, тангенс углов от 0 до 180° . Основное тригонометрическое тождество. Формулы приведения.

Решение треугольников. Теорема косинусов и теорема синусов. Решение практических задач с использованием теоремы косинусов и теоремы синусов.

Преобразование подобия. Подобие соответственных элементов.

Теорема о произведении отрезков хорд, теоремы о произведении отрезков секущих, теорема о квадрате касательной.

Вектор, длина (модуль) вектора, сонаправленные векторы, противоположно направленные векторы, коллинеарность векторов, равенство векторов, операции над векторами. Разложение вектора по двум неколлинеарным векторам. Координаты вектора. Скалярное произведение векторов, применение для нахождения длин и углов.

Декартовы координаты на плоскости. Уравнения прямой и окружности в координатах, пересечение окружностей и прямых. Метод координат и его применение.

Правильные многоугольники. Длина окружности. Градусная и радианная мера угла, вычисление длин дуг окружностей. Площадь круга, сектора, сегмента.

Движения плоскости и внутренние симметрии фигур (элементарные представления). Параллельный перенос. Поворот.

Вероятность и статистика

7 КЛАСС

Представление данных в виде таблиц, диаграмм, графиков. Заполнение таблиц, чтение и построение диаграмм (столбиковых (столбчатых) и круговых). Чтение графиков реальных процессов. Извлечение информации из диаграмм и таблиц, использование и интерпретация данных.

Описательная статистика: среднее арифметическое, медиана, размах, наибольшее и наименьшее значения набора числовых данных. Примеры случайной изменчивости.

Случайный эксперимент (опыт) и случайное событие. Вероятность и частота. Роль маловероятных и практически достоверных событий в природе и в обществе. Монета и игральная кость в теории вероятностей.

Граф, вершина, ребро. Степень вершины. Число рёбер и суммарная степень вершин. Представление о связности графа. Цепи и циклы. Пути в графах. Обход графа (эйлеров путь). Представление об ориентированном графе. Решение задач с помощью графов.

8 КЛАСС

Представление данных в виде таблиц, диаграмм, графиков.

Множество, элемент множества, подмножество. Операции над множествами: объединение, пересечение, дополнение. Свойства операций над множествами: переместительное, сочетательное, распределительное, включения. Использование графического представления множеств для описания реальных процессов и явлений, при решении задач.

Измерение рассеивания данных. Дисперсия и стандартное отклонение числовых наборов. Диаграмма рассеивания.

Элементарные события случайного опыта. Случайные события. Вероятности событий. Опыты с равновероятными элементарными событиями. Случайный выбор. Связь между

маловероятными и практически достоверными событиями в природе, обществе и науке.

Дерево. Свойства деревьев: единственность пути, существование висячей вершины, связь между числом вершин и числом рёбер. Правило умножения. Решение задач с помощью графов.

Противоположные события. Диаграмма Эйлера. Объединение и пересечение событий. Несовместные события. Формула сложения вероятностей. Условная вероятность. Правило умножения. Независимые события. Представление эксперимента в виде дерева. Решение задач на нахождение вероятностей с помощью дерева случайного эксперимента, диаграмм Эйлера.

9 КЛАСС

Представление данных в виде таблиц, диаграмм, графиков, интерпретация данных. Чтение и построение таблиц, диаграмм, графиков по реальным данным.

Перестановки и факториал. Сочетания и число сочетаний. Треугольник Паскаля. Решение задач с использованием комбинаторики.

Геометрическая вероятность. Случайный выбор точки из фигуры на плоскости, из отрезка и из дуги окружности.

Испытание. Успех и неудача. Серия испытаний до первого успеха. Серия испытаний Бернулли. Вероятности событий в серии испытаний Бернулли.

Случайная величина и распределение вероятностей. Математическое ожидание и дисперсия. Примеры математического ожидания как теоретического среднего значения величины. Математическое ожидание и дисперсия случайной величины «число успехов в серии испытаний Бернулли».

Понятие о законе больших чисел. Измерение вероятностей с помощью частот. Роль и значение закона больших чисел в природе и обществе.

Информатика

7 КЛАСС

ЦИФРОВАЯ ГРАМОТНОСТЬ

Компьютер — универсальное устройство обработки данных

Компьютер — универсальное вычислительное устройство, работающее по программе. Типы компьютеров: персональные компьютеры, встроенные компьютеры, суперкомпьютеры. Мобильные устройства.

Основные компоненты компьютера и их назначение. Процессор. Оперативная и долговременная память. Устройства ввода и вывода. Сенсорный ввод, датчики мобильных устройств, средства биометрической аутентификации.

История развития компьютеров и программного обеспечения. Поколения компьютеров. Современные тенденции развития компьютеров. Суперкомпьютеры.

Параллельные вычисления.

Персональный компьютер. Процессор и его характеристики (тактовая частота, разрядность). Оперативная память. Долговременная память. Устройства ввода и вывода. Объём хранимых данных (оперативная память компьютера, жёсткий и твердотельный диск, постоянная память смартфона) и скорость доступа для различных видов носителей.

Техника безопасности и правила работы на компьютере.

Программы и данные

Программное обеспечение компьютера. Прикладное программное обеспечение. Системное программное обеспечение. Системы программирования. Правовая охрана программ и данных. Бесплатные и условно-бесплатные программы. Свободное программное обеспечение.

Файлы и папки (каталоги). Принципы построения файловых систем. Полное имя файла (папки). Путь к файлу (папке). Работа с файлами и каталогами средствами операционной системы: создание, копирование, перемещение, переименование и удаление файлов и папок (каталогов). Типы файлов. Свойства файлов. Характерные размеры файлов различных типов (страница текста, электронная книга, фотография, запись песни, видеоклип, полнометражный фильм). Архивация данных. Использование программ-архиваторов.

Файловый менеджер. Поиск файлов средствами операционной системы.

Компьютерные вирусы и другие вредоносные программы. Программы для защиты от вирусов.

Компьютерные сети

Объединение компьютеров в сеть. Сеть Интернет. Веб-страница, веб-сайт. Структура адресов веб-ресурсов. Браузер. Поисковые системы. Поиск информации по ключевым словам и по изображению. Достоверность информации, полученной из Интернета.

Современные сервисы интернет-коммуникаций.

Сетевой этикет, базовые нормы информационной этики и права при работе в сети Интернет. Стратегии безопасного поведения в Интернете.

ТЕОРЕТИЧЕСКИЕ ОСНОВЫ ИНФОРМАТИКИ

Информация и информационные процессы

Информация — одно из основных понятий современной науки.

Информация как сведения, предназначенные для восприятия человеком, и информация как данные, которые могут быть обработаны автоматизированной системой.

Дискретность данных. Возможность описания непрерывных объектов и процессов с помощью дискретных данных.

Информационные процессы — процессы, связанные с хранением, преобразованием и передачей данных.

Представление информации

Символ. Алфавит. Мощность алфавита. Разнообразие языков и алфавитов. Естественные и формальные языки. Алфавит текстов на русском языке. Двоичный алфавит. Количество всевозможных слов (кодовых комбинаций) фиксированной длины в двоичном алфавите. Преобразование любого алфавита к двоичному. Количество различных слов фиксированной длины в алфавите определённой мощности.

Кодирование символов одного алфавита с помощью кодовых слов в другом алфавите; кодовая таблица, декодирование.

Двоичный код. Представление данных в компьютере как текстов в двоичном алфавите.

Информационный объём данных. Бит — минимальная единица количества информации — двоичный разряд. Единицы измерения информационного объёма данных. Бит, байт, килобайт, мегабайт, гигабайт.

Скорость передачи данных. Единицы скорости передачи данных.

Кодирование текстов. Равномерный код. Неравномерный код. Кодировка ASCII. Восьмибитные кодировки. Понятие о кодировках UNICODE. Декодирование сообщений с использованием равномерного и неравномерного кода. Информационный объём текста.

Искажение информации при передаче.

Общее представление о цифровом представлении аудиовизуальных и других непрерывных данных.

Кодирование цвета. Цветовые модели. Модель RGB. Глубина кодирования. Палитра.

Растровое и векторное представление изображений. Пиксель. Оценка информационного объёма графических данных для растрового изображения.

Кодирование звука. Разрядность и частота записи. Количество каналов записи.

Оценка количественных параметров, связанных с представлением и хранением звуковых файлов.

ИНФОРМАЦИОННЫЕ ТЕХНОЛОГИИ

Текстовые документы

Текстовые документы и их структурные элементы (страница, абзац, строка, слово, символ).

Текстовый процессор — инструмент создания, редактирования и форматирования текстов. Правила набора текста. Редактирование текста. Свойства символов. Шрифт. Типы шрифтов (рубленые, с засечками, моноширинные). Полуужирное и курсивное начертание. Свойства абзацев: границы, абзацный отступ, интервал, выравнивание. Параметры страницы. Стилизовое форматирование.

Структурирование информации с помощью списков и таблиц. Многоуровневые списки. Добавление таблиц в текстовые документы.

Вставка изображений в текстовые документы. Обтекание изображений текстом.

Включение в текстовый документ диаграмм, формул, нумерации страниц, колонтитулов, ссылок и др.

Проверка правописания. Расстановка переносов. Голосовой ввод текста. Оптическое распознавание текста. Компьютерный перевод. Использование сервисов сети Интернет для обработки текста.

Компьютерная графика

Знакомство с графическими редакторами. Растровые рисунки. Использование графических примитивов.

Операции редактирования графических объектов, в том числе цифровых фотографий: изменение размера, обрезка, поворот, отражение, работа с областями (выделение, копирование, заливка цветом), коррекция цвета, яркости и контрастности.

Векторная графика. Создание векторных рисунков встроенными средствами текстового процессора или других программ (приложений). Добавление векторных рисунков в документы.

Мультимедийные презентации

Подготовка мультимедийных презентаций. Слайд. Добавление на слайд текста и изображений. Работа с несколькими слайдами.

Добавление на слайд аудиовизуальных данных. Анимация. Гиперссылки.

8 КЛАСС

ТЕОРЕТИЧЕСКИЕ ОСНОВЫ ИНФОРМАТИКИ

Системы счисления

Непозиционные и позиционные системы счисления. Алфавит. Основание. Развёрнутая форма записи числа. Перевод в десятичную систему чисел, записанных в других системах счисления.

Римская система счисления.

Двоичная система счисления. Перевод целых чисел в пределах от 0 до 1024 в двоичную систему счисления. Восьмеричная система счисления. Перевод чисел из восьмеричной системы в двоичную и десятичную системы и обратно. Шестнадцатеричная система счисления. Перевод чисел из шестнадцатеричной системы в двоичную, восьмеричную и десятичную системы и обратно.

Арифметические операции в двоичной системе счисления.

Элементы математической логики

Логические высказывания. Логические значения высказываний. Элементарные и составные высказывания. Логические операции: «и» (конъюнкция, логическое умножение), «или» (дизъюнкция, логическое сложение), «не» (логическое отрицание). Приоритет логических операций. Определение истинности составного высказывания, если известны значения истинности входящих в него элементарных высказываний. Логические выражения. Правила записи логических выражений. Построение таблиц истинности логических выражений.

Логические элементы. Знакомство с логическими основами компьютера.

АЛГОРИТМЫ И ПРОГРАМИРОВАНИЕ

Исполнители и алгоритмы. Алгоритмические конструкции

Понятие алгоритма. Исполнители алгоритмов. Алгоритм как план управления исполнителем.

Свойства алгоритма. Способы записи алгоритма (словесный, в виде блок-схемы, программа).

Алгоритмические конструкции. Конструкция «следование». Линейный алгоритм. Ограниченность линейных алгоритмов: невозможность предусмотреть зависимость последовательности выполняемых действий от исходных данных.

Конструкция «ветвление»: полная и неполная формы. Выполнение и невыполнение условия (истинность и ложность высказывания). Простые и составные условия.

Конструкция «повторения»: циклы с заданным числом повторений, с условием выполнения, с переменной цикла.

Разработка для формального исполнителя алгоритма, приводящего к требуемому результату при конкретных исходных данных. Разработка несложных алгоритмов с

использованием циклов и ветвлений для управления формальными исполнителями, такими как Робот, Черепашка, Чертёжник. Выполнение алгоритмов вручную и на компьютере. Синтаксические и логические ошибки. Отказы.

Язык программирования

Язык программирования (Python, C++, Паскаль, Java, C#, Школьный Алгоритмический Язык).

Система программирования: редактор текста программ, транслятор, отладчик.

Переменная: тип, имя, значение. Целые, вещественные и символьные переменные.

Оператор присваивания. Арифметические выражения и порядок их вычисления. Операции с целыми числами: целочисленное деление, остаток от деления.

Ветвления. Составные условия (запись логических выражений на изучаемом языке программирования). Нахождение минимума и максимума из двух, трёх и четырёх чисел. Решение квадратного уравнения, имеющего вещественные корни.

Диалоговая отладка программ: пошаговое выполнение, просмотр значений величин, отладочный вывод, выбор точки останова.

Цикл с условием. Алгоритм Евклида для нахождения наибольшего общего делителя двух натуральных чисел. Разбиение записи натурального числа в позиционной системе с основанием, меньшим или равным 10, на отдельные цифры.

Цикл с переменной. Алгоритмы проверки делимости одного целого числа на другое, проверки натурального числа на простоту.

Обработка символьных данных. Символьные (строковые) переменные. Посимвольная обработка строк. Подсчёт частоты появления символа в строке. Встроенные функции для обработки строк.

Анализ алгоритмов

Определение возможных результатов работы алгоритма при данном множестве входных данных; определение возможных входных данных, приводящих к данному результату.

9 КЛАСС

ЦИФРОВАЯ ГРАМОТНОСТЬ

Глобальная сеть Интернет и стратегии безопасного поведения в ней

Глобальная сеть Интернет. IP-адреса узлов. Сетевое хранение данных. Методы индивидуального и коллективного размещения новой информации в сети Интернет. Большие данные (интернет-данные, в частности, данные социальных сетей).

Понятие об информационной безопасности. Угрозы информационной безопасности при работе в глобальной сети и методы противодействия им. Правила безопасной аутентификации. Защита личной информации в сети Интернет. Безопасные стратегии поведения в сети Интернет. Предупреждение вовлечения в деструктивные и криминальные формы сетевой активности (кибербуллинг, фишинг и др.).

Работа в информационном пространстве

Виды деятельности в сети Интернет. Интернет-сервисы: коммуникационные сервисы (почтовая служба, видео-конференц-связь и т. п.); справочные службы (карты, расписания и т. п.), поисковые службы, службы обновления программного обеспечения и др. Сервисы государственных услуг. Облачные хранилища данных. Средства совместной разработки документов (онлайн-офисы). Программное обеспечение как веб-сервис: онлайн-текстовые и графические редакторы, среды разработки программ.

ТЕОРЕТИЧЕСКИЕ ОСНОВЫ ИНФОРМАТИКИ

Моделирование как метод познания

Модель. Задачи, решаемые с помощью моделирования. Классификации моделей. Материальные (натурные) и информационные модели. Непрерывные и дискретные модели. Имитационные модели. Игровые модели. Оценка адекватности модели моделируемому объекту и целям моделирования.

Табличные модели. Таблица как представление отношения.

Базы данных. Отбор в таблице строк, удовлетворяющих заданному условию.

Граф. Вершина, ребро, путь. Ориентированные и неориентированные графы. Длина (вес) ребра. Весовая матрица графа. Длина пути между вершинами графа. Поиск оптимального пути в графе. Начальная вершина (источник) и конечная вершина (сток) в ориентированном

графе. Вычисление количества путей в направленном ациклическом графе.

Дерево. Корень, вершина (узел), лист, ребро (дуга) дерева. Высота дерева. Поддерево. Примеры использования деревьев. Перебор вариантов с помощью дерева.

Понятие математической модели. Задачи, решаемые с помощью математического (компьютерного) моделирования. Отличие математической модели от натурной модели и от словесного (литературного) описания объекта.

Этапы компьютерного моделирования: постановка задачи, построение математической модели, программная реализация, тестирование, проведение компьютерного эксперимента, анализ его результатов, уточнение модели.

АЛГОРИТМЫ И ПРОГРАМИРОВАНИЕ

Разработка алгоритмов и программ

Разбиение задачи на подзадачи. Составление алгоритмов и программ с использованием ветвлений, циклов и вспомогательных алгоритмов для управления исполнителем Робот или другими исполнителями, такими как Черепашка, Чертёжник и др.

Табличные величины (массивы). Одномерные массивы. Составление и отладка программ, реализующих типовые алгоритмы обработки одномерных числовых массивов, на одном из языков программирования (Python, C++, Паскаль, Java, C#, Школьный Алгоритмический Язык): заполнение числового массива случайными числами, в соответствии с формулой или путём ввода чисел; нахождение суммы элементов массива; линейный поиск заданного значения в массиве; подсчёт элементов массива, удовлетворяющих заданному условию; нахождение минимального (максимального) элемента массива. Сортировка массива.

Обработка потока данных: вычисление количества, суммы, среднего арифметического, минимального и максимального значения элементов последовательности, удовлетворяющих заданному условию.

Управление

Управление. Сигнал. Обратная связь. Получение сигналов от цифровых датчиков (касания, расстояния, света, звука и др.). Примеры использования принципа обратной связи в системах управления техническими устройствами с помощью датчиков, в том числе в робототехнике.

Примеры роботизированных систем (система управления движением в транспортной системе, сварочная линия автозавода, автоматизированное управление отопления дома, автономная система управления транспортным средством и т. п.).

ИНФОРМАЦИОННЫЕ ТЕХНОЛОГИИ

Электронные таблицы

Понятие об электронных таблицах. Типы данных в ячейках электронной таблицы. Редактирование и форматирование таблиц. Встроенные функции для поиска максимума, минимума, суммы и среднего арифметического. Сортировка данных в выделенном диапазоне. Построение диаграмм (гистограмма, круговая диаграмма, точечная диаграмма). Выбор типа диаграммы.

Преобразование формул при копировании. Относительная, абсолютная и смешанная адресация.

Условные вычисления в электронных таблицах. Суммирование и подсчёт значений, отвечающих заданному условию. Обработка больших наборов данных. Численное моделирование в электронных таблицах.

Информационные технологии в современном обществе

Роль информационных технологий в развитии экономики мира, страны, региона. Открытые образовательные ресурсы.

Профессии, связанные с информатикой и информационными технологиями: веб-дизайнер, программист, разработчик мобильных приложений, тестировщик, архитектор программного обеспечения, специалист по анализу данных, системный администратор.

Физика 7 КЛАСС

Раздел 1. Физика и её роль в познании окружающего мира

Физика — наука о природе, изучает физические явления: механические, тепловые,

электрические, магнитные, световые, звуковые.

Физические величины. Измерение физических величин. Физические приборы. Погрешность измерений. Международная система единиц.

Как физика и другие естественные науки изучают природу. Естественнонаучный метод познания: наблюдение, постановка научного вопроса, выдвижение гипотез, эксперимент по проверке гипотез, объяснение наблюдаемого явления. Описание физических явлений с помощью моделей.

Демонстрации

1. Механические, тепловые, электрические, магнитные, световые явления.
2. Физические приборы и процедура прямых измерений аналоговым и цифровым прибором.

Лабораторные работы и опыты

1. Определение цены деления шкалы измерительного прибора.
2. Измерение расстояний.
3. Измерение объёма жидкости и твёрдого тела.
4. Определение размеров малых тел.
5. Измерение температуры при помощи жидкостного термометра и датчика температуры.
6. Проведение исследования по проверке гипотезы: дальность полёта шарика, пущенного горизонтально, тем больше, чем больше высота пуска.

Раздел 2. Первоначальные сведения о строении вещества

Строение вещества: атомы и молекулы, их размеры. Опыты, доказывающие дискретное строение вещества. Опыты, доказывающие дискретное строение вещества.

Движение частиц вещества. Связь скорости движения частиц с температурой. Броуновское движение, диффузия. Взаимодействие частиц вещества: притяжение и отталкивание.

Агрегатные состояния вещества: строение газов, жидкостей и твёрдых (кристаллических) тел. Взаимосвязь между свойствами веществ в разных агрегатных состояниях и их атомномолекулярным строением. Особенности агрегатных состояний воды. Взаимосвязь между свойствами веществ в разных агрегатных состояниях и их атомномолекулярным строением. Особенности агрегатных состояний воды. Особенности агрегатных состояний воды.

Демонстрации

1. Наблюдение броуновского движения.
2. Наблюдение диффузии.
3. Наблюдение явлений, объясняющихся притяжением или отталкиванием частиц веществ.

Лабораторные работы и опыты

1. Оценка диаметра атома методом рядов (с использованием фотографий).
2. Опыты по наблюдению теплового расширения газов.
3. Опыты по обнаружению действия сил молекулярного притяжения.

Раздел 3. Движение и взаимодействия

Механическое движение. Равномерное и неравномерное движение. Скорость. Средняя скорость при неравномерном движении. Расчёт пути и времени движения. Равномерное и неравномерное движение. Скорость. Средняя скорость при неравномерном движении. Расчёт пути и времени движения.

Явление инерции. Закон инерции. Взаимодействие тел как причина изменения скорости движения тел. Масса как мера инертности тела. Плотность вещества. Связь плотности с количеством молекул в единице объёма вещества.

Сила как характеристика взаимодействия тел. Сила упругости и закон Гука. Измерение силы с помощью динамометра. Явление тяготения и сила тяжести. Сила тяжести на других планетах (МС). Вес тела. Невесомость. Сложение сил, направленных по одной прямой. Равнодействующая сил. Сила трения. Трение скольжения и трение покоя. Трение в природе и технике (МС).

Демонстрации

1. Наблюдение механического движения тела.

2. Измерение скорости прямолинейного движения.
3. Наблюдение явления инерции.
4. Наблюдение изменения скорости при взаимодействии тел.
5. Сравнение масс по взаимодействию тел.
6. Сложение сил, направленных по одной прямой.

Лабораторные работы и опыты

1. Определение скорости равномерного движения (шарика в жидкости, модели электрического автомобиля и т. п.).
2. Определение средней скорости скольжения бруска или шарика по наклонной плоскости.
3. Определение плотности твёрдого тела.
4. Опыты, демонстрирующие зависимость растяжения (деформации) пружины от приложенной силы.
5. Опыты, демонстрирующие зависимость силы трения скольжения от веса тела и характера соприкасающихся поверхностей.

Раздел 4. Давление твёрдых тел, жидкостей и газов

Давление. Способы уменьшения и увеличения давления. Давление газа. Зависимость давления газа от объёма, температуры. Передача давления твёрдыми телами, жидкостями и газами. Закон Паскаля. Пневматические машины. Зависимость давления жидкости от глубины. Гидростатический парадокс. Сообщающиеся сосуды. Гидравлические механизмы.

Атмосфера Земли и атмосферное давление. Причины существования воздушной оболочки Земли. Опыт Торричелли. Измерение атмосферного давления. Зависимость атмосферного давления от высоты над уровнем моря. Приборы для измерения атмосферного давления.

Действие жидкости и газа на погружённое в них тело. Выталкивающая (архимедова) сила. Закон Архимеда. Плавание тел. Воздухоплавание.

Демонстрации

1. Зависимость давления газа от температуры.
2. Передача давления жидкостью и газом.
3. Сообщающиеся сосуды.
4. Гидравлический пресс.
5. Проявление действия атмосферного давления.
6. Зависимость выталкивающей силы от объёма погружённой части тела и плотности жидкости.
7. Равенство выталкивающей силы весу вытесненной жидкости.
8. Условие плавания тел: плавание или погружение тел в зависимости от соотношения плотностей тела и жидкости.

Лабораторные работы и опыты

1. Исследование зависимости веса тела в воде от объёма погружённой в жидкость части тела.
2. Определение выталкивающей силы, действующей на тело, погружённое в жидкость.
3. Проверка независимости выталкивающей силы, действующей на тело в жидкости, от массы тела.
4. Опыты, демонстрирующие зависимость выталкивающей силы, действующей на тело в жидкости, от объёма погружённой в жидкость части тела и от плотности жидкости.
5. Конструирование ареометра или конструирование лодки и определение её грузоподъёмности.

Раздел 5. Работа и мощность. Энергия

Механическая работа. Мощность.

Простые механизмы: рычаг, блок, наклонная плоскость. Правило равновесия рычага. Применение правила равновесия рычага к блоку. «Золотое правило» механики. КПД простых механизмов. Простые механизмы в быту и технике.

Механическая энергия. Кинетическая и потенциальная энергия. Превращение одного вида механической энергии в другой. Закон сохранения энергии в механике.

Демонстрации

Примеры простых механизмов

Лабораторные работы и опыты

1. Определение работы силы трения при равномерном движении тела по горизонтальной поверхности.
2. Исследование условий равновесия рычага.
3. Измерение КПД наклонной плоскости.
4. Изучение закона сохранения механической энергии.

8 КЛАСС

Раздел 1. Тепловые явления

Основные положения молекулярно-кинетической теории строения вещества. Масса и размеры атомов и молекул. Опыты, подтверждающие основные положения молекулярно-кинетической теории.

Модели твёрдого, жидкого и газообразного состояний вещества. Кристаллические и аморфные тела. Объяснение свойств газов, жидкостей и твёрдых тел на основе положений молекулярно-кинетической теории. Смачивание и капиллярные явления. Тепловое расширение и сжатие.

Температура. Связь температуры со скоростью теплового движения частиц.

Внутренняя энергия. Способы изменения внутренней энергии: теплопередача и совершение работы. Виды теплопередачи: теплопроводность, конвекция, излучение.

Количество теплоты. Удельная теплоёмкость вещества. Теплообмен и тепловое равновесие. Уравнение теплового баланса. Плавление и отвердевание кристаллических веществ. Удельная теплота плавления. Парообразование и конденсация. Испарение (МС). Кипение. Удельная теплота парообразования. Зависимость температуры кипения от атмосферного давления. Влажность воздуха.

Энергия топлива. Удельная теплота сгорания.

Принципы работы тепловых двигателей. КПД теплового двигателя. Тепловые двигатели и защита окружающей среды (МС).

Закон сохранения и превращения энергии в тепловых процессах (МС).

Демонстрации

1. Наблюдение броуновского движения
2. Наблюдение диффузии
3. Наблюдение явлений смачивания и капиллярных явлений
4. Наблюдение теплового расширения тел
5. Изменение давления газа при изменении объёма и нагревании или охлаждении
6. Правила измерения температуры
7. Виды теплопередачи
8. Охлаждение при совершении работы
9. Нагревание при совершении работы внешними силами
10. Сравнение теплоёмкостей различных веществ
11. Наблюдение кипения
12. Наблюдение постоянства температуры при плавлении
13. Модели тепловых двигателей

Лабораторные работы и опыты

1. Опыты по обнаружению действия сил молекулярного притяжения
2. Опыты по выращиванию кристаллов поваренной соли или сахара
3. Опыты по наблюдению теплового расширения газов, жидкостей и твёрдых тел
4. Определение давления воздуха в баллоне шприца
5. Опыты, демонстрирующие зависимость давления воздуха от его объёма и нагревания или охлаждения
6. Проверка гипотезы линейной зависимости длины столбика жидкости в термометрической трубке от температуры
7. Наблюдение изменения внутренней энергии тела в результате теплопередачи и работы внешних сил
8. Исследование явления теплообмена при смешивании холодной и горячей воды

9. Определение количества теплоты, полученного водой при теплообмене с нагретым металлическим цилиндром

10. Определение удельной теплоёмкости вещества

11. Исследование процесса испарения

12. Определение относительной влажности воздуха

13. Определение удельной теплоты плавления льда

Раздел 2. Электрические и магнитные явления

Электризация тел. Два рода электрических зарядов. Взаимодействие заряженных тел. Закон Кулона (зависимость силы взаимодействия заряженных тел от величины зарядов и расстояния между телами).

Электрическое поле. Напряжённость электрического поля. Принцип суперпозиции электрических полей (на качественном уровне).

Носители электрических зарядов. Элементарный электрический заряд. Строение атома. Проводники и диэлектрики. Закон сохранения электрического заряда.

Электрический ток. Условия существования электрического тока. Источники постоянного тока. Действия электрического тока (тепловое, химическое, магнитное). Электрический ток в жидкостях и газах.

Электрическая цепь. Сила тока. Электрическое напряжение. Сопротивление проводника. Удельное сопротивление вещества. Закон Ома для участка цепи. Последовательное и параллельное соединение проводников.

Работа и мощность электрического тока. Закон Джоуля—Ленца. Электрические цепи и потребители электрической энергии в быту. Короткое замыкание.

Постоянные магниты. Взаимодействие постоянных магнитов. Магнитное поле. Магнитное поле Земли и его значение для жизни на Земле. Опыт Эрстеда. Магнитное поле электрического тока. Применение электромагнитов в технике. Действие магнитного поля на проводник с током. Электродвигатель постоянного тока. Использование электродвигателей в технических устройствах и на транспорте.

Опыты Фарадея. Явление электромагнитной индукции. Правило Ленца. Электрогенератор. Способы получения электрической энергии. Электростанции на возобновляемых источниках энергии.

Демонстрации

1. Электризация тел

2. Два рода электрических зарядов и взаимодействие заряженных тел

3. Устройство и действие электроскопа

4. Электростатическая индукция

5. Закон сохранения электрических зарядов

6. Проводники и диэлектрики

7. Моделирование силовых линий электрического поля

8. Источники постоянного тока

9. Действия электрического тока

10. Электрический ток в жидкостях

11. Газовый разряд

12. Измерение силы тока амперметром

13. Измерение электрического напряжения вольтметром

14. Реостат и магазин сопротивлений

15. Взаимодействие постоянных магнитов

16. Моделирование невозможности разделения полюсов магнита

17. Моделирование магнитных полей постоянных магнитов

18. Опыт Эрстеда

19. Магнитное поле тока. Электромагнит

20. Действие магнитного поля на проводник с током

21. Электродвигатель постоянного тока

22. Исследование явления электромагнитной индукции

23. Опыты Фарадея

24. Зависимость направления индукционного тока от условий его возникновения

25. Электрогенератор постоянного тока

Лабораторные работы и опыты

1. Опыты по наблюдению электризации тел индукцией и при соприкосновении
2. Исследование действия электрического поля на проводники и диэлектрики
3. Сборка и проверка работы электрической цепи постоянного тока
4. Измерение и регулирование силы тока
5. Измерение и регулирование напряжения
6. Исследование зависимости силы тока, идущего через резистор, от сопротивления резистора и напряжения на резисторе
7. Опыты, демонстрирующие зависимость электрического сопротивления проводника от его длины, площади поперечного сечения и материала
8. Проверка правила сложения напряжений при последовательном соединении двух резисторов
9. Проверка правила для силы тока при параллельном соединении резисторов
10. Определение работы электрического тока, идущего через резистор
11. Определение мощности электрического тока, выделяемой на резисторе
12. Исследование зависимости силы тока, идущего через лампочку, от напряжения на ней
13. Определение КПД нагревателя
14. Исследование магнитного взаимодействия постоянных магнитов
15. Изучение магнитного поля постоянных магнитов при их объединении и разделении
16. Исследование действия электрического тока на магнитную стрелку
17. Опыты, демонстрирующие зависимость силы взаимодействия катушки с током и магнита от силы тока и направления тока в катушке
18. Изучение действия магнитного поля на проводник с током
19. Конструирование и изучение работы электродвигателя
20. Измерение КПД электродвигательной установки
21. Опыты по исследованию явления электромагнитной индукции: исследование изменений значения и направления индукционного тока.

9 КЛАСС

Раздел 1. Механические явления

Механическое движение. Материальная точка. Система отсчёта. Относительность механического движения. Равномерное прямолинейное движение. Неравномерное прямолинейное движение. Средняя и мгновенная скорость тела при неравномерном движении.

Ускорение. Равноускоренное прямолинейное движение. Свободное падение. Опыты Галилея.

Равномерное движение по окружности. Период и частота обращения. Линейная и угловая скорости. Центробежное ускорение.

Первый закон Ньютона. Второй закон Ньютона. Третий закон Ньютона. Принцип суперпозиции сил.

Сила упругости. Закон Гука. Сила трения: сила трения скольжения, сила трения покоя, другие виды трения.

Сила тяжести и закон всемирного тяготения. Ускорение свободного падения. Движение планет вокруг Солнца (МС). Первая космическая скорость. Невесомость и перегрузки.

Равновесие материальной точки. Абсолютно твёрдое тело. Равновесие твёрдого тела с закреплённой осью вращения. Момент силы. Центр тяжести.

Импульс тела. Изменение импульса. Импульс силы. Закон сохранения импульса. Реактивное движение (МС).

Механическая работа и мощность. Работа сил тяжести, упругости, трения. Связь энергии и работы. Потенциальная энергия тела, поднятого над поверхностью земли. Потенциальная энергия сжатой пружины. Кинетическая энергия. Теорема о кинетической энергии. Закон сохранения механической энергии.

Демонстрации

1. Наблюдение механического движения тела относительно разных тел отсчёта
2. Сравнение путей и траекторий движения одного и того же тела относительно разных тел отсчёта
3. Измерение скорости и ускорения прямолинейного движения
4. Исследование признаков равноускоренного движения
5. Наблюдение движения тела по окружности
6. Наблюдение механических явлений, происходящих в системе отсчёта «Тележка» при её равномерном и ускоренном движении относительно кабинета физики
7. Зависимость ускорения тела от массы тела и действующей на него силы
8. Наблюдение равенства сил при взаимодействии тел
9. Изменение веса тела при ускоренном движении
10. Передача импульса при взаимодействии тел
11. Преобразования энергии при взаимодействии тел
12. Сохранение импульса при неупругом взаимодействии
13. Сохранение импульса при абсолютно упругом взаимодействии
14. Наблюдение реактивного движения
15. Сохранение механической энергии при свободном падении
16. Сохранение механической энергии при движении тела под действием пружины

Лабораторные работы и опыты

1. Конструирование тракта для разгона и дальнейшего равномерного движения шарика или тележки
2. Определение средней скорости скольжения бруска или движения шарика по наклонной плоскости
3. Определение ускорения тела при равноускоренном движении по наклонной плоскости
4. Исследование зависимости пути от времени при равноускоренном движении без начальной скорости
5. Проверка гипотезы: если при равноускоренном движении без начальной скорости пути относятся как ряд нечётных чисел, то соответствующие промежутки времени одинаковы
6. Исследование зависимости силы трения скольжения от силы нормального давления
7. Определение коэффициента трения скольжения
8. Определение жёсткости пружины
9. Определение работы силы трения при равномерном движении тела по горизонтальной поверхности
10. Определение работы силы упругости при подъёме груза с использованием неподвижного и подвижного блоков
11. Изучение закона сохранения энергии

Раздел 2. Механические колебания и волны

Колебательное движение. Основные характеристики колебаний: период, частота, амплитуда. Математический и пружинный маятники. Превращение энергии при колебательном движении.

Затухающие колебания. Вынужденные колебания. Резонанс. Механические волны. Свойства механических волн. Продольные и поперечные волны. Длина волны и скорость её распространения. Механические волны в твёрдом теле, сейсмические волны (МС).

Звук. Громкость звука и высота тона. Отражение звука. Инфразвук и ультразвук.

Демонстрации

1. Наблюдение колебаний тел под действием силы тяжести и силы упругости
2. Наблюдение колебаний груза на нити и на пружине
3. Наблюдение вынужденных колебаний и резонанса
4. Распространение продольных и поперечных волн (на модели)
5. Наблюдение зависимости высоты звука от частоты
6. Акустический резонанс

Лабораторные работы и опыты

1. Определение частоты и периода колебаний математического маятника
2. Определение частоты и периода колебаний пружинного маятника

3. Исследование зависимости периода колебаний подвешенного к нити груза от длины нити
4. Исследование зависимости периода колебаний пружинного маятника от массы груза
5. Проверка независимости периода колебаний груза, подвешенного к нити, от массы груза
6. Опыты, демонстрирующие зависимость периода колебаний пружинного маятника от массы груза и жёсткости пружины
7. Измерение ускорения свободного падения

Раздел 3. Электромагнитное поле и электромагнитные волны

Электромагнитное поле. Электромагнитные волны. Свойства электромагнитных волн
Шкала электромагнитных волн. Использование электромагнитных волн для сотовой связи.

Электромагнитная природа света. Скорость света. Волновые свойства света.

Демонстрации

1. Свойства электромагнитных волн
2. Волновые свойства света

Лабораторные работы и опыты

1. Изучение свойств электромагнитных волн с помощью мобильного телефона

Раздел 4. Световые явления

Лучевая модель света. Источники света. Прямолинейное распространение света.
Затмения Солнца и Луны. Отражение света. Плоское зеркало. Закон отражения света.

Преломление света. Закон преломления света. Полное внутреннее отражение света.
Использование полного внутреннего отражения в оптических световодах.

Линза. Ход лучей в линзе. Оптическая система фотоаппарата, микроскопа и телескопа (МС). Глаз как оптическая система. Близорукость и дальновзоркость.

Разложение белого света в спектр. Опыты Ньютона. Сложение спектральных цветов.
Дисперсия света.

Демонстрации

1. Прямолинейное распространение света.
2. Отражение света.
3. Получение изображений в плоском, вогнутом и выпуклом зеркалах.
4. Преломление света.
5. Оптический световод.
6. Ход лучей в собирающей линзе.
7. Ход лучей в рассеивающей линзе.
8. Получение изображений с помощью линз.
9. Принцип действия фотоаппарата, микроскопа и телескопа.
10. Модель глаза.
11. Разложение белого света в спектр.
12. Получение белого света при сложении света разных цветов.

Лабораторные работы и опыты

1. Исследование зависимости угла отражения светового луча от угла падения.
2. Изучение характеристик изображения предмета в плоском зеркале.
3. Исследование зависимости угла преломления светового луча от угла падения на границе «воздух—стекло».
4. Получение изображений с помощью собирающей линзы
5. Определение фокусного расстояния и оптической силы собирающей линзы.
6. Опыты по разложению белого света в спектр.
7. Опыты по восприятию цвета предметов при их наблюдении через цветные фильтры.

Раздел 5. Квантовые явления

Опыты Резерфорда и планетарная модель атома. Модель атома Бора. Испускание и поглощение света атомом. Кванты. Линейчатые спектры.

Радиоактивность. Альфа, бета и гаммаизлучения. Строение атомного ядра. Нуклонная модель атомного ядра. Изотопы.

Радиоактивные превращения. Период полураспада атомных ядер.

Ядерные реакции. Законы сохранения зарядового и массового чисел. Энергия связи атомных ядер. Связь массы и энергии. Реакции синтеза и деления ядер. Источники энергии Солнца и звёзд (МС).

Ядерная энергетика. Действия радиоактивных излучений на живые организмы (МС).

Демонстрации

1. Спектры излучения и поглощения.
2. Спектры различных газов.
3. Спектр водорода.
4. Наблюдение треков в камере Вильсона.
5. Работа счётчика ионизирующих излучений.
6. Регистрация излучения природных минералов и продук тов.

Лабораторные работы и опыты

1. Наблюдение сплошных и линейчатых спектров излучения.
2. Исследование треков: измерение энергии частицы по тор мозному пути (по фотографиям).
3. Измерение радиоактивного фона.

Повторительно-обобщающий модуль

Повторительно-обобщающий модуль предназначен для систематизации и обобщения предметного содержания и опыта деятельности, приобретённого при изучении всего курса физики, а также для подготовки к Основному государственному экзамену по физике для обучающихся, выбравших этот учебный предмет.

При изучении данного модуля реализуются и систематизируются виды деятельности, на основе которых обеспечивается достижение предметных и метапредметных планируемых результатов обучения, формируется естественно-научная грамотность: освоение научных методов исследования явлений природы и техники, овладение умениями объяснять физические явления, применяя полученные знания, решать задачи, в том числе качественные и экспериментальные.

Принципиально деятельностный характер данного раздела реализуется за счёт того, что учащиеся выполняют задания, в которых им предлагается:

- на основе полученных знаний распознавать и научно объяснять физические явления в окружающей природе и повседневной жизни;
- использовать научные методы исследования физических явлений, в том числе для проверки гипотез и получения теоретических выводов;
- объяснять научные основы наиболее важных достижений современных технологий, например, практического использования различных источников энергии на основе закона превращения и сохранения всех известных видов энергии.

Каждая из тем данного раздела включает экспериментальное исследование обобщающего характера. Раздел завершается проведением диагностической и оценочной работы за курс основной школы.

Биология 5 КЛАСС

1. Биология — наука о живой природе

Понятие о жизни. Признаки живого (клеточное строение, питание, дыхание, выделение, рост и др.). Объекты живой и неживой природы, их сравнение. Живая и неживая природа — единое целое.

Биология — система наук о живой природе. Основные разделы биологии (ботаника, зоология, экология, цитология, анатомия, физиология и др.). Профессии, связанные с биологией: врач, ветеринар, психолог, агроном, животновод и др. (4—5). Связь биологии с другими науками (математика, география и др.). Роль биологии в познании окружающего мира и практической деятельности современного человека.

Кабинет биологии. Правила поведения и работы в кабинете с биологическими приборами и инструментами.

Биологические термины, понятия, символы. Источники биологических знаний. Поиск

информации с использованием различных источников (научнопопулярная литература, справочники, Интернет).

2. Методы изучения живой природы

Научные методы изучения живой природы: наблюдение, эксперимент, описание, измерение, классификация. Устройство увеличительных приборов: лупы и микроскопа. Правила работы с увеличительными приборами.

Метод описания в биологии (наглядный, словесный, схематический). Метод измерения (инструменты измерения). Метод классификации организмов, применение двойных названий организмов. Наблюдение и эксперимент как ведущие методы биологии.

Лабораторные и практические работы

1. Изучение лабораторного оборудования: термометры, весы, чашки Петри, пробирки, мензурки. Правила работы с оборудованием в школьном кабинете.
2. Ознакомление с устройством лупы, светового микроскопа, правила работы с ними.
3. Ознакомление с растительными и животными клетками: томата и арбуза (натуральные препараты), инфузории туфельки и гидры (готовые микропрепараты) с помощью лупы и светового микроскопа.

Экскурсии или видеоэкскурсии

Овладение методами изучения живой природы — наблюдением и экспериментом.

3. Организмы — тела живой природы

Понятие об организме. Доядерные и ядерные организмы.

Клетка и её открытие. Клеточное строение организмов. Цитология — наука о клетке. Клетка — наименьшая единица строения и жизнедеятельности организмов. Строение клетки под световым микроскопом: клеточная оболочка, цитоплазма, ядро.

Одноклеточные и многоклеточные организмы. Клетки, ткани, органы, системы органов.

Жизнедеятельность организмов. Особенности строения и процессов жизнедеятельности у растений, животных, бактерий и грибов.

Свойства организмов: питание, дыхание, выделение, движение, размножение, развитие, раздражимость, приспособленность. Организм — единое целое.

Разнообразие организмов и их классификация (таксоны в биологии: царства, типы (отделы), классы, отряды (порядки), семейства, роды, виды. Бактерии и вирусы как формы жизни. Значение бактерий и вирусов в природе и в жизни человека.

Лабораторные и практические работы

1. Изучение клеток кожицы чешуи лука под лупой и микроскопом (на примере самостоятельно приготовленного микропрепарата).
2. Ознакомление с принципами систематики организмов.
3. Наблюдение за потреблением воды растением.

4. Организмы и среда обитания

Понятие о среде обитания. Водная, наземновоздушная, почвенная, внутриорганизменная среды обитания. Представители сред обитания. Особенности сред обитания организмов. Приспособления организмов к среде обитания. Сезонные изменения в жизни организмов.

Лабораторные и практические работы

Выявление приспособлений организмов к среде обитания (на конкретных примерах).

Экскурсии или видеоэкскурсии

Растительный и животный мир родного края (краеведение).

5. Природные сообщества

Понятие о природном сообществе. Взаимосвязи организмов в природных сообществах. Пищевые связи в сообществах. Пищевые звенья, цепи и сети питания. Производители, потребители и разрушители органических веществ в природных сообществах. Примеры природных сообществ (лес, пруд, озеро и др.).

Искусственные сообщества, их отличительные признаки от природных сообществ. Причины неустойчивости искусственных сообществ. Роль искусственных сообществ в жизни человека.

Природные зоны Земли, их обитатели. Флора и фауна природных зон. Ландшафты: природные и культурные.

Лабораторные и практические работы

Изучение искусственных сообществ и их обитателей (на примере аквариума и др.).

Экскурсии или видеоэкскурсии

1. Изучение природных сообществ (на примере леса, озера, пруда, луга и др.).
2. Изучение сезонных явлений в жизни природных сообществ.

6. Живая природа и человек

Изменения в природе в связи с развитием сельского хозяйства, производства и ростом численности населения. Влияние человека на живую природу в ходе истории. Глобальные экологические проблемы. Загрязнение воздушной и водной оболочек Земли, потери почв, их предотвращение. Пути сохранения биологического разнообразия. Охраняемые территории (заповедники, заказники, национальные парки, памятники природы). Красная книга РФ. Осознание жизни как великой ценности.

Практические работы

Проведение акции по уборке мусора в ближайшем лесу, парке, сквере или на пришкольной территории.

6 КЛАСС

1. Растительный организм

Ботаника — наука о растениях. Разделы ботаники. Связь ботаники с другими науками и техникой. Общие признаки растений.

Разнообразие растений. Уровни организации растительного организма. Высшие и низшие растения. Споровые и семенные растения.

Растительная клетка. Изучение растительной клетки под световым микроскопом: клеточная оболочка, ядро, цитоплазма (пластиды, митохондрии, вакуоли с клеточным соком). Растительные ткани. Функции растительных тканей.

Органы и системы органов растений. Строение органов растительного организма, их роль и связь между собой.

Лабораторные и практические работы

1. Изучение микроскопического строения листа водного растения элодеи.
2. Изучение строения растительных тканей (использование микропрепаратов).
3. Изучение внешнего строения травянистого цветкового растения (на живых или гербарных экземплярах растений): пастушья сумка, редька дикая, лютик едкий и др.).

Экскурсии или видеоэкскурсии

Ознакомление в природе с цветковыми растениями.

2. Строение и жизнедеятельность растительного организма

Питание растения

Корень — орган почвенного (минерального) питания. Корни и корневые системы. Виды корней и типы корневых систем. Внешнее и внутреннее строение корня в связи с его функциями. Корневой чехлик. Зоны корня. Корневые волоски. Рост корня. Поглощение корнями воды и минеральных веществ, необходимых растению (корневое давление, осмос). Видоизменение корней. Почва, её плодородие. Значение обработки почвы (окучивание), внесения удобрений, прореживания проростков, полива для жизни культурных растений. Гидропоника.

Побег и почки. Листорасположение и листовая мозаика. Строение и функции листа. Простые и сложные листья. Видоизменения листьев. Особенности внутреннего строения листа в связи с его функциями (кожица и устьица, основная ткань листа, проводящие пучки). Лист — орган воздушного питания. Фотосинтез. Значение фотосинтеза в природе и в жизни человека.

Лабораторные и практические работы

1. Изучение строения корневых систем (стержневой и мочковатой) на примере гербарных экземпляров или живых растений.
2. Изучение микропрепарата клеток корня.
3. Изучение строения вегетативных и генеративных почек (на примере сирени, тополя и др.).
4. Ознакомление с внешним строением листьев и листорасположением (на комнатных растениях).
5. Изучение микроскопического строения листа (на готовых микропрепаратах).
6. Наблюдение процесса выделения кислорода на свету аквариумными растениями.

Дыхание растения

Дыхание корня. Рыхление почвы для улучшения дыхания корней. Условия, препятствующие дыханию корней. Лист как орган дыхания (устычный аппарат). Поступление в лист атмосферного воздуха. Сильная запылённость воздуха как препятствие для дыхания листьев. Стебель как орган дыхания (наличие устьиц в кожице, чечевичек). Особенности дыхания растений. Взаимосвязь дыхания растения с фотосинтезом.

Лабораторные и практические работы

Изучение роли рыхления для дыхания корней.

Транспорт веществ в растении

Неорганические (вода, минеральные соли) и органические вещества (белки, жиры, углеводы, нуклеиновые кислоты, витамины и др.) растения. Связь клеточного строения стебля с его функциями. Рост стебля в длину. Клеточное строение стебля травянистого растения: кожица, проводящие пучки, основная ткань (паренхима). Клеточное строение стебля древесного растения: кора (пробка, луб), камбий, древесина и сердцевина. Рост стебля в толщину. Проводящие ткани корня. Транспорт воды и минеральных веществ в растении (сосуды древесины) — восходящий ток. Испарение воды через стебель и листья (транспирация). Регуляция испарения воды в растении. Влияние внешних условий на испарение воды. Транспорт органических веществ в растении (ситовидные трубки луба) — нисходящий ток. Перераспределение и запасание веществ в растении. Видоизменённые побеги: корневище, клубень, луковица. Их строение; биологическое и хозяйственное значение.

Лабораторные и практические работы

1. Обнаружение неорганических и органических веществ в растении.
2. Рассматривание микроскопического строения ветки дерева (на готовом микропрепарате).
3. Выявление передвижения воды и минеральных веществ по древесине.
4. Исследование строения корневища, клубня, луковицы.

Рост растения

Образовательные ткани. Конус нарастания побега, рост кончика корня. Верхушечный и вставочный рост. Рост корня и стебля в толщину, камбий. Образование годичных колец у древесных растений. Влияние фитогормонов на рост растения. Ростовые движения растений. Развитие побега из почки. Ветвление побегов. Управление ростом растения. Формирование кроны. Применение знаний о росте растения в сельском хозяйстве. Развитие боковых побегов.

Лабораторные и практические работы

1. Наблюдение за ростом корня.
2. Наблюдение за ростом побега.
3. Определение возраста дерева по спилу.

Размножение растения

Вегетативное размножение цветковых растений в природе. Вегетативное размножение культурных растений. Клоны. Сохранение признаков материнского растения. Хозяйственное значение вегетативного размножения. Семенное (генеративное) размножение растений. Цветки и соцветия. Опыление. Перекрёстное опыление (ветром, животными, водой) и самоопыление. Двойное оплодотворение. Наследование признаков обоих родителей. Образование плодов и семян. Типы плодов. Распространение плодов и семян в природе. Состав и строение семян. Условия прорастания семян. Подготовка семян к посеву. Развитие проростков.

Лабораторные и практические работы

1. Овладение приёмами вегетативного размножения растений (черенкование побегов, черенкование листьев и др.) на примере комнатных растений (традесканция, сенполия, бегония, сансевиера и др.).
2. Изучение строения цветков.
3. Ознакомление с различными типами соцветий.
4. Изучение строения семян двудольных растений.
5. Изучение строения семян однодольных растений.
6. Определение всхожести семян культурных растений и посев их в грунт.

Развитие растения

Развитие цветкового растения. Основные периоды развития. Цикл развития цветкового

растения. Влияние факторов внешней среды на развитие цветковых растений. Жизненные формы цветковых растений.

Лабораторные и практические работы

1. Наблюдение за ростом и развитием цветкового растения в комнатных условиях (на примере фасоли или посевного гороха).
2. Определение условий прорастания семян.

7 КЛАСС

1. Систематические группы растений

Классификация растений. Вид как основная систематическая категория. Система растительного мира. Низшие, высшие споровые, высшие семенные растения. Основные таксоны (категории) систематики растений (царство, отдел, класс, порядок, семейство, род, вид). История развития систематики, описание видов, открытие новых видов. Роль систематики в биологии.

Низшие растения. Водоросли. Общая характеристика водорослей. Одноклеточные и многоклеточные зелёные водоросли. Строение и жизнедеятельность зелёных водорослей. Размножение зелёных водорослей (бесполое и половое). Бурые и красные водоросли, их строение и жизнедеятельность. Значение водорослей в природе и жизни человека.

Высшие споровые растения. Моховидные (Мхи). Общая характеристика мхов. Строение и жизнедеятельность зелёных и сфагновых мхов. Приспособленность мхов к жизни на сильно увлажнённых почвах. Размножение мхов, цикл развития на примере зелёного мха кукушкин лён. Роль мхов в заболачивании почв и торфообразовании. Использование торфа и продуктов его переработки в хозяйственной деятельности человека.

Плауновидные (Плауны). Хвощевидные (Хвощи), Папоротниковидные (Папоротники). Общая характеристика. Усложнение строения папоротникообразных растений по сравнению с мхами. Особенности строения и жизнедеятельности плаунов, хвощей и папоротников. Размножение папоротникообразных. Цикл развития папоротника. Роль древних папоротникообразных в образовании каменного угля. Значение папоротникообразных в природе и жизни человека.

Высшие семенные растения. Голосеменные. Общая характеристика. Хвойные растения, их разнообразие. Строение и жизнедеятельность хвойных. Размножение хвойных, цикл развития на примере сосны. Значение хвойных растений в природе и жизни человека.

Покрытосеменные (цветковые) растения. Общая характеристика. Особенности строения и жизнедеятельности покрытосеменных как наиболее высокоорганизованной группы растений, их господство на Земле. Классификация покрытосеменных растений: класс Двудольные и класс Однодольные. Признаки классов. Цикл развития покрытосеменного растения.

Семейства покрытосеменных* (цветковых) растений. Характерные признаки семейств класса Двудольные (Крестоцветные, или Капустные, Розоцветные, или Розовые, Мотыльковые, или Бобовые, Паслёновые, Сложноцветные, или Астровые) и класса Однодольные (Лилейные, Злаки, или Мятликовые)**. Многообразие растений. Дикорастущие представители семейств. Культурные представители семейств, их использование человеком.

* Изучаются три семейства растений по выбору учителя с учётом местных условий. Можно использовать семейства, не вошедшие в перечень, если они являются наиболее распространёнными в данном регионе.

** Морфологическая характеристика и определение семейств класса Двудольные и семейств класса Однодольные осуществляется на лабораторных и практических работах.

Лабораторные и практические работы

1. Изучение строения одноклеточных водорослей (на примере хламидомонады и хлореллы).
2. Изучение строения многоклеточных нитчатых водорослей (на примере спирогиры и улотрикса).
3. Изучение внешнего строения мхов (на местных видах).
4. Изучение внешнего строения папоротника или хвоща.

5. Изучение внешнего строения веток, хвои, шишек и семян голосеменных растений (на примере ели, сосны или лиственницы).
6. Изучение внешнего строения покрытосеменных растений.
7. Изучение признаков представителей семейств: Крестоцветные (Капустные), Розоцветные (Розовые), Мотыльковые (Бобовые), Паслёновые, Сложноцветные (Астровые), Лилейные, Злаки (Мятликовые) на гербарных и натуральных образцах.
8. Определение видов растений (на примере трёх семейств) с использованием определителей растений или определительных карточек.

2. Развитие растительного мира на Земле

Эволюционное развитие растительного мира на Земле. Сохранение в земной коре растительных остатков, их изучение. «Живые ископаемые» растительного царства. Жизнь растений в воде. Первые наземные растения. Освоение растениями суши. Этапы развития наземных растений основных систематических групп. Вымершие растения.

Экскурсии или видеоэкскурсии

Развитие растительного мира на Земле (экскурсия в палеонтологический или краеведческий музей).

3. Растения в природных сообществах

Растения и среда обитания. Экологические факторы. Растения и условия неживой природы: свет, температура, влага, атмосферный воздух. Растения и условия живой природы: прямое и косвенное воздействие организмов на растения. Приспособленность растений к среде обитания. Взаимосвязи растений между собой и с другими организмами.

Растительные сообщества. Видовой состав растительных сообществ, преобладающие в них растения. Распределение видов в растительных сообществах. Сезонные изменения в жизни растительного сообщества. Смена растительных сообществ. Растительность (растительный покров) природных зон Земли. Флора.

4. Растения и человек

Культурные растения и их происхождение. Центры многообразия и происхождения культурных растений. Земледелие. Культурные растения сельскохозяйственных угодий: овощные, плодово-ягодные, полевые. Растения города, особенность городской флоры. Парки, лесопарки, скверы, ботанические сады. Декоративное цветоводство. Комнатные растения, комнатное цветоводство. Последствия деятельности человека в экосистемах. Охрана растительного мира. Восстановление численности редких видов растений: особо охраняемые природные территории (ООПТ). Красная книга России. Меры сохранения растительного мира.

Экскурсии или видеоэкскурсии

1. Изучение сельскохозяйственных растений региона.
2. Изучение сорных растений региона.

5. Грибы. Лишайники. Бактерии

Грибы. Общая характеристика. Шляпочные грибы, их строение, питание, рост, размножение. Съедобные и ядовитые грибы. Меры профилактики заболеваний, связанных с грибами. Значение шляпочных грибов в природных сообществах и жизни человека. Промышленное выращивание шляпочных грибов (шампиньоны).

Плесневые грибы. Дрожжевые грибы. Значение плесневых и дрожжевых грибов в природе и жизни человека (пищевая и фармацевтическая промышленность и др.).

Паразитические грибы. Разнообразие и значение паразитических грибов (головня, спорынья, фитофтора, трутовик и др.). Борьба с заболеваниями, вызываемыми паразитическими грибами.

Лишайники — комплексные организмы. Строение лишайников. Питание, рост и размножение лишайников. Значение лишайников в природе и жизни человека.

Бактерии — доядерные организмы. Общая характеристика бактерий. Бактериальная клетка. Размножение бактерий. Распространение бактерий. Разнообразие бактерий. Значение бактерий в природных сообществах. Болезнетворные бактерии и меры профилактики заболеваний, вызываемых бактериями. Бактерии на службе у человека (в сельском хозяйстве, промышленности).

Лабораторные и практические работы

1. Изучение строения одноклеточных (мукор) и многоклеточных (пеницилл) плесневых грибов.
2. Изучение строения плодовых тел шляпочных грибов (или изучение шляпочных грибов на муляжах).
3. Изучение строения лишайников.
4. Изучение строения бактерий (на готовых микропрепаратах).

8 КЛАСС

1. Животный организм

Зоология — наука о животных. Разделы зоологии. Связь зоологии с другими науками и техникой.

Общие признаки животных. Отличия животных от растений. Многообразие животного мира. Одноклеточные и многоклеточные животные. Форма тела животного, симметрия, размеры тела и др.

Животная клетка. Открытие животной клетки (А. Левенгук). Строение животной клетки: клеточная мембрана, органоиды передвижения, ядро с ядрышком, цитоплазма (митохондрии, пищеварительные и сократительные вакуоли, лизосомы, клеточный центр). Процессы, происходящие в клетке. Деление клетки. Ткани животных, их разнообразие. Органы и системы органов животных. Организм — единое целое.

Лабораторные и практические работы

Исследование под микроскопом готовых микропрепаратов клеток и тканей животных.

2. Строение и жизнедеятельность организма животного*

**(Темы 2 и 3 возможно менять местами по усмотрению учителя, рассматривая содержание темы 2 в качестве обобщения учебного материала)*

Опора и движение животных. Особенности гидростатического, наружного и внутреннего скелета у животных. Передвижение у одноклеточных (амёбовидное, жгутиковое). Мышечные движения у многоклеточных: полёт насекомых, птиц; плавание рыб; движение по суше позвоночных животных (ползание, бег, ходьба и др.). Рычажные конечности.

Питание и пищеварение у животных. Значение питания. Питание и пищеварение у простейших. Внутривисцеральное и внутриклеточное пищеварение, замкнутая и сквозная пищеварительная система у беспозвоночных. Пищеварительный тракт у позвоночных, пищеварительные железы. Ферменты. Особенности пищеварительной системы у представителей отрядов млекопитающих.

Дыхание животных. Значение дыхания. Газообмен через всю поверхность клетки. Жаберное дыхание. Наружные и внутренние жабры. Кожное, трахейное, лёгочное дыхание у обитателей суши. Особенности кожного дыхания. Роль воздушных мешков у птиц.

Транспорт веществ у животных. Роль транспорта веществ в организме животных. Замкнутая и незамкнутая кровеносные системы у беспозвоночных. Сердце, кровеносные сосуды. Спинной и брюшной сосуды, капилляры, «ложные сердца» у дождевого червя. Особенности строения незамкнутой кровеносной системы у моллюсков и насекомых. Круги кровообращения и особенности строения сердец у позвоночных, усложнение системы кровообращения.

Выделение у животных. Значение выделения конечных продуктов обмена веществ. Сократительные вакуоли у простейших. Звёздчатые клетки и канальцы у плоских червей, выделительные трубочки и воронки у кольчатых червей. Мальпигиевы сосуды у насекомых. Почки (туловищные и тазовые), мочеточники, мочевой пузырь у позвоночных животных. Особенности выделения у птиц, связанные с полётом.

Покровы тела у животных. Покровы у беспозвоночных. Усложнение строения кожи у позвоночных. Кожа как орган выделения. Роль кожи в теплоотдаче. Производные кожи. Средства пассивной и активной защиты у животных.

Координация и регуляция жизнедеятельности у животных. Раздражимость у одноклеточных животных. Таксисы (фототаксис, тропотаксис, хемотаксис и др.). Нервная регуляция. Нервная система, её значение. Нервная система у беспозвоночных: сетчатая

(диффузная), стволовая, узловая. Нервная система у позвоночных (трубчатая): головной и спинной мозг, нервы. Усложнение головного мозга от рыб до млекопитающих. Появление больших полушарий, коры, борозд и извилин. Гуморальная регуляция. Роль гормонов в жизни животных. Половые гормоны. Половой диморфизм. Органы чувств, их значение. Рецепторы. Простые и сложные (фасеточные) глаза у насекомых. Орган зрения и слуха у позвоночных, их усложнение. Органы обоняния, вкуса и осязания у беспозвоночных и позвоночных животных. Орган боковой линии у рыб.

Поведение животных. Врождённое и приобретённое поведение (инстинкт и научение). Научение: условные рефлексы, импринтинг (запечатление), инсайт (постижение). Поведение: пищевое, оборонительное, территориальное, брачное, исследовательское. Стимулы поведения.

Размножение и развитие животных. Бесполое размножение: деление клетки одноклеточного организма на две, почкование, фрагментация. Половое размножение. Преимущество полового размножения. Половые железы. Яичники и семенники. Половые клетки (гаметы). Оплодотворение. Зигота. Партеногенез. Зародышевое развитие. Строение яйца птицы. Внутриутробное развитие млекопитающих. Зародышевые оболочки. Плацента (детское место). Пупочный канатик (пуповина). Постэмбриональное развитие: прямое, непрямое. Метаморфоз (развитие с превращением): полный и неполный.

Лабораторные и практические работы

1. Ознакомление с органами опоры и движения у животных.
2. Изучение способов поглощения пищи у животных.
3. Изучение способов дыхания у животных.
4. Ознакомление с системами органов транспорта веществ у животных.
5. Изучение покровов тела у животных.
6. Изучение органов чувств у животных.
7. Формирование условных рефлексов у аквариумных рыб.
8. Строение яйца и развитие зародыша птицы (курицы).

3. Систематические группы животных

Основные категории систематики животных. Вид как основная систематическая категория животных. Классификация животных. Система животного мира. Систематические категории животных (царство, тип, класс, отряд, семейство, род, вид), их соподчинение. Бинарная номенклатура. Отражение современных знаний о происхождении и родстве животных в классификации животных.

Одноклеточные животные — простейшие. Строение и жизнедеятельность простейших. Местообитание и образ жизни. Образование цисты при неблагоприятных условиях среды. Многообразие простейших. Значение простейших в природе и жизни человека (образование осадочных пород, возбудители заболеваний, симбиотические виды). Пути заражения человека и меры профилактики, вызываемые одноклеточными животными (малярийный плазмодий).

Лабораторные и практические работы

1. Исследование строения инфузории-туфельки и наблюдение за её передвижением. Изучение хемотаксиса.
2. Многообразие простейших (на готовых препаратах).
3. Изготовление модели клетки простейшего (амёбы, инфузории-туфельки и др.).

Множноклеточные животные. Кишечнополостные. Общая характеристика. Местообитание. Особенности строения и жизнедеятельности. Эктодерма и энтодерма. Внутриполостное и клеточное переваривание пищи. Регенерация. Рефлекс. Бесполое размножение (почкование). Половое размножение. Гермафродитизм. Раздельнополые кишечнополостные. Многообразие кишечнополостных. Значение кишечнополостных в природе и жизни человека. Коралловые полипы и их роль в рифообразовании.

Лабораторные и практические работы

1. Исследование строения пресноводной гидры и её передвижения (школьный аквариум).
2. Исследование питания гидры дафниями и циклопами (школьный аквариум).
3. Изготовление модели пресноводной гидры.

Плоские, круглые, кольчатые черви. Общая характеристика. Особенности строения и жизнедеятельности плоских, круглых и кольчатых червей. Многообразие червей.

Паразитические плоские и круглые черви. Циклы развития печёночного сосальщика, бычьего цепня, человеческой аскариды. Черви, их приспособления к паразитизму, вред, наносимый человеку, сельскохозяйственным растениям и животным. Меры по предупреждению заражения паразитическими червями. Роль червей как почвообразователей.

Лабораторные и практические работы

1. Исследование внешнего строения дождевого червя. Наблюдение за реакцией дождевого червя на раздражители.
2. Исследование внутреннего строения дождевого червя (на готовом влажном препарате и микропрепарате).
3. Изучение приспособлений паразитических червей к паразитизму (на готовых влажных и микропрепаратах).

Членистоногие. Общая характеристика. Среды жизни. Внешнее и внутреннее строение членистоногих. Многообразие членистоногих. Представители классов.

Ракообразные. Особенности строения и жизнедеятельности. Значение ракообразных в природе и жизни человека.

Паукообразные. Особенности строения и жизнедеятельности в связи с жизнью на суше. Клещи — вредители культурных растений и меры борьбы с ними. Паразитические клещи — возбудители и переносчики опасных болезней. Меры защиты от клещей. Роль клещей в почвообразовании.

Насекомые. Особенности строения и жизнедеятельности. Размножение насекомых и типы развития. Отряды насекомых*: Прямокрылые, Равнокрылые, Полужесткокрылые, Чешуекрылые, Жесткокрылые, Перепончатокрылые, Двукрылые и др. Насекомые — переносчики возбудителей и паразиты человека и домашних животных. Насекомые-вредители сада, огорода, поля, леса.

Насекомые, снижающие численность вредителей растений. Поведение насекомых, инстинкты. Меры по сокращению численности насекомых-вредителей. Значение насекомых в природе и жизни человека.

*Отряды насекомых изучаются обзорно по усмотрению учителя в зависимости от местных условий. Более подробно изучаются на примере двух местных отрядов.

Лабораторные и практические работы

1. Исследование внешнего строения насекомого (на примере майского жука или других крупных насекомых-вредителей).
2. Ознакомление с различными типами развития насекомых (на примере коллекций).

Моллюски. Общая характеристика. Местообитание моллюсков. Строение и процессы жизнедеятельности, характерные для брюхоногих, двустворчатых, головоногих моллюсков. Черты приспособленности моллюсков к среде обитания. Размножение моллюсков. Многообразие моллюсков. Значение моллюсков в природе и жизни человека.

Лабораторные и практические работы

Исследование внешнего строения раковин пресноводных и морских моллюсков (раковины беззубки, перловицы, прудовика, катушки и др.).

Хордовые. Общая характеристика. Зародышевое развитие хордовых. Систематические группы хордовых. Подтип Бесчерепные (ланцетник). Подтип Черепные, или Позвоночные.

Рыбы. Общая характеристика. Местообитание и внешнее строение рыб. Особенности внутреннего строения и процессов жизнедеятельности. Приспособленность рыб к условиям обитания. Отличия хрящевых рыб от костных рыб. Размножение, развитие и миграция рыб в природе. Многообразие рыб, основные систематические группы рыб. Значение рыб в природе и жизни человека. Хозяйственное значение рыб.

Лабораторные и практические работы

1. Исследование внешнего строения и особенностей передвижения рыбы (на примере живой рыбы в банке с водой).
2. Исследование внутреннего строения рыбы (на примере готового влажного препарата).

Земноводные. Общая характеристика. Местообитание земноводных. Особенности внешнего и внутреннего строения, процессов жизнедеятельности, связанных с выходом земноводных на сушу. Приспособленность земноводных к жизни в воде и на суше. Размножение и развитие земноводных.

Многообразие земноводных и их охрана. Значение земноводных в природе и жизни

человека.

Пресмыкающиеся. Общая характеристика. Местообитание пресмыкающихся. Особенности внешнего и внутреннего строения пресмыкающихся. Процессы жизнедеятельности.

Приспособленность пресмыкающихся к жизни на суше. Размножение и развитие пресмыкающихся. Регенерация. Многообразие пресмыкающихся и их охрана. Значение пресмыкающихся в природе и жизни человека.

Птицы. Общая характеристика. Особенности внешнего строения птиц. Особенности внутреннего строения и процессов жизнедеятельности птиц. Приспособления птиц к полёту. Поведение. Размножение и развитие птиц. Забота о потомстве. Сезонные явления в жизни птиц. Миграции птиц, их изучение. Многообразие птиц. Экологические группы птиц*. Приспособленность птиц к различным условиям среды. Значение птиц в природе и жизни человека.

*Многообразие птиц изучается по выбору учителя на примере трёх экологических групп с учётом распространения птиц в своём регионе.

Лабораторные и практические работы

1. Исследование внешнего строения и перьевого покрова птиц (на примере чучела птиц и набора перьев: контурных, пуховых и пуха).
2. Исследование особенностей скелета птицы.

Млекопитающие. Общая характеристика. Среды жизни млекопитающих. Особенности внешнего строения, скелета и мускулатуры, внутреннего строения. Процессы жизнедеятельности. Усложнение нервной системы. Поведение млекопитающих. Размножение и развитие. Забота о потомстве.

Первозвери. Однопроходные (яйцекладущие) и Сумчатые (низшие звери). Плацентарные млекопитающие. Многообразие млекопитающих. Насекомоядные и Рукокрылые. Грызуны, Зайцеобразные. Хищные. Ластоногие и Китообразные. Парнокопытные и Непарнокопытные. Приматы*. Семейства отряда Хищные: собачьи, кошачьи, куньи, медвежьи.

Значение млекопитающих в природе и жизни человека. Млекопитающие — переносчики возбудителей опасных заболеваний. Меры борьбы с грызунами. Многообразие млекопитающих родного края.

*Изучаются 6 отрядов млекопитающих на примере двух видов из каждого отряда по выбору учителя.

Лабораторные и практические работы

1. Исследование особенностей скелета млекопитающих.
2. Исследование особенностей зубной системы млекопитающих.

4. Развитие животного мира на Земле

Эволюционное развитие животного мира на Земле. Усложнение животных в процессе эволюции. Доказательства эволюционного развития животного мира. Палеонтология. Ископаемые остатки животных, их изучение. Методы изучения ископаемых остатков. Реставрация древних животных. «Живые ископаемые» животного мира.

Жизнь животных в воде. Одноклеточные животные. Происхождение многоклеточных животных. Основные этапы эволюции беспозвоночных. Основные этапы эволюции позвоночных животных. Вымершие животные.

Лабораторные и практические работы

Исследование ископаемых остатков вымерших животных.

5. Животные в природных сообществах

Животные и среда обитания. Влияние света, температуры и влажности на животных. Приспособленность животных к условиям среды обитания.

Популяции животных, их характеристики. Одиночный и групповой образ жизни. Взаимосвязи животных между собой и с другими организмами. Пищевые связи в природном сообществе. Пищевые уровни, экологическая пирамида. Экосистема.

Животный мир природных зон Земли. Основные закономерности распределения животных на планете. Фауна.

6. Животные и человек

Воздействие человека на животных в природе: прямое и косвенное. Промысловые животные (рыболовство, охота). Ведение промысла животных на основе научного подхода.

Загрязнение окружающей среды.

Одомашнивание животных. Селекция, породы, искусственный отбор, дикие предки домашних животных. Значение домашних животных в жизни человека. Животные сельскохозяйственных угодий. Методы борьбы с животными-вредителями.

Город как особая искусственная среда, созданная человеком. Синантропные виды животных. Условия их обитания. Беспозвоночные и позвоночные животные города. Адаптация животных к новым условиям. Рекреационный пресс на животных диких видов в условиях города. Бездзорные домашние животные. Питомники. Восстановление численности редких видов животных: особо охраняемые природные территории (ООПТ). Красная книга России. Меры сохранения животного мира.

9 КЛАСС

1. Человек — биосоциальный вид

Науки о человеке (анатомия, физиология, психология, антропология, гигиена, санитария, экология человека). Методы изучения организма человека. Значение знаний о человеке для самопознания и сохранения здоровья. Особенности человека как биосоциального существа.

Место человека в системе органического мира. Человек как часть природы. Систематическое положение современного человека. Сходство человека с млекопитающими. Отличие человека от приматов. Доказательства животного происхождения человека. Человек разумный. Антропогенез, его этапы. Биологические и социальные факторы становления человека. Человеческие расы.

2. Структура организма человека

Строение и химический состав клетки. Обмен веществ и превращение энергии в клетке. Многообразие клеток, их деление. Нуклеиновые кислоты. Гены. Хромосомы. Хромосомный набор. Митоз, мейоз. Соматические и половые клетки. Стволовые клетки.

Типы тканей организма человека: эпителиальные, соединительные, мышечные, нервная. Свойства тканей, их функции. Органы и системы органов. Организм как единое целое. Взаимо-связь органов и систем как основа гомеостаза.

Лабораторные и практические работы

1. Изучение клеток слизистой оболочки полости рта человека.
2. Изучение микроскопического строения тканей (на готовых микропрепаратах).
3. Распознавание органов и систем органов человека (по таблицам).

3. Нейрогуморальная регуляция

Нервная система человека, её организация и значение.

Нейроны, нервы, нервные узлы. Рефлекс. Рефлекторная дуга. Рецепторы. Двухнейронные и трёхнейронные рефлекторные дуги.

Спинальный мозг, его строение и функции. Рефлексы спинного мозга. Головной мозг, его строение и функции. Большие полушария. Рефлексы головного мозга. Безусловные (врождённые) и условные (приобретённые) рефлексы.

Соматическая нервная система. Вегетативная (автономная) нервная система. Нервная система как единое целое. Нарушения в работе нервной системы.

Гуморальная регуляция функций. Эндокринная система. Железы внутренней секреции. Железы смешанной секреции. Гормоны, их роль в регуляции физиологических функций организма, роста и развития. Нарушение в работе эндокринных желёз. Особенности рефлекторной и гуморальной регуляции функций организма.

Лабораторные и практические работы

1. Изучение головного мозга человека (по муляжам).
2. Изучение изменения размера зрачка в зависимости от освещённости.

4. Опора и движение

Значение опорно-двигательного аппарата. Скелет человека, строение его отделов и функции. Кости, их химический состав, строение. Типы костей. Рост костей в длину и толщину. Соединение костей. Скелет головы. Скелет туловища. Скелет конечностей и их поясов. Особенности скелета человека, связанные с прямохождением и трудовой деятельностью.

Мышечная система. Строение и функции скелетных мышц. Работа мышц: статическая и

динамическая; мышцы сгибатели и разгибатели. Утомление мышц. Гиподинамия. Роль двигательной активности в сохранении здоровья.

Нарушения опорно-двигательной системы. Возрастные изменения в строении костей. Нарушение осанки. Предупреждение искривления позвоночника и развития плоскостопия. Профилактика травматизма. Первая помощь при травмах опорно-двигательного аппарата.

Лабораторные и практические работы

1. Исследование свойств кости.
2. Изучение строения костей (на муляжах).
3. Изучение строения позвонков (на муляжах).
4. Определение гибкости позвоночника.
5. Измерение массы и роста своего организма.
6. Изучение влияния статической и динамической нагрузки на утомление мышц.
7. Выявление нарушения осанки.
8. Определение признаков плоскостопия.
9. Оказание первой помощи при повреждении скелета и мышц.

5. Внутренняя среда организма

Внутренняя среда и её функции. Форменные элементы крови: эритроциты, лейкоциты и тромбоциты. Малокровие, его причины. Красный костный мозг, его роль в организме. Плазма крови. Постоянство внутренней среды (гомеостаз). Свертывание крови. Группы крови. Резус-фактор. Переливание крови. Донорство.

Иммунитет и его виды. Факторы, влияющие на иммунитет (приобретённые иммунодефициты): радиационное облучение, химическое отравление, голодание, воспаление, вирусные заболевания, ВИЧ-инфекция. Вилочковая железа, лимфатические узлы. Вакцины и лечебные сыворотки. Значение работ Л. Пастера и И. И. Мечникова по изучению иммунитета.

Лабораторные и практические работы

Изучение микроскопического строения крови человека и лягушки (сравнение).

6. Кровообращение

Органы кровообращения. Строение и работа сердца. Автоматизм сердца. Сердечный цикл, его длительность. Большой и малый круги кровообращения. Движение крови по сосудам. Пульс. Лимфатическая система, лимфоотток. Регуляция деятельности сердца и сосудов. Гигиена сердечно-сосудистой системы. Профилактика сердечно-сосудистых заболеваний. Первая помощь при кровотечениях.

Лабораторные и практические работы

1. Измерение кровяного давления.
2. Определение пульса и числа сердечных сокращений в покое и после дозированных физических нагрузок у человека.
3. Первая помощь при кровотечениях.

7. Дыхание

Дыхание и его значение. Органы дыхания. Лёгкие. Взаимо-связь строения и функций органов дыхания. Газообмен в лёгких и тканях. Жизненная ёмкость лёгких. Механизмы дыхания. Дыхательные движения. Регуляция дыхания.

Инфекционные болезни, передающиеся через воздух, предупреждение воздушно-капельных инфекций. Вред табакокурения, употребления наркотических и психотропных веществ. Реанимация. Охрана воздушной среды. Оказание первой помощи при поражении органов дыхания.

Лабораторные и практические работы

1. Измерение объёма грудной клетки в состоянии вдоха и выдоха.
2. Определение частоты дыхания. Влияние различных факторов на частоту дыхания.

8. Питание и пищеварение

Питательные вещества и пищевые продукты. Питание и его значение. Пищеварение. Органы пищеварения, их строение и функции. Ферменты, их роль в пищеварении. Пищеварение в ротовой полости. Зубы и уход за ними. Пищеварение в желудке, в тонком и в толстом кишечнике. Всасывание питательных веществ. Всасывание воды. Пищеварительные железы: печень и поджелудочная железа, их роль в пищеварении.

Микробиом человека — совокупность микроорганизмов, населяющих организм человека.

Регуляция пищеварения. Методы изучения органов пищеварения. Работы И. П. Павлова.

Гигиена питания. Предупреждение глистных и желудочно-кишечных заболеваний, пищевых отравлений. Влияние курения и алкоголя на пищеварение.

Лабораторные и практические работы

1. Исследование действия ферментов слюны на крахмал.
2. Наблюдение действия желудочного сока на белки.

9. Обмен веществ и превращение энергии

Обмен веществ и превращение энергии в организме человека. Пластический и энергетический обмен. Обмен воды и минеральных солей. Обмен белков, углеводов и жиров в организме. Регуляция обмена веществ и превращения энергии.

Витамины и их роль для организма. Поступление витаминов с пищей. Синтез витаминов в организме. Авитаминозы и гиповитаминозы. Сохранение витаминов в пище.

Нормы и режим питания. Рациональное питание — фактор укрепления здоровья. Нарушение обмена веществ.

Лабораторные и практические работы

1. Исследование состава продуктов питания.
2. Составление меню в зависимости от калорийности пищи.
3. Способы сохранения витаминов в пищевых продуктах.

10. Кожа

Строение и функции кожи. Кожа и её производные. Кожа и терморегуляция. Влияние на кожу факторов окружающей среды.

Закаливание и его роль. Способы закаливания организма. Гигиена кожи, гигиенические требования к одежде и обуви. Заболевания кожи и их предупреждения. Профилактика и первая помощь при тепловом и солнечном ударах, ожогах и обморожениях.

Лабораторные и практические работы

1. Исследование с помощью лупы тыльной и ладонной стороны кисти.
2. Определение жирности различных участков кожи лица.
3. Описание мер по уходу за кожей лица и волосами в зависимости от типа кожи.
4. Описание основных гигиенических требований к одежде и обуви.

11. Выделение

Значение выделения. Органы выделения. Органы мочевыделительной системы, их строение и функции. Микроскопическое строение почки. Нефрон. Образование мочи. Регуляция мочеобразования и мочеиспускания. Заболевания органов мочевыделительной системы, их предупреждение.

Лабораторные и практические работы

1. Определение местоположения почек (на муляже).
2. Описание мер профилактики болезней почек.

12. Размножение и развитие

Органы репродукции, строение и функции. Половые железы. Половые клетки. Оплодотворение. Внутриутробное развитие. Влияние на эмбриональное развитие факторов окружающей среды. Роды. Лактация. Рост и развитие ребёнка. Половое созревание. Наследование признаков у человека. Наследственные болезни, их причины и предупреждение. Набор хромосом, половые хромосомы, гены. Роль генетических знаний для планирования семьи. Инфекции, передающиеся половым путём, их профилактика.

Лабораторные и практические работы

Описание основных мер по профилактике инфекционных вирусных заболеваний: СПИД и гепатит.

13. Органы чувств и сенсорные системы

Органы чувств и их значение. Анализаторы. Сенсорные системы. Глаз и зрение. Оптическая система глаза. Сетчатка. Зрительные рецепторы. Зрительное восприятие. Нарушения зрения и их причины. Гигиена зрения.

Ухо и слух. Строение и функции органа слуха. Механизм работы слухового анализатора. Слуховое восприятие. Нарушения слуха и их причины. Гигиена слуха.

Органы равновесия, мышечного чувства, осязания, обоняния и вкуса. Взаимодействие сенсорных систем организма.

Лабораторные и практические работы

1. Определение остроты зрения у человека.
2. Изучение строения органа зрения (на муляже и влажном препарате).
3. Изучение строения органа слуха (на муляже).

14. Поведение и психика

Психика и поведение человека. Потребности и мотивы поведения. Социальная обусловленность поведения человека. Рефлекторная теория поведения. Высшая нервная деятельность человека, работы И. М. Сеченова, И. П. Павлова. Механизм образования условных рефлексов. Торможение. Динамический стереотип. Роль гормонов в поведении. Наследственные и ненаследственные программы поведения у человека. Приспособительный характер поведения.

Первая и вторая сигнальные системы. Познавательная деятельность мозга. Речь и мышление. Память и внимание. Эмоции. Индивидуальные особенности личности: способности, темперамент, характер, одарённость. Типы высшей нервной деятельности и темперамента. Особенности психики человека. Гигиена физического и умственного труда. Режим труда и отдыха. Сон и его значение. Гигиена сна.

Лабораторные и практические работы

1. Изучение кратковременной памяти.
2. Определение объёма механической и логической памяти.
3. Оценка сформированности навыков логического мышления.

15. Человек и окружающая среда

Человек и окружающая среда. Экологические факторы и их действие на организм человека. Зависимость здоровья человека от состояния окружающей среды. Микроклимат жилых помещений. Соблюдение правил поведения в окружающей среде, в опасных и чрезвычайных ситуациях.

Здоровье человека как социальная ценность. Факторы, нарушающие здоровье: гиподинамия, курение, употребление алкоголя, наркотиков, несбалансированное питание, стресс. Укрепление здоровья: аутотренинг, закаливание, двигательная активность, сбалансированное питание. Культура отношения к собственному здоровью и здоровью окружающих. Всемирная организация здравоохранения.

Человек как часть биосферы Земли. Антропогенные воздействия на природу. Урбанизация. Цивилизация. Техногенные изменения в окружающей среде. Современные глобальные экологические проблемы. Значение охраны окружающей среды для сохранения человечества.

Химия 8 КЛАСС

Первоначальные химические понятия

Предмет химии. Роль химии в жизни человека. Тела и вещества. Физические свойства веществ. Агрегатное состояние веществ. Понятие о методах познания в химии. Химия в системе наук. Чистые вещества и смеси. Способы разделения смесей.

Атомы и молекулы. Химические элементы. Символы химических элементов. Простые и сложные вещества. Атомно-молекулярное учение.

Химическая формула. Валентность атомов химических элементов. Закон постоянства состава веществ. Относительная атомная масса. Относительная молекулярная масса. Массовая доля химического элемента в соединении.

Физические и химические явления. Химическая реакция и её признаки. Закон сохранения массы веществ. Химические уравнения. Классификация химических реакций (соединения, разложения, замещения, обмена).

Химический эксперимент: знакомство с химической посудой, с правилами работы в лаборатории и приёмами обращения с лабораторным оборудованием; изучение и описание физических свойств образцов неорганических веществ; наблюдение физических (плавление воска, таяние льда, растирание сахара в ступке, кипение и конденсация воды) и химических (горение свечи, прокаливание медной проволоки, взаимодействие мела с кислотой) явлений, наблюдение и описание признаков протекания химических реакций (разложение сахара,

взаимодействие серной кислоты с хлоридом бария, разложение гидроксида меди(II) при нагревании, взаимодействие железа с раствором соли меди(II)); изучение способов разделения смесей (с помощью магнита, фильтрование, выпаривание, дистилляция, хроматография), проведение очистки поваренной соли; наблюдение и описание результатов проведения опыта, иллюстрирующего закон сохранения массы; создание моделей молекул (шаростержневых).

Важнейшие представители неорганических веществ

Воздух — смесь газов. Состав воздуха. Кислород — элемент и простое вещество. Нахождение кислорода в природе, физические и химические свойства (реакции горения). Оксиды. Применение кислорода. Способы получения кислорода в лаборатории и промышленности. Круговорот кислорода в природе. Озон — аллотропная модификация кислорода.

Тепловой эффект химической реакции, термохимические уравнения, экзо- и эндотермические реакции. Топливо: уголь и метан. Загрязнение воздуха, усиление парникового эффекта, разрушение озонового слоя.

Водород — элемент и простое вещество. Нахождение водорода в природе, физические и химические свойства, применение, способы получения. Кислоты и соли.

Количество вещества. Моль. Молярная масса. Закон Авогадро. Молярный объём газов. Расчёты по химическим уравнениям.

Физические свойства воды. Вода как растворитель. Растворы. Насыщенные и ненасыщенные растворы. Растворимость веществ в воде. Массовая доля вещества в растворе. Химические свойства воды. Основания. Роль растворов в природе и в жизни человека. Круговорот воды в природе. Загрязнение природных вод. Охрана и очистка природных вод.

Классификация неорганических соединений. Оксиды. Классификация оксидов: солеобразующие (основные, кислотные, амфотерные) и несолеобразующие. Номенклатура оксидов (международная и тривиальная). Физические и химические свойства оксидов. Получение оксидов.

Основания. Классификация оснований: щёлочи и нерастворимые основания. Номенклатура оснований (международная и тривиальная). Физические и химические свойства оснований. Получение оснований.

Кислоты. Классификация кислот. Номенклатура кислот (международная и тривиальная). Физические и химические свойства кислот. Ряд активности металлов Н. Н. Бекетова. Получение кислот.

Соли. Номенклатура солей (международная и тривиальная). Физические и химические свойства солей. Получение солей.

Генетическая связь между классами неорганических соединений.

Химический эксперимент: качественное определение содержания кислорода в воздухе; получение, собирание, распознавание и изучение свойств кислорода; наблюдение взаимодействия веществ с кислородом и условия возникновения и прекращения горения (пожара); ознакомление с образцами оксидов и описание их свойств; получение, собирание, распознавание и изучение свойств водорода (горение); взаимодействие водорода с оксидом меди(II) (возможно использование видеоматериалов); наблюдение образцов веществ количеством 1 моль; исследование особенностей растворения веществ с различной растворимостью; приготовление растворов с определённой массовой долей растворённого вещества; взаимодействие воды с металлами (натрием и кальцием) (возможно использование видеоматериалов); определение растворов кислот и щелочей с помощью индикаторов; исследование образцов неорганических веществ различных классов; наблюдение изменения окраски индикаторов в растворах кислот и щелочей; изучение взаимодействия оксида меди(II) с раствором серной кислоты, кислот с металлами, реакций нейтрализации; получение нерастворимых оснований, вытеснение одного металла другим из раствора соли; решение экспериментальных задач по теме «Важнейшие классы неорганических соединений».

Периодический закон и Периодическая система химических элементов Д. И. Менделеева. Строение атомов. Химическая связь. Окислительно-восстановительные реакции

Первые попытки классификации химических элементов. Понятие о группах сходных

элементов (щелочные и щелочноземельные металлы, галогены, инертные газы). Элементы, которые образуют амфотерные оксиды и гидроксиды.

Периодический закон. Периодическая система химических элементов Д. И. Менделеева. Короткопериодная и длиннопериодная формы Периодической системы химических элементов Д. И. Менделеева. Периоды и группы. Физический смысл порядкового номера, номеров периода и группы элемента.

Строение атомов. Состав атомных ядер. Изотопы. Электроны. Строение электронных оболочек атомов первых 20 химических элементов Периодической системы Д. И. Менделеева. Характеристика химического элемента по его положению в Периодической системе Д. И. Менделеева.

Закономерности изменения радиуса атомов химических элементов, металлических и неметаллических свойств по группам и периодам. Значение Периодического закона и Периодической системы химических элементов для развития науки и практики. Д. И. Менделеев — учёный и гражданин.

Химическая связь. Ковалентная (полярная и неполярная) связь. Электроотрицательность химических элементов. Ионная связь.

Степень окисления. Окислительно-восстановительные реакции. Процессы окисления и восстановления. Окислители и восстановители.

Химический эксперимент: изучение образцов веществ металлов и неметаллов; взаимодействие гидроксида цинка с растворами кислот и щелочей; проведение опытов, иллюстрирующих примеры окислительно-восстановительных реакций (горение, реакции разложения, соединения).

Межпредметные связи

Реализация межпредметных связей при изучении химии в 8 классе осуществляется через использование как общих естественно-научных понятий, так и понятий, являющихся системными для отдельных предметов естественно-научного цикла.

Общие естественно-научные понятия: научный факт, гипотеза, теория, закон, анализ, синтез, классификация, периодичность, наблюдение, эксперимент, моделирование, измерение, модель, явление.

Физика: материя, атом, электрон, протон, нейтрон, ион, нуклид, изотопы, радиоактивность, молекула, электрический заряд, вещество, тело, объём, агрегатное состояние вещества, газ, физические величины, единицы измерения, космос, планеты, звёзды, Солнце.

Биология: фотосинтез, дыхание, биосфера.

География: атмосфера, гидросфера, минералы, горные породы, полезные ископаемые, топливо, водные ресурсы.

9 КЛАСС

Вещество и химическая реакция

Периодический закон. Периодическая система химических элементов Д. И. Менделеева. Строение атомов. Закономерности в изменении свойств химических элементов первых трёх периодов, калия, кальция и их соединений в соответствии с положением элементов в Периодической системе и строением их атомов.

Строение вещества: виды химической связи. Типы кристаллических решёток, зависимость свойств вещества от типа кристаллической решётки и вида химической связи.

Классификация и номенклатура неорганических веществ (международная и тривиальная). Химические свойства веществ, относящихся к различным классам неорганических соединений, генетическая связь неорганических веществ.

Классификация химических реакций по различным признакам (по числу и составу участвующих в реакции веществ, по тепловому эффекту, по изменению степеней окисления химических элементов, по обратимости, по участию катализатора). Экзо- и эндотермические реакции, термохимические уравнения.

Понятие о скорости химической реакции. Понятие об обратимых и необратимых химических реакциях. Понятие о гомогенных и гетерогенных реакциях. Понятие о химическом равновесии. Факторы, влияющие на скорость химической реакции и положение химического равновесия.

Окислительно-восстановительные реакции, электронный баланс окислительно-восстановительной реакции. Составление уравнений окислительно-восстановительных реакций с использованием метода электронного баланса.

Теория электролитической диссоциации. Электролиты и не-электролиты. Катионы, анионы. Механизм диссоциации веществ с различными видами химической связи. Степень диссоциации. Сильные и слабые электролиты.

Реакции ионного обмена. Условия протекания реакций ионного обмена, полные и сокращённые ионные уравнения реакций. Свойства кислот, оснований и солей в свете представлений об электролитической диссоциации. Качественные реакции на ионы. Понятие о гидролизе солей.

Химический эксперимент: ознакомление с моделями кристаллических решёток неорганических веществ — металлов и неметаллов (графита и алмаза), сложных веществ (хлорида натрия); исследование зависимости скорости химической реакции от воздействия различных факторов; исследование электропроводности растворов веществ, процесса диссоциации кислот, щелочей и солей (возможно использование видеоматериалов); проведение опытов, иллюстрирующих признаки протекания реакций ионного обмена (образование осадка, выделение газа, образование воды); опытов, иллюстрирующих примеры окислительно-восстановительных реакций (горение, реакции разложения, соединения); распознавание неорганических веществ с помощью качественных реакций на ионы; решение экспериментальных задач.

Неметаллы и их соединения

Общая характеристика галогенов. Особенности строения атомов, характерные степени окисления. Строение и физические свойства простых веществ — галогенов. Химические свойства на примере хлора (взаимодействие с металлами, неметаллами, щелочами). Хлороводород. Соляная кислота, химические свойства, получение, применение. Действие хлора и хлороводорода на организм человека. Важнейшие хлориды и их нахождение в природе.

Общая характеристика элементов VIA-группы. Особенности строения атомов, характерные степени окисления.

Строение и физические свойства простых веществ — кислорода и серы. Аллотропные модификации кислорода и серы. Химические свойства серы. Сероводород, строение, физические и химические свойства. Оксиды серы как представители кислотных оксидов. Серная кислота, физические и химические свойства (общие как представителя класса кислот и специфические). Химические реакции, лежащие в основе промышленного способа получения серной кислоты. Применение. Соли серной кислоты, качественная реакция на сульфат-ион. Нахождение серы и её соединений в природе. Химическое загрязнение окружающей среды соединениями серы (кислотные дожди, загрязнение воздуха и водоёмов), способы его предотвращения.

Общая характеристика элементов VA-группы. Особенности строения атомов, характерные степени окисления.

Азот, распространение в природе, физические и химические свойства. Круговорот азота в природе. Аммиак, его физические и химические свойства, получение и применение. Соли аммония, их физические и химические свойства, применение. Качественная реакция на ионы аммония. Азотная кислота, её получение, физические и химические свойства (общие как представителя класса кислот и специфические). Использование нитратов и солей аммония в качестве минеральных удобрений. Химическое загрязнение окружающей среды соединениями азота (кислотные дожди, загрязнение воздуха, почвы и водоёмов).

Фосфор, аллотропные модификации фосфора, физические и химические свойства. Оксид фосфора(V) и фосфорная кислота, физические и химические свойства, получение. Использование фосфатов в качестве минеральных удобрений.

Общая характеристика элементов IVA-группы. Особенности строения атомов, характерные степени окисления.

Углерод, аллотропные модификации, распространение в природе, физические и химические свойства. Адсорбция. Круговорот углерода в природе. Оксиды углерода, их физические и химические свойства, действие на живые организмы, получение и применение. Экологические проблемы, связанные с оксидом углерода(IV); гипотеза глобального

потепления климата; парниковый эффект. Угольная кислота и её соли, их физические и химические свойства, получение и применение. Качественная реакция на карбонат-ионы. Использование карбонатов в быту, медицине, промышленности и сельском хозяйстве.

Первоначальные понятия об органических веществах как о соединениях углерода (метан, этан, этилен, ацетилен, этанол, глицерин, уксусная кислота). Их состав и химическое строение. Понятие о биологически важных веществах: жирах, белках, углеводах — и их роли в жизни человека. Материальное единство органических и неорганических соединений.

Кремний, его физические и химические свойства, получение и применение. Соединения кремния в природе. Общие представления об оксиде кремния(IV) и кремниевой кислоте. Силикаты, их использование в быту, медицине, промышленности. Важнейшие строительные материалы: керамика, стекло, цемент, бетон, железобетон. Проблемы безопасного использования строительных материалов в повседневной жизни.

Химический эксперимент: изучение образцов неорганических веществ, свойств соляной кислоты; проведение качественных реакций на хлорид-ионы и наблюдение признаков их протекания; опыты, отражающие физические и химические свойства галогенов и их соединений (возможно использование видеоматериалов); ознакомление с образцами хлоридов (галогенидов); ознакомление с образцами серы и её соединениями (возможно использование видеоматериалов); наблюдение процесса обугливания сахара под действием концентрированной серной кислоты; изучение химических свойств разбавленной серной кислоты, проведение качественной реакции на сульфат-ион и наблюдение признака её протекания; ознакомление с физическими свойствами азота, фосфора и их соединений (возможно использование видеоматериалов), образцами азотных и фосфорных удобрений; получение, собирание, распознавание и изучение свойств аммиака; проведение качественных реакций на ион аммония и фосфат-ион и изучение признаков их протекания, взаимодействие концентрированной азотной кислоты с медью (возможно использование видеоматериалов); изучение моделей кристаллических решёток алмаза, графита, фуллерена; ознакомление с процессом адсорбции растворённых веществ активированным углём и устройством противогололёдного реагента; получение, собирание, распознавание и изучение свойств углекислого газа; проведение качественных реакций на карбонат- и силикат-ионы и изучение признаков их протекания; ознакомление с продукцией силикатной промышленности; решение экспериментальных задач по теме «Важнейшие неметаллы и их соединения».

Металлы и их соединения

Общая характеристика химических элементов — металлов на основании их положения в Периодической системе химических элементов Д. И. Менделеева и строения атомов. Строение металлов. Металлическая связь и металлическая кристаллическая решётка. Электрохимический ряд напряжений металлов. Физические и химические свойства металлов. Общие способы получения металлов. Понятие о коррозии металлов, основные способы защиты их от коррозии. Сплавы (сталь, чугун, дюралюминий, бронза) и их применение в быту и промышленности.

Щелочные металлы: положение в Периодической системе химических элементов Д. И. Менделеева; строение их атомов; нахождение в природе. Физические и химические свойства (на примере натрия и калия). Оксиды и гидроксиды натрия и калия. Применение щелочных металлов и их соединений.

Щелочноземельные металлы магний и кальций: положение в Периодической системе химических элементов Д. И. Менделеева; строение их атомов; нахождение в природе. Физические и химические свойства магния и кальция. Важнейшие соединения кальция (оксид, гидроксид, соли). Жёсткость воды и способы её устранения.

Алюминий: положение в Периодической системе химических элементов Д. И. Менделеева; строение атома; нахождение в природе. Физические и химические свойства алюминия. Амфотерные свойства оксида и гидроксида алюминия.

Железо: положение в Периодической системе химических элементов Д. И. Менделеева; строение атома; нахождение в природе. Физические и химические свойства железа. Оксиды, гидроксиды и соли железа(II) и железа(III), их состав, свойства и получение.

Химический эксперимент: ознакомление с образцами металлов и сплавов, их физическими свойствами; изучение результатов коррозии металлов (возможно

использование видеоматериалов), особенностей взаимодействия оксида кальция и натрия с водой (возможно использование видеоматериалов); исследование свойств жёсткой воды; процесса горения железа в кислороде (возможно использование видеоматериалов); признаков протекания качественных реакций на ионы (магния, кальция, алюминия, цинка, железа(II) и железа(III), меди(II)); наблюдение и описание процессов окрашивания пламени ионами натрия, калия и кальция (возможно использование видеоматериалов); исследование амфотерных свойств гидроксида алюминия и гидроксида цинка; решение экспериментальных задач по теме «Важнейшие металлы и их соединения».

Химия и окружающая среда

Новые материалы и технологии. Вещества и материалы в повседневной жизни человека. Химия и здоровье. Безопасное использование веществ и химических реакций в быту. Первая помощь при химических ожогах и отравлениях. Основы экологической грамотности. Химическое загрязнение окружающей среды (предельная допустимая концентрация веществ — ПДК). Роль химии в решении экологических проблем.

Природные источники углеводородов (уголь, природный газ, нефть), продукты их переработки, их роль в быту и промышленности.

Химический эксперимент: изучение образцов материалов (стекло, сплавы металлов, полимерные материалы).

Межпредметные связи

Реализация межпредметных связей при изучении химии в 9 классе осуществляется через использование как общих естественно-научных понятий, так и понятий, являющихся системными для отдельных предметов естественно-научного цикла. Реализация межпредметных связей при изучении химии в 9 классе осуществляется через использование как общих естественно-научных понятий, так и понятий, являющихся системными для отдельных предметов естественно-научного цикла.

Общие естественно-научные понятия: научный факт, гипотеза, закон, теория, анализ, синтез, классификация, периодичность, наблюдение, эксперимент, моделирование, измерение, модель, явление, парниковый эффект, технология, материалы.

Физика: материя, атом, электрон, протон, нейтрон, ион, нуклид, изотопы, радиоактивность, молекула, электрический заряд, проводники, полупроводники, диэлектрики, фотоэлемент, вещество, тело, объём, агрегатное состояние вещества, газ, раствор, растворимость, кристаллическая решётка, сплавы, физические величины, единицы измерения, космическое пространство, планеты, звёзды, Солнце.

Биология: фотосинтез, дыхание, биосфера, экосистема, минеральные удобрения, микроэлементы, макроэлементы, питательные вещества.

География: атмосфера, гидросфера, минералы, горные породы, полезные ископаемые, топливо, водные ресурсы.

Изобразительное искусство

Модуль № 1 «Декоративно-прикладное и народное искусство».

Общие сведения о декоративно-прикладном искусстве.

Декоративно-прикладное искусство и его виды. Декоративно-прикладное искусство и предметная среда жизни людей.

Древние корни народного искусства.

Истоки образного языка декоративно-прикладного искусства. Традиционные образы народного (крестьянского) прикладного искусства.

Связь народного искусства с природой, бытом, трудом, верованиями и эпосом.

Роль природных материалов в строительстве и изготовлении предметов быта, их значение в характере труда и жизненного уклада.

Образно-символический язык народного прикладного искусства.

Знаки-символы традиционного крестьянского прикладного искусства.

Выполнение рисунков на темы древних узоров деревянной резьбы, росписи по дереву, вышивки. Освоение навыков декоративного обобщения в процессе практической творческой

работы.

Убранство русской избы.

Конструкция избы, единство красоты и пользы – функционального и символического – в её постройке и украшении.

Символическое значение образов и мотивов в узорном убранстве русских изб. Картина мира в образном строе бытового крестьянского искусства.

Выполнение рисунков – эскизов орнаментального декора крестьянского дома.

Устройство внутреннего пространства крестьянского дома.

Декоративные элементы жилой среды.

Определяющая роль природных материалов для конструкции и декора традиционной постройки жилого дома в любой природной среде. Мудрость соотношения характера постройки, символики её декора и уклада жизни для каждого народа.

Выполнение рисунков предметов народного быта, выявление мудрости их выразительной формы и орнаментально-символического оформления.

Народный праздничный костюм.

Образный строй народного праздничного костюма – женского и мужского.

Традиционная конструкция русского женского костюма – северорусский (сарафан) и южнорусский (понёва) варианты.

Разнообразие форм и украшений народного праздничного костюма для различных регионов страны.

Искусство народной вышивки. Вышивка в народных костюмах и обрядах. Древнее происхождение и присутствие всех типов орнаментов в народной вышивке. Символическое изображение женских фигур и образов всадников в орнаментах вышивки. Особенности традиционных орнаментов текстильных промыслов в разных регионах страны.

Выполнение рисунков традиционных праздничных костюмов, выражение в форме, цветовом решении, орнаментике костюма черт национального своеобразия.

Народные праздники и праздничные обряды как синтез всех видов народного творчества.

Выполнение сюжетной композиции или участие в работе по созданию коллективного панно на тему традиций народных праздников.

Народные художественные промыслы.

Роль и значение народных промыслов в современной жизни. Искусство и ремесло. Традиции культуры, особенные для каждого региона.

Многообразие видов традиционных ремёсел и происхождение художественных промыслов народов России.

Разнообразие материалов народных ремёсел и их связь с регионально-национальным бытом (дерево, береста, керамика, металл, кость, мех и кожа, шерсть и лён).

Традиционные древние образы в современных игрушках народных промыслов. Особенности цветового строя, основные орнаментальные элементы росписи филимоновской, дымковской, каргопольской игрушки. Местные промыслы игрушек разных регионов страны.

Создание эскиза игрушки по мотивам избранного промысла.

Роспись по дереву. Хохлома. Краткие сведения по истории хохломского промысла. Травный узор, «травка» – основной мотив хохломского орнамента. Связь с природой. Единство формы и декора в произведениях промысла. Последовательность выполнения травного орнамента. Праздничность изделий «золотой хохломы».

Городецкая роспись по дереву. Краткие сведения по истории. Традиционные образы городецкой росписи предметов быта. Птица и конь – традиционные мотивы орнаментальных композиций. Сюжетные мотивы, основные приёмы и композиционные особенности городецкой росписи.

Посуда из глины. Искусство Гжели. Краткие сведения по истории промысла. Гжельская керамика и фарфор: единство скульптурной формы и кобальтового декора. Природные мотивы росписи посуды. Приёмы мазка, тональный контраст, сочетание пятна и линии.

Роспись по металлу. Жостово. Краткие сведения по истории промысла. Разнообразие форм подносов, цветового и композиционного решения росписей. Приёмы свободной кистевой импровизации в живописи цветочных букетов. Эффект освещённости и объёмности

изображения.

Древние традиции художественной обработки металла в разных регионах страны. Разнообразие назначения предметов и художественно-технических приёмов работы с металлом.

Искусство лаковой живописи: Палех, Федоскино, Холуй, Мстёра – роспись шкатулок, ларчиков, табакерок из папье-маше. Происхождение искусства лаковой миниатюры в России. Особенности стиля каждой школы. Роль искусства лаковой миниатюры в сохранении и развитии традиций отечественной культуры.

Мир сказок и легенд, примет и оберегов в творчестве мастеров художественных промыслов.

Отражение в изделиях народных промыслов многообразия исторических, духовных и культурных традиций.

Народные художественные ремёсла и промыслы – материальные и духовные ценности, неотъемлемая часть культурного наследия России.

Декоративно-прикладное искусство в культуре разных эпох и народов.

Роль декоративно-прикладного искусства в культуре древних цивилизаций.

Отражение в декоре мировоззрения эпохи, организации общества, традиций быта и ремесла, уклада жизни людей.

Характерные признаки произведений декоративно-прикладного искусства, основные мотивы и символика орнаментов в культуре разных эпох.

Характерные особенности одежды для культуры разных эпох и народов. Выражение образа человека, его положения в обществе и характера деятельности в его костюме и его украшениях. Украшение жизненного пространства: построений, интерьеров, предметов быта – в культуре разных эпох.

Декоративно-прикладное искусство в жизни современного человека.

Многообразие материалов и техник современного декоративно-прикладного искусства (художественная керамика, стекло, металл, гобелен, роспись по ткани, моделирование одежды).

Символический знак в современной жизни: эмблема, логотип, указующий или декоративный знак.

Государственная символика и традиции геральдики. Декоративные украшения предметов нашего быта и одежды. Значение украшений в проявлении образа человека, его характера, самопонимания, установок и намерений.

Декор на улицах и декор помещений. Декор праздничный и повседневный. Праздничное оформление школы.

Модуль № 2 «Живопись, графика, скульптура».

Общие сведения о видах искусства.

Пространственные и временные виды искусства.

Изобразительные, конструктивные и декоративные виды пространственных искусств, их место и назначение в жизни людей.

Основные виды живописи, графики и скульптуры. Художник и зритель: зрительские умения, знания и творчество зрителя.

Язык изобразительного искусства и его выразительные средства.

Живописные, графические и скульптурные художественные материалы, их особые свойства.

Рисунок – основа изобразительного искусства и мастерства художника.

Виды рисунка: зарисовка, набросок, учебный рисунок и творческий рисунок.

Навыки размещения рисунка в листе, выбор формата.

Начальные умения рисунка с натуры. Зарисовки простых предметов.

Линейные графические рисунки и наброски. Тон и тональные отношения: тёмное – светлое.

Ритм и ритмическая организация плоскости листа.

Основы цветоведения: понятие цвета в художественной деятельности, физическая основа цвета, цветовой круг, основные и составные цвета, дополнительные цвета.

Цвет как выразительное средство в изобразительном искусстве: холодный и тёплый цвет, понятие цветовых отношений; колорит в живописи.

Виды скульптуры и характер материала в скульптуре. Скульптурные памятники, парковая скульптура, камерная скульптура. Статика и движение в скульптуре. Круглая скульптура. Произведения мелкой пластики. Виды рельефа.

Жанры изобразительного искусства.

Жанровая система в изобразительном искусстве как инструмент для сравнения и анализа произведений изобразительного искусства.

Предмет изображения, сюжет и содержание произведения изобразительного искусства.

Натюрморт.

Изображение предметного мира в изобразительном искусстве и появление жанра натюрморта в европейском и отечественном искусстве.

Основы графической грамоты: правила объёмного изображения предметов на плоскости.

Линейное построение предмета в пространстве: линия горизонта, точка зрения и точка схода, правила перспективных сокращений.

Изображение окружности в перспективе.

Рисование геометрических тел на основе правил линейной перспективы.

Сложная пространственная форма и выявление её конструкции.

Рисунок сложной формы предмета как соотношение простых геометрических фигур.

Линейный рисунок конструкции из нескольких геометрических тел.

Освещение как средство выявления объёма предмета. Понятия «свет», «блик», «полутень», «собственная тень», «рефлекс», «падающая тень». Особенности освещения «по свету» и «против света».

Рисунок натюрморта графическими материалами с натуры или по представлению.

Творческий натюрморт в графике. Произведения художников-графиков. Особенности графических техник. Печатная графика.

Живописное изображение натюрморта. Цвет в натюрмортах европейских и отечественных живописцев. Опыт создания живописного натюрморта.

Портрет.

Портрет как образ определённого реального человека. Изображение портрета человека в искусстве разных эпох. Выражение в портретном изображении характера человека и мировоззренческих идеалов эпохи.

Великие портретисты в европейском искусстве.

Особенности развития портретного жанра в отечественном искусстве. Великие портретисты в русской живописи.

Парадный и камерный портрет в живописи.

Особенности развития жанра портрета в искусстве XX в. – отечественном и европейском.

Построение головы человека, основные пропорции лица, соотношение лицевой и черепной частей головы.

Графический портрет в работах известных художников. Разнообразие графических средств в изображении образа человека. Графический портретный рисунок с натуры или по памяти.

Роль освещения головы при создании портретного образа.

Свет и тень в изображении головы человека.

Портрет в скульптуре.

Выражение характера человека, его социального положения и образа эпохи в скульптурном портрете.

Значение свойств художественных материалов в создании скульптурного портрета.

Живописное изображение портрета. Роль цвета в живописном портретном образе в произведениях выдающихся живописцев.

Опыт работы над созданием живописного портрета.

Пейзаж.

Особенности изображения пространства в эпоху Древнего мира, в средневековом искусстве и в эпоху Возрождения.

Правила построения линейной перспективы в изображении пространства.

Правила воздушной перспективы, построения переднего, среднего и дальнего планов при изображении пейзажа.

Особенности изображения разных состояний природы и её освещения. Романтический пейзаж. Морские пейзажи И. Айвазовского.

Особенности изображения природы в творчестве импрессионистов и постимпрессионистов. Представления о пленэрной живописи и колористической изменчивости состояний природы.

Живописное изображение различных состояний природы. Пейзаж в истории русской живописи и его значение в отечественной культуре. История становления картины Родины в развитии отечественной пейзажной живописи XIX в.

Становление образа родной природы в произведениях А. Венецианова и его учеников: А. Саврасова, И. Шишкина. Пейзажная живопись И. Левитана и её значение для русской культуры. Значение художественного образа отечественного пейзажа в развитии чувства Родины.

Творческий опыт в создании композиционного живописного пейзажа своей Родины.

Графический образ пейзажа в работах выдающихся мастеров. Средства выразительности в графическом рисунке и многообразии графических техник.

Графические зарисовки и графическая композиция на темы окружающей природы.

Городской пейзаж в творчестве мастеров искусства. Многообразие в понимании образа города.

Город как материальное воплощение отечественной истории и культурного наследия. Задачи охраны культурного наследия и исторического образа в жизни современного города.

Опыт изображения городского пейзажа. Наблюдательная перспектива и ритмическая организация плоскости изображения.

Бытовой жанр в изобразительном искусстве.

Изображение труда и бытовой жизни людей в традициях искусства разных эпох. Значение художественного изображения бытовой жизни людей в понимании истории человечества и современной жизни.

Жанровая картина как обобщение жизненных впечатлений художника. Тема, сюжет, содержание в жанровой картине. Образ нравственных и ценностных смыслов в жанровой картине и роль картины в их утверждении.

Работа над сюжетной композицией. Композиция как целостность в организации художественных выразительных средств и взаимосвязи всех компонентов произведения.

Исторический жанр в изобразительном искусстве.

Историческая тема в искусстве как изображение наиболее значительных событий в жизни общества.

Жанровые разновидности исторической картины в зависимости от сюжета: мифологическая картина, картина на библейские темы, батальная картина и другие.

Историческая картина в русском искусстве XIX в. и её особое место в развитии отечественной культуры.

Картина К. Брюллова «Последний день Помпеи», исторические картины в творчестве В. Сурикова и других. Исторический образ России в картинах XX в.

Работа над сюжетной композицией. Этапы длительного периода работы художника над исторической картиной: идея и эскизы, сбор материала и работа над этюдами, уточнения композиции в эскизах, картон композиции, работа над холстом.

Разработка эскизов композиции на историческую тему с опорой на собранный материал по задуманному сюжету.

Библейские темы в изобразительном искусстве.

Исторические картины на библейские темы: место и значение сюжетов Священной истории в европейской культуре.

Вечные темы и их нравственное и духовно-ценностное выражение как «духовная ось», соединяющая жизненные позиции разных поколений.

Произведения на библейские темы Леонардо да Винчи, Рафаэля, Рембрандта, в скульптуре «Пьета» Микеланджело и других. Библейские темы в отечественных картинах XIX в. (А. Иванов. «Явление Христа народу», И. Крамской. «Христос в пустыне», Н. Ге.

«Тайная вечеря», В. Поленов. «Христос и грешница»). Иконопись как великое проявление русской культуры. Язык изображения в иконе – его религиозный и символический смысл.

Великие русские иконописцы: духовный свет икон Андрея Рублёва, Феофана Грека, Дионисия.

Работа над эскизом сюжетной композиции.

Роль и значение изобразительного искусства в жизни людей: образ мира в изобразительном искусстве.

Модуль № 3 «Архитектура и дизайн».

Архитектура и дизайн – искусства художественной постройки – конструктивные искусства.

Дизайн и архитектура как создатели «второй природы» – предметно-пространственной среды жизни людей.

Функциональность предметно-пространственной среды и выражение в ней мировосприятия, духовно-ценностных позиций общества.

Материальная культура человечества как уникальная информация о жизни людей в разные исторические эпохи.

Роль архитектуры в понимании человеком своей идентичности. Задачи сохранения культурного наследия и природного ландшафта.

Возникновение архитектуры и дизайна на разных этапах общественного развития. Единство функционального и художественного – целесообразности и красоты.

Графический дизайн.

Композиция как основа реализации замысла в любой творческой деятельности. Основы формальной композиции в конструктивных искусствах.

Элементы композиции в графическом дизайне: пятно, линия, цвет, буква, текст и изображение.

Формальная композиция как композиционное построение на основе сочетания геометрических фигур, без предметного содержания.

Основные свойства композиции: целостность и соподчинённость элементов.

Ритмическая организация элементов: выделение доминанты, симметрия и асимметрия, динамическая и статичная композиция, контраст, нюанс, акцент, замкнутость или открытость композиции.

Практические упражнения по созданию композиции с вариативным ритмическим расположением геометрических фигур на плоскости.

Роль цвета в организации композиционного пространства. Функциональные задачи цвета в конструктивных искусствах.

Цвет и законы колористики. Применение локального цвета. Цветовой акцент, ритм цветовых форм, доминанта.

Шрифты и шрифтовая композиция в графическом дизайне. Форма буквы как изобразительно-смысловый символ.

Шрифт и содержание текста. Стилизация шрифта.

Типографика. Понимание типографской строки как элемента плоскостной композиции.

Выполнение аналитических и практических работ по теме «Буква – изобразительный элемент композиции».

Логотип как графический знак, эмблема или стилизованный графический символ. Функции логотипа. Шрифтовой логотип. Знаковый логотип.

Композиционные основы макетирования в графическом дизайне при соединении текста и изображения.

Искусство плаката. Синтез слова и изображения. Изобразительный язык плаката. Композиционный монтаж изображения и текста в плакате, рекламе, поздравительной открытке.

Многообразие форм графического дизайна. Дизайн книги и журнала. Элементы, составляющие конструкцию и художественное оформление книги, журнала.

Макет разворота книги или журнала по выбранной теме в виде коллажа или на основе

компьютерных программ.

Макетирование объёмно-пространственных композиций.

Композиция плоскостная и пространственная. Композиционная организация пространства. Прочтение плоскостной композиции как «чертежа» пространства.

Макетирование. Введение в макет понятия рельефа местности и способы его обозначения на макете.

Выполнение практических работ по созданию объёмно-пространственных композиций. Объём и пространство. Взаимосвязь объектов в архитектурном макете.

Структура зданий различных архитектурных стилей и эпох: выявление простых объёмов, образующих целостную постройку. Взаимное влияние объёмов и их сочетаний на образный характер постройки.

Понятие тектоники как выражение в художественной форме конструктивной сущности сооружения и логики конструктивного соотношения его частей.

Роль эволюции строительных материалов и строительных технологий в изменении архитектурных конструкций (перекрытия и опора – стоечно-балочная конструкция – архитектура сводов, каркасная каменная архитектура, металлический каркас, железобетон и язык современной архитектуры).

Многообразие предметного мира, создаваемого человеком. Функция вещи и её форма. Образ времени в предметах, создаваемых человеком.

Дизайн предмета как искусство и социальное проектирование. Анализ формы через выявление сочетающихся объёмов. Красота – наиболее полное выявление функции предмета. Влияние развития технологий и материалов на изменение формы предмета.

Выполнение аналитических зарисовок форм бытовых предметов.

Творческое проектирование предметов быта с определением их функций и материала изготовления.

Цвет в архитектуре и дизайне. Эмоциональное и формообразующее значение цвета в дизайне и архитектуре. Влияние цвета на восприятие формы объектов архитектуры и дизайна.

Конструирование объектов дизайна или архитектурное макетирование с использованием цвета.

Социальное значение дизайна и архитектуры как среды жизни человека.

Образ и стиль материальной культуры прошлого. Смена стилей как отражение эволюции образа жизни, изменения мировоззрения людей и развития производственных возможностей. Художественно-аналитический обзор развития образно-стилевого языка архитектуры как этапов духовной, художественной и материальной культуры разных народов и эпох.

Архитектура народного жилища, храмовая архитектура, частный дом в предметно-пространственной среде жизни разных народов.

Выполнение заданий по теме «Архитектурные образы прошлых эпох» в виде аналитических зарисовок известных архитектурных памятников по фотографиям и другим видам изображения.

Пути развития современной архитектуры и дизайна: город сегодня и завтра.

Архитектурная и градостроительная революция XX в. Её технологические и эстетические предпосылки и истоки. Социальный аспект «перестройки» в архитектуре.

Отрицание канонов и сохранение наследия с учётом нового уровня материально-строительной техники. Приоритет функционализма. Проблема урбанизации ландшафта, близости и агрессивности среды современного города.

Пространство городской среды. Исторические формы планировки городской среды и их связь с образом жизни людей.

Роль цвета в формировании пространства. Схема-планировка и реальность.

Современные поиски новой эстетики в градостроительстве. Выполнение практических работ по теме «Образ современного города и архитектурного стиля будущего»: фотоколлажа или фантазийной зарисовки города будущего.

Индивидуальный образ каждого города. Неповторимость исторических кварталов и значение культурного наследия для современной жизни людей.

Дизайн городской среды. Малые архитектурные формы. Роль малых архитектурных

форм и архитектурного дизайна в организации городской среды и индивидуальном образе города.

Проектирование дизайна объектов городской среды. Устройство пешеходных зон в городах, установка городской мебели (скамьи, «диваны» и прочие), киосков, информационных блоков, блоков локального озеленения и другое.

Выполнение практической работы по теме «Проектирование дизайна объектов городской среды» в виде создания коллажнографической композиции или дизайн-проекта оформления витрины магазина.

Интерьер и предметный мир в доме. Назначение помещения и построение его интерьера. Дизайн пространственно-предметной среды интерьера.

Образно-стилевое единство материальной культуры каждой эпохи. Интерьер как отражение стиля жизни его хозяев.

Зонирование интерьера – создание многофункционального пространства. Отделочные материалы, введение фактуры и цвета в интерьер.

Интерьеры общественных зданий (театр, кафе, вокзал, офис, школа).

Выполнение практической и аналитической работы по теме.

«Роль вещи в образно-стилевом решении интерьера» в форме создания коллажной композиции.

Организация архитектурно-ландшафтного пространства. Город в единстве с ландшафтно-парковой средой.

Основные школы ландшафтного дизайна. Особенности ландшафта русской усадебной территории и задачи сохранения исторического наследия. Традиции графического языка ландшафтных проектов.

Выполнение дизайн-проекта территории парка или приусадебного участка в виде схемы-чертежа.

Единство эстетического и функционального в объёмнопространственной организации среды жизнедеятельности людей.

Образ человека и индивидуальное проектирование.

Организация пространства жилой среды как отражение социального заказа и индивидуальности человека, его вкуса, потребностей и возможностей. Образно-личностное проектирование в дизайне и архитектуре.

Проектные работы по созданию облика частного дома, комнаты и сада. Дизайн предметной среды в интерьере частного дома. Мода и культура как параметры создания собственного костюма или комплекта одежды.

Костюм как образ человека. Стиль в одежде. Соответствие материи и формы. Целесообразность и мода. Мода как ответ на изменения в укладе жизни, как бизнес и в качестве манипулирования массовым сознанием.

Характерные особенности современной одежды. Молодёжная субкультура и подростковая мода. Унификация одежды и индивидуальный стиль. Ансамбль в костюме. Роль фантазии и вкуса в подборе одежды.

Выполнение практических творческих эскизов по теме «Дизайн современной одежды».

Искусство грима и причёски. Форма лица и причёска. Макияж дневной, вечерний и карнавальный. Грим бытовой и сценический.

Имидж-дизайн и его связь с публичностью, технологией социального поведения, рекламой, общественной деятельностью.

Дизайн и архитектура – средства организации среды жизни людей и строительства нового мира.

Модуль № 4 «Изображение в синтетических, экранных видах искусства и художественная фотография» (вариативный).

Синтетические – пространственно-временные виды искусства. Роль изображения в синтетических искусствах в соединении со словом, музыкой, движением.

Значение развития технологий в становлении новых видов искусства.

Мультимедиа и объединение множества воспринимаемых человеком информационных средств на экране цифрового искусства.

Художник и искусство театра.

Рождение театра в древнейших обрядах. История развития искусства театра.

Жанровое многообразие театральных представлений, шоу, праздников и их визуальный облик.

Роль художника и виды профессиональной деятельности художника в современном театре.

Сценография и создание сценического образа. Сотворчество художника-постановщика с драматургом, режиссёром и актёрами.

Роль освещения в визуальном облике театрального действия. Бутафорские, пошивочные, декорационные и иные цеха в театре.

Сценический костюм, грим и маска. Стилистическое единство в решении образа спектакля. Выражение в костюме характера персонажа.

Творчество художников-постановщиков в истории отечественного искусства (К. Коровин, И. Билибин, А. Головин и других художников-постановщиков). Школьный спектакль и работа художника по его подготовке.

Художник в театре кукол и его ведущая роль как соавтора режиссёра и актёра в процессе создания образа персонажа.

Условность и метафора в театральной постановке как образная и авторская интерпретация реальности.

Художественная фотография.

Рождение фотографии как технологическая революция запечатления реальности. Искусство и технология. История фотографии: от дагеротипа до компьютерных технологий.

Современные возможности художественной обработки цифровой фотографии.

Картина мира и «Родиноведение» в фотографиях С.М. Прокудина-Горского. Сохранённая история и роль его фотографий в современной отечественной культуре.

Фотография – искусство светописа. Роль света в выявлении формы и фактуры предмета. Примеры художественной фотографии в творчестве профессиональных мастеров.

Композиция кадра, ракурс, плановость, графический ритм.

Умения наблюдать и выявлять выразительность и красоту окружающей жизни с помощью фотографии.

Фотопейзаж в творчестве профессиональных фотографов.

Образные возможности чёрно-белой и цветной фотографии.

Роль тональных контрастов и роль цвета в эмоционально-образном восприятии пейзажа.

Роль освещения в портретном образе. Фотография постановочная и документальная.

Фотопортрет в истории профессиональной фотографии и его связь с направлениями в изобразительном искусстве.

Портрет в фотографии, его общее и особенное по сравнению с живописным и графическим портретом. Опыт выполнения портретных фотографий.

Фоторепортаж. Образ события в кадре. Репортажный снимок – свидетельство истории и его значение в сохранении памяти о событии.

Фоторепортаж – дневник истории. Значение работы военных фотографов. Спортивные фотографии. Образ современности в репортажных фотографиях.

«Работать для жизни...» – фотографии Александра Родченко, их значение и влияние на стиль эпохи.

Возможности компьютерной обработки фотографий, задачи преобразования фотографий и границы достоверности.

Коллаж как жанр художественного творчества с помощью различных компьютерных программ.

Художественная фотография как авторское видение мира, как образ времени и влияние фотообраза на жизнь людей.

Изображение и искусство кино.

Ожившее изображение. История кино и его эволюция как искусства.

Синтетическая природа пространственно-временного искусства кино и состав творческого коллектива. Сценарист – режиссёр – художник – оператор в работе над фильмом. Сложносоставной язык кино.

Монтаж композиционно построенных кадров – основа языка киноискусства.

Художник-постановщик и его команда художников в работе по созданию фильма. Эскизы мест действия, образы и костюмы персонажей, раскадровка, чертежи и воплощение в материале. Пространство и предметы, историческая конкретность и художественный образ – видеоряд художественного игрового фильма.

Создание видеоролика – от замысла до съёмки. Разные жанры – разные задачи в работе над видеороликом. Этапы создания видеоролика.

Искусство анимации и художник-мультипликатор. Рисованные, кукольные мультфильмы и цифровая анимация. Уолт Дисней и его студия. Особое лицо отечественной мультипликации, её знаменитые создатели.

Использование электронно-цифровых технологий в современном игровом кинематографе.

Компьютерная анимация на занятиях в школе. Техническое оборудование и его возможности для создания анимации. Коллективный характер деятельности по созданию анимационного фильма. Выбор технологии: пластилиновые мультфильмы, бумажная перекладка, сыпучая анимация.

Этапы создания анимационного фильма. Требования и критерии художественности.

Изобразительное искусство на телевидении.

Телевидение – экранное искусство: средство массовой информации, художественного и научного просвещения, развлечения и организации досуга.

Искусство и технология. Создатель телевидения – русский инженер Владимир Козьмич Зворыкин.

Роль телевидения в превращении мира в единое информационное пространство. Картина мира, создаваемая телевидением. Прямой эфир и его значение.

Деятельность художника на телевидении: художники по свету, костюму, гриму, сценографический дизайн и компьютерная графика.

Школьное телевидение и студия мультимедиа. Построение видеоряда и художественного оформления.

Художнические роли каждого человека в реальной бытийной жизни.

Роль искусства в жизни общества и его влияние на жизнь каждого человека.

Музыка

5 класс

Модуль «Музыка моего края»

Фольклор – народное творчество (3 – 4 часа).

Традиционная музыка – отражение жизни народа. Жанры детского и игрового фольклора (игры, пляски, хороводы и др.). Календарный фольклор. Календарные обряды, традиционные для данной местности (осенние, зимние, весенние – на выбор учителя).

Календарный фольклор² (3–4 часа).

Календарные обряды, традиционные для данной местности (осенние, зимние, весенние – на выбор учителя).

Семейный фольклор (3–4 часа).

Фольклорные жанры, связанные с жизнью человека: свадебный обряд, рекрутские песни, плачи-причитания.

Наш край сегодня (3–4 часа).

Современная музыкальная культура родного края. Гимн республики, города (при наличии). Земляки – композиторы, исполнители, деятели культуры. Театр, филармония, консерватория.

Модуль № 2 «Народное музыкальное творчество России»³.

² При выборе данного тематического блока рекомендуется включать его в тематическое планирование в четверти, соответствующей конкретному календарному сезону.

³ Изучение тематических блоков данного модуля в календарном планировании целесообразно соотносить с изучением модуля «Музыка моего края», устанавливая смысловые арки, сопоставляя и сравнивая музыкальный материал данных разделов программы между собой.

Россия – наш общий дом (3–4 часа).

Богатство и разнообразие фольклорных традиций народов нашей страны. Музыка наших соседей, музыка других регионов⁴.

Фольклорные жанры (3–4 часа).

Общее и особенное в фольклоре народов России: лирика, эпос, танец.

Фольклор в творчестве профессиональных композиторов (3–4 часа).

Народные истоки композиторского творчества: обработки фольклора, цитаты; картины родной природы и отражение типичных образов, характеров, важных исторических событий. Внутреннее родство композиторского и народного творчества на интонационном уровне.

На рубежах культур (3–4 часа).

Взаимное влияние фольклорных традиций друг на друга. Этнографические экспедиции и фестивали. Современная жизнь фольклора.

Модуль № 3 «Музыка народов мира»⁵.

Музыка – древнейший язык человечества (3–4 часа).

Археологические находки, легенды и сказания о музыке древних. Древняя Греция – колыбель европейской культуры (театр, хор, оркестр, лады, учение о гармонии).

Музыкальный фольклор народов Европы (3–4 часа).

Интонации и ритмы, формы и жанры европейского фольклора⁶. Отражение европейского фольклора в творчестве профессиональных композиторов.

Музыкальный фольклор народов Азии и Африки (3–4 часа).

Африканская музыка – стихия ритма. Интонационно-ладовая основа музыки стран Азии⁷, уникальные традиции, музыкальные инструменты. Представления о роли музыки в жизни людей.

Виды деятельности обучающихся:

выявление характерных интонаций и ритмов в звучании традиционной музыки народов Африки и Азии;

выявление общего и особенного при сравнении изучаемых образцов азиатского фольклора и фольклора народов России;

разучивание и исполнение народных песен, танцев;

коллективные ритмические импровизации на шумовых и ударных инструментах;

на выбор или факультативно:

исследовательские проекты по теме «Музыка стран Азии и Африки».

Народная музыка Американского континента (3–4 часа).

Стили и жанры американской музыки (кантри, блюз, спиричуэлс, самба, босса-нова). Смешение интонаций и ритмов различного происхождения.

Модуль № 4 «Европейская классическая музыка»⁸.

⁴ При изучении данного тематического материала рекомендуется выбрать не менее трех региональных традиций. Одна из которых – музыка ближайших соседей (например, для обучающихся Нижегородской области – чувашский или марийский фольклор, для обучающихся Краснодарского края – музыка Адыгей). Две другие культурные традиции желательно выбрать среди более удаленных географически, а также по принципу контраста мелодико-ритмических особенностей. Для обучающихся республик Российской Федерации среди культурных традиций обязательно должна быть представлена русская народная музыка.

⁵ Изучение тематических блоков данного модуля в календарном планировании целесообразно соотносить с изучением модулей «Музыка моего края» и «Народное музыкальное творчество России», устанавливая смысловые арки, сопоставляя и сравнивая музыкальный материал данных разделов программы между собой.

⁶ Для изучения данной темы рекомендуется выбрать не менее 2–3 национальных культур из следующего списка: английский, австрийский, немецкий, французский, итальянский, испанский, польский, норвежский, венгерский фольклор. Каждая выбранная национальная культура должна быть представлена не менее чем двумя наиболее яркими явлениями. В том числе, но не исключительно – образцами типичных инструментов, жанров, стилевых и культурных особенностей (например, испанский фольклор – кастаньеты, фламенко, болеро; польский фольклор – мазурка, полонез; французский фольклор – рондо, трубадуры; австрийский фольклор – альпийский рог, тирольское пение, лендлер).

⁷ Для изучения данного тематического блока рекомендуется выбрать 1–2 национальные традиции из следующего списка: Китай, Индия, Япония, Вьетнам, Индонезия, Иран, Турция.

⁸ Изучение тематических блоков данного модуля строится по принципу сопоставления значительных явлений, стилей, образов на примере творчества крупнейших композиторов Западной Европы. Однако биографические сведения из жизни композиторов предполагаются к использованию лишь в качестве контекста

Национальные истоки классической музыки (2–3 часа).

Национальный музыкальный стиль на примере творчества Ф. Шопена, Э. Грига и других композиторов. Значение и роль композитора классической музыки. Характерные жанры, образы, элементы музыкального языка.

Музыкант и публика (2–3 часа).

Кумиры публики (на примере творчества В.А. Моцарта, Н. Паганини, Ф. Листа и других композиторов). Virtuозность талант труд, миссия композитора, исполнителя. Признание публики. Культура слушателя. Традиции слушания музыки в прошлые века и сегодня.

Музыка – зеркало эпохи (4–6 часов).

Искусство как отражение, с одной стороны – образа жизни, с другой – главных ценностей, идеалов конкретной эпохи. Стили барокко и классицизм (круг основных образов, характерных интонаций, жанров). Полифонический и гомофонно-гармонический склад на примере творчества И.С. Баха и Л. ван Бетховена.

Музыкальный образ (4–6 часов).

Содержание: Героические образы в музыке. Лирический герой музыкального произведения. Судьба человека – судьба человечества (на примере творчества Л. ван Бетховена, Ф. Шуберта и других композиторов). Стили классицизм и романтизм (круг основных образов, характерных интонаций, жанров).

Музыкальная драматургия (3–4 часа).

Развитие музыкальных образов. Музыкальная тема. Принципы музыкального развития: повтор, контраст, разработка. Музыкальная форма – строение музыкального произведения.

Музыкальный стиль (4–6 часов).

Стиль как единство эстетических идеалов, круга образов, драматургических приемов, музыкального языка. (На примере творчества В.А. Моцарта, К. Дебюсси, А. Шенберга и других композиторов).

Модуль № 5 «Русская классическая музыка»9.

Образы родной земли (3–4 часа).

Вокальная музыка на стихи русских поэтов, программные инструментальные произведения, посвященные картинам русской природы, народного быта, сказкам, легендам (на примере творчества М.И. Глинки, С.В. Рахманинова, В.А. Гаврилина и других композиторов).

Золотой век русской культуры (4–6 часов).

Светская музыка российского дворянства XIX века: музыкальные салоны, домашнее музицирование, балы, театры. Увлечение западным искусством, появление своих гениев. Синтез западно-европейской культуры и русских интонаций, настроений, образов (на примере творчества М.И. Глинки, П.И. Чайковского, Н.А. Римского-Корсакова и других композиторов).

История страны и народа в музыке русских композиторов (4–6 часов).

Образы народных героев, тема служения Отечеству в крупных театральных и симфонических произведениях русских композиторов (на примере сочинений композиторов – членов «Могучей кучки», С.С. Прокофьева, Г.В. Свиридова и других композиторов).

Русский балет (3–4 часа).

Мировая слава русского балета. Творчество композиторов (П.И. Чайковский, С.С. Прокофьев, И.Ф. Стравинский, Р.К. Щедрин), балетмейстеров, артистов балета. Дягилевские сезоны.

Русская исполнительская школа (3–4 часа).

Творчество выдающихся отечественных исполнителей (С. Рихтер, Л. Коган, М. Ростропович, Е. Мравинский и другие исполнители). Консерватории в Москве и Санкт-

и не должны подменять собой освоение, постижение смысла самих музыкальных произведений.

9 Изучение тематических блоков данного модуля целесообразно соотносить с изучением модулей «Музыка моего края» и «Народное музыкальное творчество России», переходя от русского фольклора к творчеству русских композиторов, прослеживая продолжение и развитие круга национальных сюжетов, образов, интонаций.

Петербурге, родном городе. Конкурс имени П.И. Чайковского.

Русская музыка – взгляд в будущее (3–4 часа).

Идея светомызыки. Мистерии А.Н. Скрябина. Терменвокс, синтезатор Е. Мурзина, электронная музыка (на примере творчества А.Г. Шнитке, Э.Н. Артемьева и других композиторов).

Модуль № 6 «Образы русской и европейской духовной музыки»¹⁰.

Храмовый синтез искусств (3–4 часа).

Музыка православного и католического богослужения (колокола, пение асаpella или пение в Сопровождении органа). Основные жанры, традиции. Образы Христа, Богородицы, Рождества, Воскресения.

Развитие церковной музыки (4–6 часов).

Европейская музыка религиозной традиции (григорианский хорал, изобретение нотной записи Гвидод'Ареццо, протестантский хорал). Русская музыка религиозной традиции (знаменный распев, крюковая запись, партесное пение). Полифония в западной и русской духовной музыке. Жанры: кантата, духовный концерт, реквием.

Музыкальные жанры богослужения (3–4 часа).

Эстетическое содержание и жизненное предназначение духовной музыки. Многочастные произведения на канонические тексты: католическая месса, православная литургия, всенощное бдение.

Религиозные темы и образы в современной музыке (3–4 часа).

Сохранение традиций духовной музыки сегодня. Переосмысление религиозной темы в творчестве композиторов XX–XXI веков. Религиозная тематика в контексте поп-культуры.

Модуль № 7 «Жанры музыкального искусства»¹².

Камерная музыка (3–4 часа).

Жанры камерной вокальной музыки (песня, романс, вокализ). Инструментальная миниатюра (вальс, ноктюрн, прелюдия, каприз). Одночастная, двухчастная, трехчастная репризная форма. Куплетная форма.

Циклические формы и жанры (4–6 часов).

Сюита, цикл миниатюр (вокальных, инструментальных). Принцип контраста. Прелюдия и fuga. Соната, концерт: трехчастная форма, контраст основных тем, разработочный принцип развития.

Симфоническая музыка (4–6 часов).

Одночастные симфонические жанры (увертюра, картина). Симфония.

Театральные жанры (4–6 часов).

Опера, балет, Либретто. Стрoение музыкального спектакля: увертюра, действия, антракты, финал. Массовые сцены. Сольные номера главных героев. Номерная структура и сквозное развитие сюжета. Лейтмотивы. Роль оркестра в музыкальном спектакле.

Модуль № 8 «Связь музыки с другими видами искусства».

Музыка и литература (3–4 часа).

Единство слова и музыки в вокальных жанрах (песня, романс, кантата, ноктюрн, баркарола, былина). Интонации рассказа, повествования в инструментальной музыке (поэма, баллада). Программная музыка.

Музыка и живопись (3–4 часа).

Выразительные средства музыкального и изобразительного искусства. Аналогии:

¹⁰ Изучение тематических блоков данного модуля перекликается с модулями «Европейская классическая музыка» и «Русская классическая музыка». В календарном планировании допускается сочетание, сращивание его тематических блоков с логикой изучения творческого наследия великих композиторов, таких как И.С. Бах, В.А. Моцарт, П.И. Чайковский, С.В. Рахманинов.

¹¹ Уточнение различий между музыкой католической и протестантской церкви зависит от уровня подготовки обучающихся (как по музыке, так и по основам религиозных культур и светской этики) и может быть раскрыто позднее или факультативно по усмотрению учителя. Также на усмотрение учителя данный перечень может быть дополнен образцами исламской, буддийской культуры, иудаизма в зависимости от особенностей конкретного учебного заведения и религиозных верований, распространенных в данном регионе.

¹² Изучение тематических блоков данного модуля строится по биографическому принципу. В календарном планировании его целесообразно соотносить с изучением модулей «Музыка моего края» и «Народное музыкальное творчество России», переходя от русского фольклора к творчеству русских композиторов, прослеживая продолжение и развитие круга национальных сюжетов, образов, интонаций.

ритм, композиция, линия – мелодия, пятно – созвучие, колорит – тембр, светлотность – динамика. Программная музыка. Импрессионизм (на примере творчества французских клавесинистов, К. Дебюсси, А.К. Лядова и других композиторов).

Музыка и театр (3–4 часа).

Музыка к драматическому спектаклю (на примере творчества Э. Грига, Л. ван Бетховена, А.Г. Шнитке, Д.Д. Шостаковича и других композиторов). Единство музыки, драматургии, сценической живописи, хореографии.

Музыка кино и телевидения (3–4 часа).

Музыка в немом и звуковом кино. Внутрикадровая и закадровая музыка. Жанры фильма-оперы, фильма-балета, фильма-мюзикла, музыкального мультфильма (на примере произведений Р. Роджерса, Ф. Лоу, Г. Гладкова, А. Шнитке).

Модуль № 9 «Современная музыка: основные жанры и направления».

Джаз (3–4 часа).

Джаз – основа популярной музыки XX века. Особенности джазового языка и стиля (свинг, синкопы, ударные и духовые инструменты, вопросно-ответная структура мотивов, гармоническая сетка, импровизация).

Мюзикл (3–4 часа).

Особенности жанра. Классика жанра – мюзиклы середины XX века (на примере творчества Ф. Лоу, Р. Роджерса, Э.Л. Уэббера). Современные постановки в жанре мюзикла на российской сцене.

Молодежная музыкальная культура (3–4 часа).

Направления и стили молодежной музыкальной культуры XX–XXI веков (рок-н-ролл, рок, панк, рэп, хип-хоп и другие). Социальный и коммерческий контекст массовой музыкальной культуры.

Музыка цифрового мира (3–4 часа).

Музыка повсюду (радио, телевидение, Интернет, наушники). Музыка на любой вкус (безграничный выбор, персональные плейлисты). Музыкальное творчество в условиях цифровой среды.

Технология

Инвариантные модули

Модуль «Производство и технологии»

5 класс (8 часов)

Технологии вокруг нас. Преобразующая деятельность человека и технологии. Мир идей и создание новых вещей и продуктов. Производственная деятельность.

Материальный мир и потребности человека. Свойства вещей.

Материалы и сырьё. Естественные (природные) и искусственные материалы.

Материальные технологии. Технологический процесс.

Производство и техника. Роль техники в производственной деятельности человека.

Когнитивные технологии: мозговой штурм, метод интеллект-карт, метод фокальных объектов и другие.

Проекты и ресурсы в производственной деятельности человека. Проект как форма организации деятельности. Виды проектов. Этапы проектной деятельности. Проектная документация.

Какие бывают профессии.

6 класс (8 часов)

Производственно-технологические задачи и способы их решения.

Модели и моделирование. Виды машин и механизмов. Моделирование технических устройств. Кинематические схемы.

Конструирование изделий. Конструкторская документация. Конструирование и производство техники. Усовершенствование конструкции. Основы изобретательской и рационализаторской деятельности.

Технологические задачи, решаемые в процессе производства и создания изделий. Соблюдение технологии и качество изделия (продукции).

Информационные технологии. Перспективные технологии.

7 класс (8 часов)

Создание технологий как основная задача современной науки. История развития технологий.

Эстетическая ценность результатов труда. Промышленная эстетика. Дизайн.

Народные ремёсла. Народные ремёсла и промыслы России.

Цифровизация производства. Цифровые технологии и способы обработки информации.

Управление технологическими процессами. Управление производством. Современные и перспективные технологии.

Понятие высокотехнологичных отраслей. «Высокие технологии» двойного назначения.

Разработка и внедрение технологий многократного использования материалов, технологий безотходного производства.

Современная техносфера. Проблема взаимодействия природы и техносферы.

Современный транспорт и перспективы его развития.

8 класс (5 часов)

Общие принципы управления. Самоуправляемые системы. Устойчивость систем управления. Устойчивость технических систем.

Производство и его виды.

Биотехнологии в решении экологических проблем. Биоэнергетика. Перспективные технологии (в том числе нанотехнологии).

Сферы применения современных технологий.

Рынок труда. Функции рынка труда. Трудовые ресурсы.

Мир профессий. Профессия, квалификация и компетенции.

Выбор профессии в зависимости от интересов и способностей человека.

9 класс (5 часов)

Предпринимательство.

Сущность культуры предпринимательства. Корпоративная культура. Предпринимательская этика. Виды предпринимательской деятельности. Типы организаций. Сфера принятия управленческих решений. Внутренняя и внешняя среда предпринимательства. Базовые составляющие внутренней среды. Формирование цены товара.

Внешние и внутренние угрозы безопасности фирмы. Основные элементы механизма защиты предпринимательской тайны. Защита предпринимательской тайны и обеспечение безопасности фирмы.

Понятия, инструменты и технологии имитационного моделирования экономической деятельности. Модель реализации бизнес-идеи. Этапы разработки бизнес-проекта: анализ выбранного направления экономической деятельности, создание логотипа фирмы, разработка бизнес-плана.

Эффективность предпринимательской деятельности. Принципы и методы оценки. Контроль эффективности, оптимизация предпринимательской деятельности. Технологическое предпринимательство. Инновации и их виды. Новые рынки для продуктов.

Модуль «Технологии обработки материалов и пищевых продуктов»

5 класс (32 часа)

Технологии обработки конструкционных материалов (14 часов).

Проектирование, моделирование, конструирование – основные составляющие технологии. Основные элементы структуры технологии: действия, операции, этапы.

Технологическая карта.

Бумага и её свойства. Производство бумаги, история и современные технологии.

Использование древесины человеком (история и современность). Использование древесины и охрана природы. Общие сведения о древесине хвойных и лиственных пород. Пиломатериалы. Способы обработки древесины. Организация рабочего места при работе с древесиной.

Ручной и электрифицированный инструмент для обработки древесины.

Операции (основные): разметка, пиление, сверление, зачистка, декорирование древесины.

Народные промыслы по обработке древесины.

Профессии, связанные с производством и обработкой древесины.

Индивидуальный творческий (учебный) проект «Изделие из древесины».

Технологии обработки пищевых продуктов (6 часов).

Общие сведения о питании и технологиях приготовления пищи.

Рациональное, здоровое питание, режим питания, пищевая пирамида.

Значение выбора продуктов для здоровья человека. Пищевая ценность разных продуктов питания. Пищевая ценность яиц, круп, овощей. Технологии обработки овощей, круп.

Технология приготовления блюд из яиц, круп, овощей. Определение качества продуктов, правила хранения продуктов.

Интерьер кухни, рациональное размещение мебели. Посуда, инструменты, приспособления для обработки пищевых продуктов, приготовления блюд.

Правила этикета за столом. Условия хранения продуктов питания. Утилизация бытовых и пищевых отходов.

Профессии, связанные с производством и обработкой пищевых продуктов.

Групповой проект по теме «Питание и здоровье человека».

Технологии обработки текстильных материалов (12 часов).

Основы материаловедения. Текстильные материалы (нити, ткань), производство и использование человеком. История, культура.

Современные технологии производства тканей с разными свойствами.

Технологии получения текстильных материалов из натуральных волокон растительного, животного происхождения, из химических волокон. Свойства тканей.

Основы технологии изготовления изделий из текстильных материалов.

Последовательность изготовления швейного изделия. Контроль качества готового изделия.

Устройство швейной машины: виды приводов швейной машины, регуляторы.

Виды стежков, швов. Виды ручных и машинных швов (стачные, краевые).

Профессии, связанные со швейным производством.

Индивидуальный творческий (учебный) проект «Изделие из текстильных материалов».

Чертёж выкройки проектного швейного изделия (например, мешок для сменной обуви, прихватка, лоскутное шитьё).

Выполнение технологических операций по пошиву проектного изделия, отделке изделия.

Оценка качества изготовления проектного швейного изделия.

6 класс (32 часа)

Технологии обработки конструкционных материалов (14 часов).

Получение и использование металлов человеком. Рациональное использование, сбор и переработка вторичного сырья. Общие сведения о видах металлов и сплавах. Тонколистовой металл и проволока.

Народные промыслы по обработке металла.

Способы обработки тонколистового металла.

Слесарный верстак. Инструменты для разметки, правки, резания тонколистового металла.

Операции (основные): правка, разметка, резание, гибка тонколистового металла.
Профессии, связанные с производством и обработкой металлов.

Индивидуальный творческий (учебный) проект «Изделие из металла».

Выполнение проектного изделия по технологической карте.

Потребительские и технические требования к качеству готового изделия.

Оценка качества проектного изделия из тонколистового металла.

Технологии обработки пищевых продуктов (6 часов).

Молоко и молочные продукты в питании. Пищевая ценность молока и молочных продуктов. Технологии приготовления блюд из молока и молочных продуктов.

Определение качества молочных продуктов, правила хранения продуктов.

Виды теста. Технологии приготовления разных видов теста (тесто для вареников, песочное тесто, бисквитное тесто, дрожжевое тесто).

Профессии, связанные с пищевым производством.

Групповой проект по теме «Технологии обработки пищевых продуктов».

Технологии обработки текстильных материалов (12 часов).

Современные текстильные материалы, получение и свойства.

Сравнение свойств тканей, выбор ткани с учётом эксплуатации изделия.

Одежда, виды одежды. Мода и стиль.

Индивидуальный творческий (учебный) проект «Изделие из текстильных материалов».

Чертёж выкройки проектного швейного изделия (например, укладка для инструментов, сумка, рюкзак; изделие в технике лоскутной пластики).

Выполнение технологических операций по раскрою и пошиву проектного изделия, отделке изделия.

Оценка качества изготовления проектного швейного изделия.

7 класс (20 часов).

Технологии обработки конструкционных материалов (14 часов).

Обработка древесины. Технологии механической обработки конструкционных материалов. Технологии отделки изделий из древесины.

Обработка металлов. Технологии обработки металлов. Конструкционная сталь. Токарно-винторезный станок. Изделия из металлопроката. Резьба и резьбовые соединения. Нарезание резьбы. Соединение металлических деталей клеем. Отделка деталей.

Пластмасса и другие современные материалы: свойства, получение и использование.

Индивидуальный творческий (учебный) проект «Изделие из конструкционных и подделочных материалов».

Технологии обработки пищевых продуктов (6 часов).

Рыба, морепродукты в питании человека. Пищевая ценность рыбы и морепродуктов. Виды промысловых рыб. Охлаждённая, мороженая рыба. Механическая обработка рыбы. Показатели свежести рыбы. Кулинарная разделка рыбы. Виды тепловой обработки рыбы. Требования к качеству рыбных блюд. Рыбные консервы.

Мясо животных, мясо птицы в питании человека. Пищевая ценность мяса. Механическая обработка мяса животных (говядина, свинина, баранина), обработка мяса птицы. Показатели свежести мяса. Виды тепловой обработки мяса.

Блюда национальной кухни из мяса, рыбы.

Групповой проект по теме «Технологии обработки пищевых продуктов».

Модуль «Робототехника»

5 класс (20 часов)

Автоматизация и роботизация. Принципы работы робота.

Классификация современных роботов. Виды роботов, их функции и назначение.

Взаимосвязь конструкции робота и выполняемой им функции.

Робототехнический конструктор и комплектующие.

Чтение схем. Сборка роботизированной конструкции по готовой схеме.

Базовые принципы программирования.

Визуальный язык для программирования простых робототехнических систем.

6 класс (20 часов)

Мобильная робототехника. Организация перемещения робототехнических устройств.

Транспортные роботы. Назначение, особенности.

Знакомство с контроллером, моторами, датчиками.

Сборка мобильного робота.

Принципы программирования мобильных роботов.

Изучение интерфейса визуального языка программирования, основные инструменты и команды программирования роботов.

Учебный проект по робототехнике («Транспортный робот», «Танцующий робот»).

7 класс (20 часов)

Промышленные и бытовые роботы, их классификация, назначение, использование

Программирование контроллера в среде конкретного языка программирования, основные инструменты и команды программирования роботов.

Реализация на выбранном языке программирования алгоритмов управления отдельными компонентами и роботизированными системами.

Анализ и проверка на работоспособность, усовершенствование конструкции робота.

Учебный проект по робототехнике «Робототехнические проекты на базе электромеханической игрушки, контроллера и электронных компонентов».

8 класс (14 часов)

Принципы работы и назначение основных блоков, оптимальный вариант использования при конструировании роботов.

Основные принципы теории автоматического управления и регулирования. Обратная связь.

Датчики, принципы и режимы работы, параметры, применение.

Отладка роботизированных конструкций в соответствии с поставленными задачами.

Беспроводное управление роботом.

Программирование роботов в среде конкретного языка программирования, основные инструменты и команды программирования роботов.

Учебный проект по робототехнике (одна из предложенных тем на выбор).

9 класс (14 часов)

Робототехнические системы. Автоматизированные и роботизированные производственные линии. Элементы «Умного дома».

Конструирование и моделирование с использованием автоматизированных систем с обратной связью.

Составление алгоритмов и программ по управлению роботизированными системами.

Протоколы связи.

Перспективы автоматизации и роботизации: возможности и ограничения.

Профессии в области робототехники.

Научно-практический проект по робототехнике.

Модуль «3D-моделирование, прототипирование, макетирование»

7 класс (12 часов)

Виды и свойства, назначение моделей. Адекватность модели моделируемому объекту и целям моделирования.

Понятие о макетировании. Типы макетов. Материалы и инструменты для бумажного макетирования. Выполнение развёртки, сборка деталей макета. Разработка графической документации.

Создание объёмных моделей с помощью компьютерных программ.

Программы для просмотра на экране компьютера файлов с готовыми цифровыми

трёхмерными моделями и последующей распечатки их развёрток.

Программа для редактирования готовых моделей и последующей их распечатки.
Инструменты для редактирования моделей.

8 класс (11 часов)

3D-моделирование как технология создания визуальных моделей.

Графические примитивы в 3D-моделировании. Куб и кубоид. Шар и многогранник.
Цилиндр, призма, пирамида.

Операции над примитивами. Поворот тел в пространстве. Масштабирование тел.
Вычитание, пересечение и объединение геометрических тел.

Понятие «прототипирование». Создание цифровой объёмной модели.

Инструменты для создания цифровой объёмной модели.

9 класс (11 часов)

Моделирование сложных объектов. Рендеринг. Полигональная сетка.

Понятие «аддитивные технологии».

Технологическое оборудование для аддитивных технологий: 3D-принтеры.

Области применения трёхмерной печати. Сырьё для трёхмерной печати.

Этапы аддитивного производства. Правила безопасного пользования 3D-принтером.
Основные настройки для выполнения печати на 3D-принтере.

Подготовка к печати. Печать 3D-модели.

Профессии, связанные с 3D-печатью.

Модуль «Компьютерная графика. Черчение»

5 класс (8 часов)

Графическая информация как средство передачи информации о материальном мире (вещах). Виды и области применения графической информации (графических изображений).

Основы графической грамоты. Графические материалы и инструменты.

Типы графических изображений (рисунок, диаграмма, графики, графы, эскиз, технический рисунок, чертёж, схема, карта, пиктограмма и др.).

Основные элементы графических изображений (точка, линия, контур, буквы и цифры, условные знаки).

Правила построения чертежей (рамка, основная надпись, масштаб, виды, нанесение размеров).

Чтение чертежа.

6 класс (8 часов)

Создание проектной документации.

Основы выполнения чертежей с использованием чертёжных инструментов и приспособлений.

Стандарты оформления.

Понятие о графическом редакторе, компьютерной графике.

Инструменты графического редактора. Создание эскиза в графическом редакторе.

Инструменты для создания и редактирования текста в графическом редакторе.

Создание печатной продукции в графическом редакторе.

7 класс (8 часов)

Понятие о конструкторской документации. Формы деталей и их конструктивные элементы. Изображение и последовательность выполнения чертежа. ЕСКД, ГОСТ.

Общие сведения о сборочных чертежах. Оформление сборочного чертежа. Правила чтения сборочных чертежей.

Понятие графической модели.

Применение компьютеров для разработки графической документации.

Математические, физические и информационные модели.

Графические модели. Виды графических моделей.
Количественная и качественная оценка модели.

8 класс (4 часа)

Применение программного обеспечения для создания проектной документации: моделей объектов и их чертежей.

Создание документов, виды документов. Основная надпись.

Геометрические примитивы.

Создание, редактирование и трансформация графических объектов.

Сложные 3D-модели и сборочные чертежи.

Изделия и их модели. Анализ формы объекта и синтез модели.

План создания 3D-модели.

Дерево модели. Формообразование детали. Способы редактирования операции формообразования и эскиза.

9 класс (4 часа)

Система автоматизации проектно-конструкторских работ — САПР. Чертежи с использованием в системе автоматизированного проектирования (САПР) для подготовки проекта изделия.

Оформление конструкторской документации, в том числе, с использованием систем автоматизированного проектирования (САПР).

Объём документации: пояснительная записка, спецификация. Графические документы: технический рисунок объекта, чертёж общего вида, чертежи деталей. Условности и упрощения на чертеже. Создание презентации.

Профессии, связанные с изучаемыми технологиями, черчением, проектированием с использованием САПР, их востребованность на рынке труда.

Вариативные модули

Модуль «Автоматизированные системы»

8–9 классы

Управление. Общие представления.

Управляющие и управляемые системы. Понятие обратной связи. Модели управления. Классическая модель управления. Условия функционирования классической модели управления.

Автоматизированные системы. Проблема устойчивости систем управления. Отклик системы на малые воздействия. Синергетические эффекты.

Управление техническими системами.

Механические устройства обратной связи. Регулятор Уатта.

Понятие системы. Замкнутые и открытые системы. Системы с положительной и отрицательной обратной связью.

Динамические эффекты открытых систем: точки бифуркации, аттракторы.

Реализация данных эффектов в технических системах. Управление системами в условиях неустойчивости.

Современное производство. Виды роботов. Робот-манипулятор. Сменные модули манипулятора. Производственные линии. Информационное взаимодействие роботов. Производство 4.0. Моделирование технологических линий на основе робототехнического конструирования. Моделирование действия учебного робота-манипулятора со сменными модулями для обучения работе с производственным оборудованием.

Элементная база автоматизированных систем.

Понятие об электрическом токе. Проводники и диэлектрики. Электрические приборы. Макетная плата. Соединение проводников. Электрическая цепь и электрическая схема. Резистор и диод. Потенциометр.

Электроэнергетика. Способы получения и хранения электроэнергии. Энергетическая безопасность. Передача энергии на расстоянии.

Электротехника. Датчики. Аналоговая и цифровая схемотехника. Микроконтроллеры.

Модуль «Животноводство»

7–8 классы

Элементы технологий выращивания сельскохозяйственных животных.

Домашние животные. Приручение животных как фактор развития человеческой цивилизации. Сельскохозяйственные животные.

Содержание сельскохозяйственных животных: помещение, оборудование, уход.

Разведение животных. Породы животных, их создание.

Лечение животных. Понятие о ветеринарии.

Заготовка кормов. Кормление животных. Питательность корма. Рацион.

Животные у нас дома. Забота о домашних и бездомных животных.

Проблема клонирования живых организмов. Социальные и этические проблемы.

Производство животноводческих продуктов.

Животноводческие предприятия. Оборудование и микроклимат животноводческих и птицеводческих предприятий. Выращивание животных. Использование и хранение животноводческой продукции.

Использование цифровых технологий в животноводстве.

Цифровая ферма:

автоматическое кормление животных;

автоматическая дойка;

уборка помещения и др.

Цифровая «умная» ферма — перспективное направление роботизации в животноводстве.

Профессии, связанные с деятельностью животновода.

Зоотехник, зооинженер, ветеринар, оператор птицефабрики, оператор животноводческих ферм и другие профессии. Использование информационных цифровых технологий в профессиональной деятельности.

Модуль «Растениеводство»

7–8 классы

Элементы технологий выращивания сельскохозяйственных культур.

Земледелие как поворотный пункт развития человеческой цивилизации. Земля как величайшая ценность человечества. История земледелия.

Почвы, виды почв. Плодородие почв.

Инструменты обработки почвы: ручные и механизированные. Сельскохозяйственная техника.

Культурные растения и их классификация.

Выращивание растений на школьном/приусадебном участке.

Полезные для человека дикорастущие растения и их классификация.

Сбор, заготовка и хранение полезных для человека дикорастущих растений и их плодов. Сбор и заготовка грибов. Соблюдение правил безопасности.

Сохранение природной среды.

Сельскохозяйственное производство.

Особенности сельскохозяйственного производства: сезонность, природно-климатические условия, слабая прогнозируемость показателей. Агропромышленные комплексы. Компьютерное оснащение сельскохозяйственной техники.

Автоматизация и роботизация сельскохозяйственного производства:

анализаторы почвы с использованием спутниковой системы навигации;

автоматизация тепличного хозяйства;

применение роботов-манипуляторов для уборки урожая;

внесение удобрения на основе данных от азотно-спектральных датчиков;

определение критических точек полей с помощью спутниковых снимков;

использование БПЛА и другое.

Генно-модифицированные растения: положительные и отрицательные аспекты.

Сельскохозяйственные профессии.

Профессии в сельском хозяйстве: агроном, агрохимик, агроинженер, тракторист-машинист сельскохозяйственного производства и другие профессии. Особенности профессиональной деятельности в сельском хозяйстве. Использование цифровых технологий в профессиональной деятельности.

Основы духовно-нравственной культуры народов России **5 - 6 класс**

Тематический блок 1. «Россия – наш общий дом».

Тема 1. Зачем изучать курс «Основы духовно-нравственной культуры народов России»?

Формирование и закрепление гражданского единства. Родина и Отечество. Традиционные ценности и ролевые модели. Традиционная семья. Всеобщий характер морали и нравственности. Русский язык и единое культурное пространство. Риски и угрозы духовно-нравственной культуре народов России.

Тема 2. Наш дом – Россия.

Россия – многонациональная страна. Многонациональный народ Российской Федерации. Россия как общий дом. Дружба народов.

Тема 3. Язык и история.

Что такое язык? Как в языке народа отражается его история? Язык как инструмент культуры. Важность коммуникации между людьми. Языки народов мира, их взаимосвязь.

Тема 4. Русский язык – язык общения и язык возможностей.

Русский язык – основа российской культуры. Как складывался русский язык: вклад народов России в его развитие. Русский язык как культуuroобразующий проект и язык межнационального общения. Важность общего языка для всех народов России. Возможности, которые даёт русский язык.

Тема 5. Истоки родной культуры.

Что такое культура. Культура и природа. Роль культуры в жизни общества. Многообразие культур и его причины. Единство культурного пространства России.

Тема 6. Материальная культура.

Материальная культура: архитектура, одежда, пища, транспорт, техника. Связь между материальной культурой и духовно-нравственными ценностями общества.

Тема 7. Духовная культура.

Духовно-нравственная культура. Искусство, наука, духовность. Мораль, нравственность, ценности. Художественное осмысление мира. Символ и знак. Духовная культура как реализация ценностей.

Тема 8. Культура и религия.

Религия и культура. Что такое религия, её роль в жизни общества и человека. Государствообразующие религии России. Единство ценностей в религиях России.

Тема 9. Культура и образование.

Зачем нужно учиться? Культура как способ получения нужных знаний. Образование как ключ к социализации и духовно-нравственному развитию человека.

Тема 10. Многообразие культур России (практическое занятие).

Единство культур народов России. Что значит быть культурным человеком? Знание о культуре народов России.

Тематический блок 2. «Семья и духовно-нравственные ценности».

Тема 11. Семья – хранитель духовных ценностей.

Семья – базовый элемент общества. Семейные ценности, традиции и культура. Помощь сиротам как духовно-нравственный долг человека.

Тема 12. Родина начинается с семьи.

История семьи как часть истории народа, государства, человечества. Как связаны Родина и семья? Что такое Родина и Отечество?

Тема 13. Традиции семейного воспитания в России.

Семейные традиции народов России. Межнациональные семьи. Семейное воспитание как трансляция ценностей.

Тема 14. Образ семьи в культуре народов России.

Произведения устного поэтического творчества (сказки, поговорки и другие) о семье и семейных обязанностях. Семья в литературе и произведениях разных видов искусства.

Тема 15. Труд в истории семьи.

Социальные роли в истории семьи. Роль домашнего труда.

Роль нравственных норм в благополучии семьи.

Тема 16. Семья в современном мире (практическое занятие).

Рассказ о своей семье (с использованием фотографий, книг, писем и другого). Семейное древо. Семейные традиции.

Тематический блок 3. «Духовно-нравственное богатство личности».

Тема 17. Личность – общество – культура.

Что делает человека человеком? Почему человек не может жить вне общества. Связь между обществом и культурой как реализация духовно-нравственных ценностей.

Тема 18. Духовный мир человека.

Человек – творец культуры. Культура как духовный мир человека. Мораль. Нравственность. Патриотизм. Реализация ценностей в культуре. Творчество: что это такое? Границы творчества. Традиции и новации в культуре. Границы культур. Созидательный труд. Важность труда как творческой деятельности, как реализации.

Тема 19. Личность и духовно-нравственные ценности.

Мораль и нравственность в жизни человека. Взаимопомощь, сострадание, милосердие, любовь, дружба, коллективизм, патриотизм, любовь к близким.

Тематический блок 4. «Культурное единство России».

Тема 20. Историческая память как духовно-нравственная ценность.

Что такое история и почему она важна? История семьи – часть истории народа, государства, человечества. Важность исторической памяти, недопустимость её фальсификации. Преемственность поколений.

Тема 21. Литература как язык культуры.

Литература как художественное осмысление действительности. От сказки к роману. Зачем нужны литературные произведения? Внутренний мир человека и его духовность.

Тема 22. Взаимовлияние культур.

Взаимодействие культур. Межпоколенная и межкультурная трансляция. Обмен ценностными установками и идеями. Примеры межкультурной коммуникации как способ формирования общих духовно-нравственных ценностей.

Тема 23. Духовно-нравственные ценности российского народа.

Жизнь, достоинство, права и свободы человека, патриотизм, гражданственность, служение Отечеству и ответственность за его судьбу, высокие нравственные идеалы, крепкая семья, созидательный труд, приоритет духовного над материальным, гуманизм, милосердие, справедливость, коллективизм, взаимопомощь, историческая память и преемственность поколений, единство народов России.

Тема 24. Регионы России: культурное многообразие.

Исторические и социальные причины культурного разнообразия. Каждый регион уникален. Малая Родина – часть общего Отечества.

Тема 25. Праздники в культуре народов России.

Что такое праздник? Почему праздники важны. Праздничные традиции в России. Народные праздники как память культуры, как воплощение духовно-нравственных идеалов.

Тема 26. Памятники архитектуры в культуре народов России.

Памятники как часть культуры: исторические, художественные, архитектурные. Культура как память. Музеи. Храмы. Дворцы. Исторические здания как свидетели истории. Архитектура и духовно-нравственные ценности народов России.

Тема 27. Музыкальная культура народов России.

Музыка. Музыкальные произведения. Музыка как форма выражения эмоциональных

связей между людьми. Народные инструменты. История народа в его музыке и инструментах.

Тема 28. Изобразительное искусство народов России.

Художественная реальность. Скульптура: от религиозных сюжетов к современному искусству. Храмовые росписи и фольклорные орнаменты. Живопись, графика. Выдающиеся художники разных народов России.

Тема 29. Фольклор и литература народов России.

Пословицы и поговорки. Эпос и сказка. Фольклор как отражение истории народа и его ценностей, морали и нравственности. Национальная литература. Богатство культуры народа в его литературе.

Тема 30. Бытовые традиции народов России: пища, одежда, дом (практическое занятие).

Рассказ о бытовых традициях своей семьи, народа, региона. Доклад с использованием разнообразного зрительного ряда и других источников.

Тема 31. Культурная карта России (практическое занятие).

География культур России. Россия как культурная карта.

Описание регионов в соответствии с их особенностями.

Тема 32. Единство страны – залог будущего России.

Россия – единая страна. Русский мир. Общая история, сходство культурных традиций, единые духовно-нравственные ценности народов России.

6 класс

Тематический блок 1. «Культура как социальность».

Тема 1. Мир культуры: его структура.

Культура как форма социального взаимодействия. Связь между миром материальной культуры и социальной структурой общества. Расстояние и образ жизни людей. Научно-технический прогресс как один из источников формирования социального облика общества.

Тема 2. Культура России: многообразие регионов.

Территория России. Народы, живущие в ней. Проблемы культурного взаимодействия в обществе с многообразием культур. Сохранение и поддержка принципов толерантности и уважения ко всем культурам народов России.

Тема 3. История быта как история культуры.

Домашнее хозяйство и его типы. Хозяйственная деятельность народов России в разные исторические периоды. Многообразие культурных укладов как результат исторического развития народов России.

Тема 4. Прогресс: технический и социальный.

Производительность труда. Разделение труда. Обслуживающий и производящий труд. Домашний труд и его механизация. Что такое технологии и как они влияют на культуру и ценности общества?

Тема 5. Образование в культуре народов России.

Представление об основных этапах в истории образования.

Ценность знания. Социальная обусловленность различных видов образования. Важность образования для современного мира. Образование как трансляция культурных смыслов, как способ передачи ценностей.

Тема 6. Права и обязанности человека.

Права и обязанности человека в культурной традиции народов России. Права и свободы человека и гражданина, обозначенные в Конституции Российской Федерации.

Тема 7. Общество и религия: духовно-нравственное взаимодействие.

Мир религий в истории. Религии народов России сегодня. Государствообразующие и традиционные религии как источник духовно-нравственных ценностей.

Тема 8. Современный мир: самое важное (практическое занятие).

Современное общество: его портрет. Проект: описание самых важных черт современного общества с точки зрения материальной и духовной культуры народов России.

Тематический блок 2. «Человек и его отражение в культуре».

Тема 9. Каким должен быть человек?

Духовно-нравственный облик и идеал человека.

Мораль, нравственность, этика, этикет в культурах народов России. Право и равенство в правах. Свобода как ценность. Долг как её ограничение. Общество как регулятор свободы.

Свойства и качества человека, его образ в культуре народов России, единство человеческих качеств. Единство духовной жизни.

Тема 10. Взращение человека в культуре народов России.

Социальное измерение человека. Детство, взросление, зрелость, пожилой возраст. Проблема одиночества. Необходимость развития во взаимодействии с другими людьми. Самостоятельность как ценность.

Тема 11. Религия как источник нравственности.

Религия как источник нравственности и гуманистического мышления. Нравственный идеал человека в традиционных религиях. Современное общество и религиозный идеал человека.

Тема 12. Наука как источник знания о человеке и человеческом.

Гуманитарное знание и его особенности. Культура как самопознание. Этика. Эстетика. Право в контексте духовно-нравственных ценностей.

Тема 13. Этика и нравственность как категории духовной культуры.

Что такое этика. Добро и его проявления в реальной жизни. Что значит быть нравственным. Почему нравственность важна?

Тема 14. Самопознание (практическое занятие).

Автобиография и автопортрет: кто я и что я люблю. Как устроена моя жизнь. Выполнение проекта.

Тематический блок 3. «Человек как член общества».

Тема 15. Труд делает человека человеком.

Что такое труд. Важность труда и его экономическая стоимость. Безделье, лень, тунеядство. Трудолюбие, подвиг труда, ответственность. Общественная оценка труда.

Тема 16. Подвиг: как узнать героя?

Что такое подвиг. Героизм как самопожертвование. Героизм на войне. Подвиг в мирное время. Милосердие, взаимопомощь.

Тема 17. Люди в обществе: духовно-нравственное взаимовлияние.

Человек в социальном измерении. Дружба, предательство. Коллектив. Личные границы. Этика предпринимательства. Социальная помощь.

Тема 18. Проблемы современного общества как отражение его духовно-нравственного самосознания.

Бедность. Инвалидность. Асоциальная семья. Сиротство.

Отражение этих явлений в культуре общества.

Тема 19. Духовно-нравственные ориентиры социальных отношений.

Милосердие. Взаимопомощь. Социальное служение. Благотворительность. Волонтерство. Общественные блага.

Тема 20. Гуманизм как сущностная характеристика духовно-нравственной культуры народов России.

Гуманизм. Истоки гуманистического мышления. Философия гуманизма. Проявления гуманизма в историко-культурном наследии народов России.

Тема 21. Социальные профессии; их важность для сохранения духовно-нравственного облика общества.

Социальные профессии: врач, учитель, пожарный, полицейский, социальный работник. Духовно-нравственные качества, необходимые представителям этих профессий.

Тема 22. Выдающиеся благотворители в истории.

Благотворительность как нравственный долг.

Меценаты, философы, религиозные лидеры, врачи, учёные, педагоги. Важность меценатства для духовно-нравственного развития личности самого мецената и общества в целом.

Тема 23. Выдающиеся учёные России.

Наука как источник социального и духовного прогресса общества.

Учёные России. Почему важно помнить историю науки. Вклад науки в благополучие страны. Важность морали и нравственности в науке, в деятельности учёных.

Тема 24. Моя профессия (практическое занятие).

Труд как самореализация, как вклад в общество. Рассказ о своей будущей профессии.

Тематический блок 4. «Родина и патриотизм».

Тема 25. Гражданин.

Родина и гражданство, их взаимосвязь. Что делает человека гражданином. Нравственные качества гражданина.

Тема 26. Патриотизм.

Патриотизм. Толерантность. Уважение к другим народам и их истории. Важность патриотизма.

Тема 27. Защита Родины: подвиг или долг?

Война и мир. Роль знания в защите Родины. Долг гражданина перед обществом. Военные подвиги. Честь. Доблесть.

Тема 28. Государство. Россия – наша Родина.

Государство как объединяющее начало. Социальная сторона права и государства. Что такое закон. Что такое Родина? Что такое государство? Необходимость быть гражданином. Российская гражданская идентичность.

Тема 29. Гражданская идентичность (практическое занятие).

Какими качествами должен обладать человек как гражданин.

Тема 30. Моя школа и мой класс (практическое занятие).

Портрет школы или класса через добрые дела.

Тема 31. Человек: какой он? (практическое занятие).

Человек. Его образы в культуре. Духовность и нравственность как важнейшие качества человека.

Тема 31. Человек и культура (проект).

Итоговый проект: «Что значит быть человеком?»

Физическая культура 5 КЛАСС

Знания о физической культуре.

Физическая культура в основной школе: задачи, содержание и формы организации занятий. Система дополнительного обучения физической культуре, организация спортивной работы в общеобразовательной школе.

Физическая культура и здоровый образ жизни: характеристика основных форм занятий физической культурой, их связь с укреплением здоровья, организацией отдыха и досуга.

Исторические сведения об Олимпийских играх Древней Греции, характеристика их содержания и правил спортивной борьбы. Расцвет и завершение истории Олимпийских игр древности.

Способы самостоятельной деятельности.

Режим дня и его значение для обучающихся школы, связь с умственной работоспособностью. Составление индивидуального режима дня, определение основных индивидуальных видов деятельности, их временных диапазонов и последовательности в выполнении.

Физическое развитие человека, его показатели и способы измерения. Осанка как показатель физического развития, правила предупреждения её нарушений в условиях учебной и бытовой деятельности. Способы измерения и оценивания осанки. Составление комплексов физических упражнений с коррекционной направленностью и правил их самостоятельного проведения.

Проведение самостоятельных занятий физическими упражнениями на открытых площадках и в домашних условиях, подготовка мест занятий, выбор одежды и обуви, предупреждение травматизма.

Оценивание состояния организма в покое и после физической нагрузки в процессе

самостоятельных занятий физической культуры и спортом.

Составление дневника физической культуры.

Физическое совершенствование.

Физкультурно-оздоровительная деятельность.

Роль и значение физкультурно-оздоровительной деятельности в здоровом образе жизни современного человека. Упражнения утренней зарядки и физкультминуток, дыхательной и зрительной гимнастики в процессе учебных занятий, закаливающие процедуры после занятий утренней зарядкой. Упражнения на развитие гибкости и подвижности суставов, развитие координации; формирование телосложения с использованием внешних отягощений.

Спортивно-оздоровительная деятельность.

Роль и значение спортивно-оздоровительной деятельности в здоровом образе жизни современного человека.

Модуль «Гимнастика»

Кувырки вперёд и назад в группировке, кувырки вперёд ноги «скрестно», кувырки назад из стойки на лопатках (мальчики). Опорные прыжки через гимнастического козла ноги врозь (мальчики), опорные прыжки на гимнастического козла с последующим спрыгиванием (девочки).

Упражнения на низком гимнастическом бревне: передвижение ходьбой с поворотами кругом и на 90°, лёгкие подпрыгивания, подпрыгивания толчком двумя ногами, передвижение приставным шагом (девочки). Упражнения на гимнастической лестнице: перелезание приставным шагом правым и левым боком, лазанье разноимённым способом по диагонали и одноимённым способом вверх. Расхождение на гимнастической скамейке правым и левым боком способом «удерживая за плечи».

Модуль «Лёгкая атлетика»

Бег на длинные дистанции с равномерной скоростью передвижения с высокого старта, бег на короткие дистанции с максимальной скоростью передвижения. Прыжки в длину с разбега способом «согнув ноги», прыжки в высоту с прямого разбега.

Метание малого мяча с места в вертикальную неподвижную мишень, метание малого мяча на дальность с трёх шагов разбега.

Модуль «Зимние виды спорта»

Передвижение на лыжах попеременным двухшажным ходом, повороты на лыжах переступанием на месте и в движении по учебной дистанции, подъём по пологому склону способом «лесенка» и спуск в основной стойке, преодоление небольших бугров и впадин при спуске с пологого склона.

Модуль «Спортивные игры»

Баскетбол. Передача мяча двумя руками от груди, на месте и в движении, ведение мяча на месте и в движении «по прямой», «по кругу» и «змейкой», бросок мяча в корзину двумя руками от груди с места, ранее разученные технические действия с мячом.

Волейбол. Прямая нижняя подача мяча, приём и передача мяча двумя руками снизу и сверху на месте и в движении, ранее разученные технические действия с мячом.

Футбол. Удар по неподвижному мячу внутренней стороной стопы с небольшого разбега, остановка катящегося мяча способом «наступления», ведение мяча «по прямой», «по кругу» и «змейкой», обводка мячом ориентиров (конусов).

Совершенствование техники ранее разученных гимнастических и акробатических упражнений, упражнений лёгкой атлетики и зимних видов спорта, технических действий спортивных игр.

Модуль «Спорт»

Физическая подготовка к выполнению нормативов комплекса ГТО с использованием средств базовой физической подготовки, видов спорта и оздоровительных систем физической культуры, национальных видов спорта, культурно-этнических игр.

6 класс

Знания о физической культуре.

Возрождение Олимпийских игр и олимпийского движения в современном мире, роль Пьера де Кубертена в их становлении и развитии. Девиз, символика и ритуалы современных Олимпийских игр. История организации и проведения первых Олимпийских игр современности, первые олимпийские чемпионы.

Способы самостоятельной деятельности.

Ведение дневника физической культуры. Физическая подготовка и её влияние на развитие систем организма, связь с укреплением здоровья, физическая подготовленность как результат физической подготовки.

Правила и способы самостоятельного развития физических качеств. Способы определения индивидуальной физической нагрузки. Правила проведения измерительных процедур по оценке физической подготовленности. Правила техники выполнения тестовых заданий и способы регистрации их результатов.

Правила и способы составления плана самостоятельных занятий физической подготовкой.

Физическое совершенствование.

Физкультурно-оздоровительная деятельность.

Правила самостоятельного закаливания организма с помощью воздушных и солнечных ванн, купания в естественных водоёмах. Правила техники безопасности и гигиены мест занятий физическими упражнениями.

Оздоровительные комплексы: упражнения для коррекции телосложения с использованием дополнительных отягощений, упражнения для профилактики нарушения зрения во время учебных занятий и работы за компьютером, упражнения для физкультпауз, направленных на поддержание оптимальной работоспособности мышц опорно-двигательного аппарата в режиме учебной деятельности.

Спортивно-оздоровительная деятельность.

Модуль «Гимнастика»

Акробатическая комбинация из общеразвивающих и сложно координированных упражнений, стоек и кувырков, ранее разученных акробатических упражнений.

Комбинация из стилизованных общеразвивающих упражнений и сложно-координированных упражнений ритмической гимнастики, разнообразных движений руками и ногами с разной амплитудой и траекторией, танцевальными движениями из ранее разученных танцев (девочки).

Опорные прыжки через гимнастического козла с разбега способом «согнув ноги» (мальчики) и способом «ноги врозь» (девочки).

Гимнастические комбинации на низком гимнастическом бревне с использованием стилизованных общеразвивающих и сложно-координированных упражнений, передвижений шагом и лёгким бегом, поворотами с разнообразными движениями рук и ног, удержанием статических поз (девочки).

Упражнения на невысокой гимнастической перекладине: висы, упор ноги врозь, перемах вперёд и обратно (мальчики).

Лазанье по канату в три приёма (мальчики).

Модуль «Лёгкая атлетика»

Старт с опорой на одну руку и последующим ускорением, спринтерский и гладкий равномерный бег по учебной дистанции, ранее разученные беговые упражнения.

Прыжковые упражнения: прыжок в высоту с разбега способом «перешагивание», ранее разученные прыжковые упражнения в длину и высоту, напрыгивание и спрыгивание.

Метание малого (теннисного) мяча в подвижную (раскачивающуюся) мишень.

Модуль «Зимние виды спорта»

Передвижение на лыжах одновременным одношажным ходом, преодоление небольших трамплинов при спуске с пологого склона в низкой стойке, ранее разученные упражнения лыжной подготовки, передвижения по учебной дистанции, повороты, спуски, торможение.

Модуль «Спортивные игры»

Баскетбол. Технические действия игрока без мяча: передвижение в стойке баскетболиста, прыжки вверх толчком одной ногой и приземлением на другую ногу, остановка двумя шагами и прыжком.

Упражнения с мячом: ранее разученные упражнения в ведении мяча в разных направлениях и по разной траектории, на передачу и броски мяча в корзину.

Правила игры и игровая деятельность по правилам с использованием разученных технических приёмов.

Волейбол. Приём и передача мяча двумя руками снизу в разные зоны площадки команды соперника. Правила игры и игровая деятельность по правилам с использованием разученных технических приёмов в подаче мяча, его приёме и передаче двумя руками снизу и сверху.

Футбол. Удары по катящемуся мячу с разбега. Правила игры и игровая деятельность по правилам с использованием разученных технических приёмов в остановке и передаче мяча, его ведении и обводке.

Совершенствование техники ранее разученных гимнастических и акробатических упражнений, упражнений лёгкой атлетики и зимних видов спорта, технических действий спортивных игр.

Модуль «Спорт».

Физическая подготовка к выполнению нормативов комплекса ГТО с использованием средств базовой физической подготовки, видов спорта и оздоровительных систем физической культуры, национальных видов спорта, культурно-этнических игр.

7 класс

Знания о физической культуре.

Зарождение олимпийского движения в дореволюционной России, роль А.Д. Бутовского в развитии отечественной системы физического воспитания и спорта. Олимпийское движение в СССР и современной России, характеристика основных этапов развития. Выдающиеся советские и российские олимпийцы.

Влияние занятий физической культурой и спортом на воспитание положительных качеств личности современного человека.

Способы самостоятельной деятельности.

Правила техники безопасности и гигиены мест занятий в процессе выполнения физических упражнений на открытых площадках. Ведение дневника по физической культуре.

Техническая подготовка и её значение для человека, основные правила технической подготовки. Двигательные действия как основа технической подготовки, понятие двигательного умения и двигательного навыка. Способы оценивания техники двигательных действий и организация процедуры оценивания. Ошибки при разучивании техники выполнения двигательных действий, причины и способы их предупреждения при самостоятельных занятиях технической подготовкой.

Планирование самостоятельных занятий технической подготовкой на учебный год и учебную четверть. Составление плана учебного занятия по самостоятельной технической подготовке. Способы оценивания оздоровительного эффекта занятий физической культурой с помощью «индекса Кетле», «ортостатической пробы», «функциональной пробы со стандартной нагрузкой».

Физическое совершенствование.

Физкультурно-оздоровительная деятельность.

Оздоровительные комплексы для самостоятельных занятий с добавлением ранее разученных упражнений: для коррекции телосложения и профилактики нарушения осанки, дыхательной и зрительной гимнастики в режиме учебного дня.

Спортивно-оздоровительная деятельность.

Модуль «Гимнастика»

Акробатические комбинации из ранее разученных упражнений с добавлением упражнений ритмической гимнастики (девочки). Простейшие акробатические пирамиды в парах и тройках (девочки). Стойка на голове с опорой на руки, акробатическая комбинация из разученных упражнений в равновесии, стойках, кувырках (мальчики).

Комплекс упражнений степ-аэробики, включающий упражнения в ходьбе, прыжках, спрыгивании и запрыгивании с поворотами разведением рук и ног, выполняемых в среднем

и высоком темпе (девочки).

Комбинация на гимнастическом бревне из ранее разученных упражнений с добавлением упражнений на статическое и динамическое равновесие (девочки). Комбинация на низкой гимнастической перекладине из ранее разученных упражнений в висах, упорах, переворотках (мальчики). Лазанье по канату в два приёма (мальчики).

Модуль «Лёгкая атлетика»

Бег с преодолением препятствий способами «наступление» и «прыжковый бег», эстафетный бег. Ранее освоенные беговые упражнения с увеличением скорости передвижения и продолжительности выполнения, прыжки с разбега в длину способом «согнув ноги» и в высоту способом «перешагивание».

Метание малого (теннисного) мяча по движущейся (катящейся) с разной скоростью мишени.

Модуль «Зимние виды спорта»

Торможение и поворот на лыжах упором при спуске с пологого склона, переход с передвижения попеременным двухшажным ходом на передвижение одновременным одношажным ходом и обратно во время прохождения учебной дистанции, спуски и подъёмы ранее освоенными способами.

Модуль «Спортивные игры»

Баскетбол. Передача и ловля мяча после отскока от пола, бросок в корзину двумя руками снизу и от груди после ведения. Игровая деятельность по правилам с использованием ранее разученных технических приёмов без мяча и с мячом: ведение, приёмы и передачи, броски в корзину.

Волейбол. Верхняя прямая подача мяча в разные зоны площадки соперника, передача мяча через сетку двумя руками сверху и перевод мяча за голову. Игровая деятельность по правилам с использованием ранее разученных технических приёмов.

Футбол. Средние и длинные передачи мяча по прямой и диагонали, тактические действия при выполнении углового удара и вбрасывании мяча из-за боковой линии. Игровая деятельность по правилам с использованием ранее разученных технических приёмов.

Совершенствование техники ранее разученных гимнастических и акробатических упражнений, упражнений лёгкой атлетики и зимних видов спорта, технических действий спортивных игр.

Модуль «Спорт»

Физическая подготовка к выполнению нормативов комплекса ГТО с использованием средств базовой физической подготовки, видов спорта и оздоровительных систем физической культуры, национальных видов спорта, культурно-этнических игр.

8 класс

Знания о физической культуре.

Физическая культура в современном обществе: характеристика основных направлений и форм организации. Всестороннее и гармоничное физическое развитие. Адаптивная физическая культура, её история и социальная значимость.

Способы самостоятельной деятельности.

Коррекция осанки и разработка индивидуальных планов занятий корригирующей гимнастикой. Коррекция избыточной массы тела и разработка индивидуальных планов занятий корригирующей гимнастикой.

Составление планов-конспектов для самостоятельных занятий спортивной подготовкой. Способы учёта индивидуальных особенностей при составлении планов самостоятельных тренировочных занятий.

Физическое совершенствование.

Физкультурно-оздоровительная деятельность.

Профилактика перенапряжения систем организма средствами оздоровительной физической культуры: упражнения мышечной релаксации и регулирования вегетативной нервной системы, профилактики общего утомления и остроты зрения.

Спортивно-оздоровительная деятельность.

Модуль «Гимнастика»

Акробатическая комбинация из ранее освоенных упражнений силовой направленности, с увеличивающимся числом технических элементов в стойках, упорах, кувырках, прыжках (юноши).

Гимнастическая комбинация на гимнастическом бревне из ранее освоенных упражнений с увеличивающимся числом технических элементов в прыжках, поворотах и передвижениях (девушки). Гимнастическая комбинация на перекладине с включением ранее освоенных упражнений в упорах и висах (юноши). Гимнастическая комбинация на параллельных брусьях с включением упражнений в упоре на руках, кувырка вперёд и соскока (юноши). Вольные упражнения на базе ранее разученных акробатических упражнений и упражнений ритмической гимнастики (девушки).

Модуль «Лёгкая атлетика»

Кроссовый бег, прыжок в длину с разбега способом «прогнувшись».

Правила проведения соревнований по сдаче норм комплекса ГТО. Самостоятельная подготовка к выполнению нормативных требований комплекса ГТО в беговых (бег на короткие и средние дистанции) и технических (прыжки и метание спортивного снаряда) дисциплинах лёгкой атлетики.

Модуль «Зимние виды спорта»

Передвижение на лыжах одновременным бесшажным ходом, преодоление естественных препятствий на лыжах широким шагом, перешагиванием, перелазанием, торможение боковым скольжением при спуске на лыжах с пологого склона, переход с попеременного двухшажного хода на одновременный бесшажный ход и обратно, ранее разученные упражнения лыжной подготовки в передвижениях на лыжах, при спусках, подъёмах, торможении.

Модуль «Плавание»

Старт прыжком с тумбочки при плавании кролем на груди, старт из воды толчком от стенки бассейна при плавании кролем на спине. Повороты при плавании кролем на груди и на спине. Проплывание учебных дистанций кролем на груди и на спине.

Модуль «Спортивные игры»

Баскетбол. Повороты туловища в правую и левую стороны с удержанием мяча двумя руками, передача мяча одной рукой от плеча и снизу, бросок мяча двумя и одной рукой в прыжке. Игровая деятельность по правилам с использованием ранее разученных технических приёмов.

Волейбол. Прямой нападающий удар, индивидуальное блокирование мяча в прыжке с места, тактические действия в защите и нападении. Игровая деятельность по правилам с использованием ранее разученных технических приёмов.

Футбол. Удар по мячу с разбега внутренней частью подъёма стопы, остановка мяча внутренней стороной стопы. Правила игры в мини-футбол, технические и тактические действия. Игровая деятельность по правилам мини-футбола с использованием ранее разученных технических приёмов (девушки). Игровая деятельность по правилам классического футбола с использованием ранее разученных технических приёмов (юноши).

Совершенствование техники ранее разученных гимнастических и акробатических упражнений, упражнений лёгкой атлетики и зимних видов спорта, технических действий спортивных игр.

Модуль «Спорт».

Физическая подготовка к выполнению нормативов Комплекса ГТО с использованием средств базовой физической подготовки, видов спорта и оздоровительных систем физической культуры, национальных видов спорта, культурно-этнических игр.

9 класс

Знания о физической культуре.

Здоровье и здоровый образ жизни, вредные привычки и их пагубное влияние на здоровье человека. Туристские походы как форма организации здорового образа жизни. Профессионально-прикладная физическая культура.

Способы самостоятельной деятельности.

Восстановительный массаж как средство оптимизации работоспособности, его правила и приёмы во время самостоятельных занятий физической подготовкой. Банные процедуры как средство укрепления здоровья. Измерение функциональных резервов организма. Оказание первой помощи на самостоятельных занятиях физическими упражнениями и во время активного отдыха.

Физическое совершенствование.

Физкультурно-оздоровительная деятельность.

Занятия физической культурой и режим питания. Упражнения для снижения избыточной массы тела. Оздоровительные, коррекционные и профилактические мероприятия в режиме двигательной активности старшеклассников.

Спортивно-оздоровительная деятельность.

Модуль «Гимнастика»

Акробатическая комбинация с включением длинного кувырка с разбега и кувырка назад в упор, стоя ноги врозь (юноши). Гимнастическая комбинация на высокой перекладине, с включением элементов размахивания и соскока вперёд прогнувшись (юноши). Гимнастическая комбинация на параллельных брусьях, с включением двух кувырков вперёд с опорой на руки (юноши). Гимнастическая комбинация на гимнастическом бревне, с включением полушагата, стойки на колене с опорой на руки и отведением ноги назад (девушки). Черлидинг: композиция упражнений с построением пирамид, элементами степ-аэробики, акробатики и ритмической гимнастики (девушки).

Модуль «Лёгкая атлетика»

Техническая подготовка в беговых и прыжковых упражнениях: бег на короткие и длинные дистанции, прыжки в длину способами «прогнувшись» и «согнув ноги», прыжки в высоту способом «перешагивание». Техническая подготовка в метании спортивного снаряда с разбега на дальность.

Модуль «Зимние виды спорта»

Техническая подготовка в передвижении лыжными ходами по учебной дистанции: попеременный двухшажный ход, одновременный одношажный ход, способы перехода с одного лыжного хода на другой.

Модуль «Плавание»

Брасс: подводящие упражнения и плавание в полной координации. Повороты при плавании брассом.

Модуль «Спортивные игры»

Баскетбол. Техническая подготовка в игровых действиях: ведение, передачи, приёмы и броски мяча на месте, в прыжке, после ведения.

Волейбол. Техническая подготовка в игровых действиях: подачи мяча в разные зоны площадки соперника, приёмы и передачи на месте и в движении, удары и блокировка.

Футбол. Техническая подготовка в игровых действиях: ведение, приёмы и передачи, остановки и удары по мячу с места и в движении.

Совершенствование техники ранее разученных гимнастических и акробатических упражнений, упражнений лёгкой атлетики и зимних видов спорта, технических действий спортивных игр.

Модуль «Спорт»

Физическая подготовка к выполнению нормативов Комплекса ГТО с использованием средств базовой физической подготовки, видов спорта и оздоровительных систем физической культуры, национальных видов спорта, культурно-этнических игр.

Программа вариативного модуля «Базовая физическая подготовка».

Развитие силовых способностей.

Комплексы общеразвивающих и локально воздействующих упражнений, отягощённых весом собственного тела и с использованием дополнительных средств (гантелей, эспандера, набивных мячей, штанги и другого инвентаря). Комплексы упражнений на тренажёрных устройствах. Упражнения на гимнастических снарядах (брусьях, перекладинах, гимнастической стенке и других снарядах). Броски набивного мяча двумя и одной рукой из положений стоя и сидя (вверх, вперёд, назад, в стороны, снизу и сбоку, от груди, из-за головы). Прыжковые упражнения с дополнительным отягощением

(напрыгивание и спрыгивание, прыжки через скакалку, многоскоки, прыжки через препятствия и другие упражнения). Бег с дополнительным отягощением (в горку и с горки, на короткие дистанции, эстафеты). Передвижения в висячем положении и упоре на руках. Лазанье (по канату, по гимнастической стенке с дополнительным отягощением). Переноска неопределяемых тяжестей (мальчики – сверстников способом на спине). Подвижные игры с силовой направленностью (импровизированный баскетбол с набивным мячом и другие игры).

Развитие скоростных способностей.

Бег на месте в максимальном темпе (в упоре о гимнастическую стенку и без упора). Челночный бег. Бег по разметкам с максимальным темпом. Повторный бег с максимальной скоростью и максимальной частотой шагов (10–15 м). Бег с ускорениями из разных исходных положений. Бег с максимальной скоростью и собиранием малых предметов, лежащих на полу и на разной высоте. Стартовые ускорения по дифференцированному сигналу. Метание малых мячей по движущимся мишеням (катящейся, раскачивающейся, летящей). Ловля теннисного мяча после отскока от пола, стены (правой и левой рукой). Передача теннисного мяча в парах правой (левой) рукой и попеременно. Ведение теннисного мяча ногами с ускорениями по прямой, по кругу, вокруг стоек. Прыжки через скакалку на месте и в движении с максимальной частотой прыжков. Преодоление полосы препятствий, включающей в себя: прыжки на разную высоту и длину, по разметкам, бег с максимальной скоростью в разных направлениях и с преодолением опор различной высоты и ширины, повороты, обегание различных предметов (легкоатлетических стоек, мячей, лежащих на полу или подвешенных на высоте). Эстафеты и подвижные игры со скоростной направленностью. Технические действия из базовых видов спорта, выполняемые с максимальной скоростью движений.

Развитие выносливости.

Равномерный бег и передвижение на лыжах в режимах умеренной и большой интенсивности. Повторный бег и передвижение на лыжах в режимах максимальной и субмаксимальной интенсивности. Кроссовый бег и марш-бросок на лыжах.

Развитие координации движений.

Жонглирование большими (волейбольными) и малыми (теннисными) мячами. Жонглирование гимнастической палкой. Жонглирование волейбольным мячом головой. Метание малых и больших мячей в мишень (неподвижную и двигающуюся). Передвижения по возвышенной и наклонной, ограниченной по ширине опоре (без предмета и с предметом на голове). Упражнения в статическом равновесии. Упражнения в воспроизведении пространственной точности движений руками, ногами, туловищем. Упражнение на точность дифференцирования мышечных усилий. Подвижные и спортивные игры.

Развитие гибкости.

Комплексы общеразвивающих упражнений (активных и пассивных), выполняемых с большой амплитудой движений. Упражнения на растяжение и расслабление мышц. Специальные упражнения для развития подвижности суставов (полушпагат, шпагат, выкруты гимнастической палки).

Упражнения культурно-этнической направленности.

Сюжетно-образные и обрядовые игры. Технические действия национальных видов спорта.

Специальная физическая подготовка.

Модуль «Гимнастика»

Развитие гибкости. Наклоны туловища вперёд, назад, в стороны с возрастающей амплитудой движений в положении стоя, сидя, сидя ноги в стороны. Упражнения с гимнастической палкой (укороченной скакалкой) для развития подвижности плечевого сустава (выкруты). Комплексы общеразвивающих упражнений с повышенной амплитудой для плечевых, локтевых, тазобедренных и коленных суставов, для развития подвижности позвоночного столба. Комплексы активных и пассивных упражнений с большой амплитудой движений. Упражнения для развития подвижности суставов (полушпагат, шпагат, складка, мост).

Развитие координации движений. Прохождение усложнённой полосы препятствий, включающей быстрые кувырки (вперёд, назад), кувырки по наклонной плоскости,

преодоление препятствий прыжком с опорой на руку, безопорным прыжком, быстрым лазаньем. Броски теннисного мяча правой и левой рукой в подвижную и неподвижную мишень, с места и с разбега. Касание правой и левой ногой мишеней, подвешенных на разной высоте, с места и с разбега. Разнообразные прыжки через гимнастическую скакалку на месте и с продвижением. Прыжки на точность отталкивания и приземления.

Развитие силовых способностей. Подтягивание в висе и отжимание в упоре. Передвижения в висе и упоре на руках на перекладине (мальчики), подтягивание в висе стоя (лёжа) на низкой перекладине (девочки), отжимания в упоре лёжа с изменяющейся высотой опоры для рук и ног, отжимание в упоре на низких брусьях, поднимание ног в висе на гимнастической стенке до повышенной высоты, из положения лёжа на гимнастическом козле (ноги зафиксированы) сгибание туловища с различной амплитудой движений (на животе и на спине), комплексы упражнений с гантелями с индивидуально подобранной массой (движения руками, повороты на месте, наклоны, подскоки со взмахом рук), метание набивного мяча из различных исходных положений, комплексы упражнений избирательного воздействия на отдельные мышечные группы (с увеличивающимся темпом движений без потери качества выполнения), элементы атлетической гимнастики (по типу «подкачки»), приседания на одной ноге «пистолетом» с опорой на руку для сохранения равновесия).

Развитие выносливости. Упражнения с неопредельными отягощениями, выполняемые в режиме умеренной интенсивности в сочетании с напряжением мышц и фиксацией положений тела. Повторное выполнение гимнастических упражнений с уменьшающимся интервалом отдыха (по типу «круговой тренировки»). Комплексы упражнений с отягощением, выполняемые в режиме непрерывного и интервального методов.

Модуль «Лёгкая атлетика»

Развитие выносливости. Бег с максимальной скоростью в режиме повторно-интервального метода. Бег по пересеченной местности (кроссовый бег). Гладкий бег с равномерной скоростью в разных зонах интенсивности. Повторный бег с препятствиями в максимальном темпе. Равномерный повторный бег с финальным ускорением (на разные дистанции). Равномерный бег с дополнительным отягощением в режиме «до отказа».

Развитие силовых способностей. Специальные прыжковые упражнения с дополнительным отягощением. Прыжки вверх с доставанием подвешенных предметов. Прыжки в полуприседе (на месте, с продвижением в разные стороны). Запрыгивание с последующим спрыгиванием. Прыжки в глубину по методу ударной тренировки. Прыжки в высоту с продвижением и изменением направлений, поворотами вправо и влево, на правой, левой ноге и поочередно. Бег с препятствиями. Бег в горку, с дополнительным отягощением и без него. Комплексы упражнений с набивными мячами. Упражнения с локальным отягощением на мышечные группы. Комплексы силовых упражнений по методу круговой тренировки.

Развитие скоростных способностей. Бег на месте с максимальной скоростью и темпом с опорой на руки и без опоры. Максимальный бег в горку и с горки. Повторный бег на короткие дистанции с максимальной скоростью (по прямой, на повороте и со старта). Бег с максимальной скоростью «с ходу». Прыжки через скакалку в максимальном темпе. Ускорение, переходящее в многоскоки, и многоскоки, переходящие в бег с ускорением. Подвижные и спортивные игры, эстафеты.

Развитие координации движений. Специализированные комплексы упражнений на развитие координации (разрабатываются на основе учебного материала модулей «Гимнастика» и «Спортивные игры»).

Модуль «Зимние виды спорта»

Развитие выносливости. Передвижения на лыжах с равномерной скоростью в режимах умеренной, большой и субмаксимальной интенсивности, с соревновательной скоростью.

Развитие силовых способностей. Передвижение на лыжах по отлогому склону с дополнительным отягощением. Скоростной подъём ступающим и скользящим шагом, бегом, «лесенкой», «ёлочкой». Упражнения в «транспортировке».

Развитие координации. Упражнения в поворотах и спусках на лыжах, проезд через «ворота» и преодоление небольших трамплинов.

Модуль «Спортивные игры»

Баскетбол.

Развитие скоростных способностей. Ходьба и бег в различных направлениях с максимальной скоростью с внезапными остановками и выполнением различных заданий (например, прыжки вверх, назад, вправо, влево, приседания). Ускорения с изменением направления движения. Бег с максимальной частотой (темпом) шагов с опорой на руки и без опоры. Выпрыгивание вверх с доставанием ориентиров левой (правой) рукой. Челночный бег (чередование прохождения заданных отрезков дистанции лицом и спиной вперёд). Бег с максимальной скоростью с предварительным выполнением многоскоков. Передвижения с ускорениями и максимальной скоростью приставными шагами левым и правым боком. Ведение баскетбольного мяча с ускорением и максимальной скоростью. Прыжки вверх на обеих ногах и одной ноге с места и с разбега. Прыжки с поворотами на точность приземления. Передача мяча двумя руками от груди в максимальном темпе при встречном беге в колоннах. Кувырки вперёд, назад, боком с последующим рывком на 3–5 м. Подвижные и спортивные игры, эстафеты.

Развитие силовых способностей. Комплексы упражнений с дополнительным отягощением на основные мышечные группы. Ходьба и прыжки в глубоком приседе. Прыжки на одной ноге и обеих ногах с продвижением вперед, по кругу, «змейкой», на месте с поворотом на 180° и 360°. Прыжки через скакалку в максимальном темпе на месте и с передвижением (с дополнительным отягощением и без него). Напрыгивание и спрыгивание с последующим ускорением. Многоскоки с последующим ускорением и ускорения с последующим выполнением многоскоков. Броски набивного мяча из различных исходных положений, с различной траекторией полёта одной рукой и обеими руками, стоя, сидя, полуприседе.

Развитие выносливости. Повторный бег с максимальной скоростью с уменьшающимся интервалом отдыха. Гладкий бег по методу непрерывно-интервального упражнения. Гладкий бег в режиме большой и умеренной интенсивности. Игра в баскетбол с увеличивающимся объёмом времени игры.

Развитие координации движений. Броски баскетбольного мяча по неподвижной и подвижной мишени. Акробатические упражнения (двойные и тройные кувырки вперёд и назад). Бег с «тенью» (повторение движений партнёра). Бег по гимнастической скамейке, по гимнастическому бревну разной высоты. Прыжки по разметкам с изменяющейся амплитудой движений. Броски малого мяча в стену одной (обеими) руками с последующей его ловлей (обеими руками и одной рукой) после отскока от стены (от пола). Ведение мяча с изменяющейся по команде скоростью и направлением передвижения.

Футбол.

Развитие скоростных способностей. Старты из различных положений с последующим ускорением. Бег с максимальной скоростью по прямой, с остановками (по свистку, хлопку, заданному сигналу), с ускорениями, «рывками», изменением направления передвижения. Бег в максимальном темпе. Бег и ходьба спиной вперёд с изменением темпа и направления движения (по прямой, по кругу и «змейкой»). Бег с максимальной скоростью с поворотами на 180° и 360°. Прыжки через скакалку в максимальном темпе. Прыжки по разметкам на правой (левой) ноге, между стоек, спиной вперёд. Прыжки вверх на обеих ногах и одной ноге с продвижением вперёд. Удары по мячу в стенку в максимальном темпе. Ведение мяча с остановками и ускорениями, «дриблинг» мяча с изменением направления движения. Кувырки вперёд, назад, боком с последующим рывком. Подвижные и спортивные игры, эстафеты.

Развитие силовых способностей. Комплексы упражнений с дополнительным отягощением на основные мышечные группы. Многоскоки через препятствия. Спрыгивание с возвышенной опоры с последующим ускорением, прыжком в длину и в высоту. Прыжки на обеих ногах с дополнительным отягощением (вперёд, назад, в приседе, с продвижением вперёд).

Развитие выносливости. Равномерный бег на средние и длинные дистанции. Повторные ускорения с уменьшающимся интервалом отдыха. Повторный бег на короткие дистанции с максимальной скоростью и уменьшающимся интервалом отдыха. Гладкий бег в режиме непрерывно-интервального метода. Передвижение на лыжах в режиме большой и умеренной интенсивности.

Основы безопасности жизнедеятельности

8 класс

В программе ОБЖ содержание учебного предмета ОБЖ структурно представлено десятью модулями (тематическими линиями), обеспечивающими непрерывность изучения предмета на уровне основного общего образования и преемственность учебного процесса на уровне среднего общего образования:

- модуль № 1 «Культура безопасности жизнедеятельности в современном обществе»;
- модуль № 2 «Безопасность в быту»;
- модуль № 3 «Безопасность на транспорте»;
- модуль № 4 «Безопасность в общественных местах»;
- модуль № 5 «Безопасность в природной среде»;
- модуль № 6 «Здоровье и как его сохранить. Основы медицинских знаний»;
- модуль № 7 «Безопасность в социуме»;
- модуль № 8 «Безопасность в информационном пространстве»;
- модуль № 9 «Основы противодействия экстремизму и терроризму»;
- модуль № 10 «Взаимодействие личности, общества и государства в обеспечении безопасности жизни и здоровья населения».

Модуль № 1 «Культура безопасности жизнедеятельности в современном обществе»:

цель и задачи учебного предмета ОБЖ, его ключевые понятия и значение для человека; смысл понятий «опасность», «безопасность», «риск», «культура безопасности жизнедеятельности»;

источники и факторы опасности, их классификация;

общие принципы безопасного поведения;

виды чрезвычайных ситуаций, сходство и различия опасной, экстремальной и чрезвычайной ситуаций;

уровни взаимодействия человека и окружающей среды;

механизм перерастания повседневной ситуации в чрезвычайную ситуацию, правила поведения в опасных и чрезвычайных ситуациях.

Модуль № 2 «Безопасность в быту»:

основные источники опасности в быту и их классификация;

защита прав потребителя, сроки годности и состав продуктов питания;

бытовые отравления и причины их возникновения, классификация ядовитых веществ и их опасности;

признаки отравления, приёмы и правила оказания первой помощи;

правила комплектования и хранения домашней аптечки;

бытовые травмы и правила их предупреждения, приёмы и правила оказания первой помощи;

правила обращения с газовыми и электрическими приборами, приёмы и правила оказания первой помощи;

правила поведения в подъезде и лифте, а также при входе и выходе из них;

пожар и факторы его развития;

условия и причины возникновения пожаров, их возможные последствия, приёмы и правила оказания первой помощи;

первичные средства пожаротушения;

правила вызова экстренных служб и порядок взаимодействия с ними, ответственность за ложные сообщения;

права, обязанности и ответственность граждан в области пожарной безопасности;

ситуации криминального характера, правила поведения с малознакомыми людьми;

меры по предотвращению проникновения злоумышленников в дом, правила поведения при попытке проникновения в дом посторонних;

классификация аварийных ситуаций в коммунальных системах жизнеобеспечения;

правила подготовки к возможным авариям на коммунальных системах, порядок

действий при авариях на коммунальных системах.

Модуль № 3 «Безопасность на транспорте»:

правила дорожного движения и их значение, условия обеспечения безопасности участников дорожного движения;

правила дорожного движения и дорожные знаки для пешеходов;

«дорожные ловушки» и правила их предупреждения;

световозвращающие элементы и правила их применения;

правила дорожного движения для пассажиров;

обязанности пассажиров маршрутных транспортных средств, ремень безопасности и правила его применения;

порядок действий пассажиров при различных происшествиях в маршрутных транспортных средствах, в том числе вызванных террористическим актом;

правила поведения пассажира мотоцикла;

правила дорожного движения для водителя велосипеда и иных индивидуальных средств передвижения (электросамокаты, гироскутеры, моноколёса, сигвеи и т. п.), правила безопасного использования мототранспорта (мопедов и мотоциклов);

дорожные знаки для водителя велосипеда, сигналы велосипедиста;

правила подготовки велосипеда к пользованию.

Модуль № 4 «Безопасность в общественных местах»:

общественные места и их характеристики, потенциальные источники опасности в общественных местах;

правила вызова экстренных служб и порядок взаимодействия с ними;

массовые мероприятия и правила подготовки к ним, оборудование мест массового пребывания людей;

порядок действий при беспорядках в местах массового пребывания людей;

порядок действий при попадании в толпу и давку;

порядок действий при обнаружении угрозы возникновения пожара;

порядок действий при эвакуации из общественных мест и зданий;

опасности криминогенного и антиобщественного характера в общественных местах, порядок действий при их возникновении;

порядок действий при обнаружении бесхозных (потенциально опасных) вещей и предметов, а также в условиях совершения террористического акта, в том числе при захвате и освобождении заложников;

порядок действий при взаимодействии с правоохранительными органами.

Модуль № 5 «Безопасность в природной среде»:

чрезвычайные ситуации природного характера и их классификация;

правила поведения, необходимые для снижения риска встречи с дикими животными, порядок действий при встрече с ними;

порядок действий при укусах диких животных, змей, пауков, клещей и насекомых;

различия съедобных и ядовитых грибов и растений, правила поведения, необходимые для снижения риска отравления ядовитыми грибами и растениями;

автономные условия, их особенности и опасности, правила подготовки к длительному автономному существованию;

порядок действий при автономном существовании в природной среде;

правила ориентирования на местности, способы подачи сигналов бедствия;

общие правила безопасного поведения на водоёмах, правила купания в подготовленных и неподготовленных местах;

порядок действий при обнаружении тонущего человека;

правила поведения при нахождении на плавсредствах;

правила поведения при нахождении на льду, порядок действий при обнаружении человека в полынье.

Модуль № 6 «Здоровье и как его сохранить. Основы медицинских знаний»:

смысл понятий «здоровье» и «здоровый образ жизни», их содержание и значение для человека;

факторы, влияющие на здоровье человека, опасность вредных привычек;

элементы здорового образа жизни, ответственность за сохранение здоровья;

понятие «инфекционные заболевания», причины их возникновения;
механизм распространения инфекционных заболеваний, меры их профилактики и защиты от них;
порядок действий при возникновении чрезвычайных ситуаций биолого-социального происхождения (эпидемия, пандемия);
мероприятия, проводимые государством по обеспечению безопасности населения при угрозе и во время чрезвычайных ситуаций биолого-социального происхождения;
понятие «неинфекционные заболевания» и их классификация, факторы риска неинфекционных заболеваний;
меры профилактики неинфекционных заболеваний и защиты от них;
диспансеризация и её задачи;
понятие «первая помощь» и обязанность по её оказанию, универсальный алгоритм оказания первой помощи;
назначение и состав аптечки первой помощи;
порядок действий при оказании первой помощи в различных ситуациях, приёмы психологической поддержки пострадавшего.

Модуль № 7 «Безопасность в социуме»:

общение и его значение для человека, способы организации эффективного и позитивного общения;
приёмы и правила безопасной межличностной коммуникации и комфортного взаимодействия в группе, признаки конструктивного и деструктивного общения;
манипуляции в ходе межличностного общения, приёмы распознавания манипуляций и способы противостояния им;
приёмы распознавания противозаконных проявлений манипуляции (мошенничество, вымогательство, подстрекательство к действиям, которые могут причинить вред жизни и здоровью, и вовлечение в преступную, асоциальную или деструктивную деятельность) и способы защиты от них;
современные молодёжные увлечения и опасности, связанные с ними, правила безопасного поведения;
правила безопасной коммуникации с незнакомыми людьми.

Модуль № 8 «Безопасность в информационном пространстве»:

понятие «цифровая среда», её характеристики и примеры информационных и компьютерных угроз, положительные возможности цифровой среды;
риски и угрозы при использовании Интернета;
общие принципы безопасного поведения, необходимые для предупреждения возникновения сложных и опасных ситуаций в личном цифровом пространстве;
основные виды опасного и запрещённого контента в Интернете и его признаки, приёмы распознавания опасностей при использовании Интернета;
противоправные действия в Интернете;
правила цифрового поведения, необходимого для предотвращения рисков и угроз при использовании Интернета (кибербуллинга, вербовки в различные организации и группы).

Модуль № 9 «Основы противодействия экстремизму и терроризму»:

понятия «экстремизм» и «терроризм», их содержание, причины, возможные варианты проявления и последствия;
цели и формы проявления террористических актов, их последствия, уровни террористической опасности;
основы общественно-государственной системы противодействия экстремизму и терроризму, контртеррористическая операция и её цели;
признаки вовлечения в террористическую деятельность, правила антитеррористического поведения;
признаки угроз и подготовки различных форм терактов, порядок действий при их обнаружении;
правила безопасного поведения в условиях совершения теракта;
порядок действий при совершении теракта (нападение террористов и попытка захвата заложников, попадание в заложники, огневой налёт, наезд транспортного средства, подрыв взрывного устройства).

Модуль № 10 «Взаимодействие личности, общества и государства в обеспечении безопасности жизни и здоровья населения»:

- классификация чрезвычайных ситуаций природного и техногенного характера;
- единая государственная система предупреждения и ликвидации чрезвычайных ситуаций (РСЧС), её задачи, структура, режимы функционирования;
- государственные службы обеспечения безопасности, их роль и сфера ответственности, порядок взаимодействия с ними;
- общественные институты и их место в системе обеспечения безопасности жизни и здоровья населения;
- права, обязанности и роль граждан Российской Федерации в области защиты населения от чрезвычайных ситуаций;
- антикоррупционное поведение как элемент общественной и государственной безопасности;
- информирование и оповещение населения о чрезвычайных ситуациях, система ОКСИОН;
- сигнал «Внимание всем!», порядок действий населения при его получении, в том числе при авариях с выбросом химических и радиоактивных веществ;
- средства индивидуальной и коллективной защиты населения, порядок пользования фильтрующим противогазом;
- эвакуация населения в условиях чрезвычайных ситуаций, порядок действий населения при объявлении эвакуации.

ПРОГРАММЫ ОТДЕЛЬНЫХ УЧЕБНЫХ КУРСОВ

Черчение

8 класс

Содержание программы предусматривает освоение материала по следующим сквозным образовательным линиям:

- культура и эстетика графического труда;
- получение, обработка, хранение и использование технической и технологической информации;
- основы черчения и начертательной геометрии;
- виды проецирования;
- знакомство с миром технических профессий,
- влияние технологических процессов на окружающую среду и здоровье человека;
- творческая, проектно-исследовательская деятельность;
- технологическая культура производства;
- история, перспективы и социальные последствия развития техники и технологии;
- распространённые технологии современного производства.

А так же формирование у учащихся технического мышления, пространственных представлений, а также способностей к познанию техники с помощью графических изображений. Задачу развития познавательного интереса рассматривается как стимул активизации деятельности школьника, как эффективный инструмент, позволяющий привлечь к себе внимание ученика.

Огромную роль в обучении учащихся играет развитие образно-пространственного мышления, которое формируется главным образом именно при усвоении знаний и умений на уроках черчения, и нередко именно его недостаточное развитие препятствует полноценному развитию творческих способностей школьников, т.к. основная часть усваиваемого учебного материала школьных предметов представлена в вербальной форме.

9 класс

Содержание программы предусматривает освоение материала по следующим сквозным образовательным линиям:

РАЗРЕЗЫ И СЕЧЕНИЯ

Повторение материала по темам: «Прямоугольное проецирование» и «Аксонметрические проекции». Сечения. Правила выполнения наложенных и вынесенных сечений. Обозначение сечений. Графическое изображение материалов на сечениях. Выполнение сечений предметов.

Разрезы. Различия между разрезами и сечениями. Простые разрезы (горизонтальные, фронтальные и профильные). Соединения части вида с частью разреза. Обозначение разрезов. Местные разрезы. Особые случаи разрезов. Сложные разрезы (ступенчатый и ломаный). Применение разрезов в аксонметрических проекциях. Определение необходимого количества изображений. Выбор количества изображений и главного изображения. Условности и упрощения на чертежах.

СБОРОЧНЫЕ ЧЕРТЕЖИ

Чертежи типовых соединений деталей. Общие понятия о соединении деталей. Разъемные соединения деталей: болтовые, шпилечные, винтовые, шпоночные и штифтовые. Ознакомление с условностями изображения и обозначения на чертежах неразъемных соединений (сварных, паяных, клеевых). Изображение резьбы на стержне и в отверстии. Обозначение метрической резьбы. Упрощенное изображение резьбовых соединений. Работа со стандартами и справочными материалами. Чтение чертежей, содержащих изображение изученных соединений деталей. Выполнение чертежей резьбовых соединений. Сборочные чертежи изделий. Обобщение и систематизация знаний о сборочных чертежах (спецификация, номера позиций и др.), приобретенных учащимися в процессе трудового обучения. Изображения на сборочных чертежах. Некоторые условности и упрощения на сборочных чертежах. Штриховка сечений межных деталей. Размеры на сборочных чертежах. Чтение сборочных чертежей.

Детализирование. Выполнение простейших сборочных чертежей, в том числе с элементами конструирования.

ЧТЕНИЕ СТРОИТЕЛЬНЫХ ЧЕРТЕЖЕЙ

Понятие об архитектурно-строительных чертежах, их назначении. Отличия строительных чертежей от машиностроительных. Фасады. Планы. Разрезы. Масштабы. Размеры на строительных чертежах. Условные изображения дверных и оконных проемов, санитарно-технического оборудования. Чтение несложных строительных чертежей. Работа со справочником.

ОСНОВЫ КОМПЬЮТЕРНОЙ ГРАФИКИ

Применение компьютерных технологий выполнения графических работ. Основы плоской графики в системе КОМПАС. Построение изображений деталей с помощью системы КОМПАС.

Интенсивный русский язык

9 класс

Курс состоит из 4-х модулей.

Модуль 1

Подготовка к итоговому собеседованию по русскому языку (8 часов)

Итоговое собеседование по русскому языку состоит из двух частей, включающих в себя четыре задания.

Часть 1 состоит из двух заданий. Задания 1 и 2 выполняются с использованием одного текста. Задание 1 – чтение вслух небольшого текста. Время на подготовку – 2 минуты. В задании 2 предлагается пересказать прочитанный текст, дополнив его высказыванием. Время на подготовку – 2 минуты. Часть 2 состоит из двух заданий. Задания 3 и 4 не связаны с текстом. Учащемуся необходимо выбрать одну тему для монолога и диалога. В задании 3 предлагается выбрать один из трёх предложенных вариантов беседы: описание фотографии, повествование на основе жизненного опыта, рассуждение по одной из сформулированных проблем. Время на подготовку – 1 минута. В задании 4 учащимся предстоит поучаствовать в беседе по теме предыдущего задания. Общее время ответа (включая время на подготовку) – 15 минут. Итоговое собеседование оценивается по системе зачет – незачет.

Модуль 2

Учимся писать сжатое изложение (6 часов)

Первая часть работы ГИА в 9 классе (С1) – это написание сжатого изложения по тексту публицистического или научного стиля. Сжатое изложение – это форма обработки информации исходного текста, позволяющая проверить комплекс необходимых жизненных умений.

Чтобы хорошо справиться с этим видом работы, ученика необходимо прежде всего научить понимать, что любой текст содержит главную и второстепенную информацию. Главная информация – то, что содержание, без которого будет неясен или искажён авторский замысел. Следовательно, нужно научить воспринимать текст на слух так, чтобы ученик точно понимал его общую тему, проблему, идею, видел авторскую позицию. Учащийся должен также тренироваться в определении микротем, являющихся составной частью общей темы прослушанного текста.

Модуль 3

Учимся писать сочинение – рассуждение (7 часов)

Третья часть работы ГИА содержит творческое задание (С2.). Задание проверяет коммуникативную компетенцию школьников. В частности умение строить собственное высказывание в соответствии с типом речи рассуждение. При этом не случайно особое внимание уделяется умению аргументировать положения творческой работы, используя прочитанный текст. Именно это общеучебное умение необходимо школьникам в дальнейшей образовательной, а часто и в профессиональной деятельности.

Задание С2 включает в себя 3 части. Часть 15.1 формирует у учащихся умение писать сочинение-рассуждение с опорой на лингвистический материал. Тема сформулирована в виде цитаты автора. В части 15.2 учащиеся должны научиться раскрывать смысл конкретного предложения, взятого из текста также в виде авторской цитаты. При написании сочинения-рассуждения из части 15.1 или 15.2 доказательства (аргументы) обязательно должны опираться на исходный, анализируемый текст. Сочинение-рассуждение в части 15.3 – это сочинение, в общем раскрывающее различные типы проблем: философские, социальные, нравственные и др. При написании сочинения данной части учащиеся должны самостоятельно сформулировать указанное в задании понятие («Что такое добро?», «Что такое самовоспитание?», «Что такое человечность?» и т.д.), прокомментировать данное определение и написать сочинение-рассуждение о данном понятии. При аргументации данного тезиса один пример-аргумент должен быть взят из авторского текста, второй – из жизненного опыта учащихся.

Умение отстаивать свои позиции, уважительно относиться к себе и своему собеседнику, вести беседу в доказательной манере служит показателем культуры, рационального сознания вообще. Подлинная рациональность, включающая способность аргументации, доказательности своей позиции, вовсе не противоречит уровню развития эмоциональной сферы, эстетического сознания. В этом единстве и заключается такое личностное начало, как ответственность за свои взгляды и позиции.

Модуль 4

Учимся выполнять тестовые задания (14 часов)

Вторая часть экзаменационной работы включает задания 2-14 с выбором ответа. В данной части содержатся разноплановые задания: задания, связанные с умением анализировать изобразительно-выразительные средства текста, задания по словообразованию, грамматике, синтаксису, пунктуации.

13 заданий части 2 проверяют глубину и точность понимания экзаменуемыми содержания исходного текста, комплекс умений, определяющих уровень языковой и лингвистической компетенции девятиклассников. Все задания имеют практическую направленность, так как языковые явления, проверяемые ими, составляют необходимую лингвистическую базу владения орфографическими и речевыми нормами.

Введение (1 ч)

Обобщение и систематизация знаний учащихся о взаимосвязи человека и природы. Экология — наука о взаимосвязях живых организмов, в том числе и человека, с окружающей средой.

Глава 1. История взаимоотношений человека и природы (5 ч)

Древние люди. Влияние природных условий на расселение и занятия древних людей.

Основные занятия древних людей: собирательство и охота. Присваивающее хозяйство. Локальный характер влияния деятельности древних собирателей и охотников на природу.

Производящее хозяйство. Возникновение земледелия и скотоводства. Воздействие на природу древних земледельцев и скотоводов. Стихийное природопользование. Опустынивание. Гибель цивилизаций.

Изменение характера природопользования в процессе развития человеческого общества. Человек и природа в настоящем. Прямое и косвенное воздействие хозяйственной деятельности человека на природу. Интродукция. Источники энергии (исчерпаемые и неисчерпаемые). «Экологический рюкзак». Необходимость бережного отношения к окружающей среде.

Глава 2. Основные понятия экологии (10 ч)

Экология — наука, изучающая взаимоотношения живых организмов друг с другом и с окружающей средой, «наука о доме». Направления современной экологии: общая экология, прикладная экология, экология человека, экология города (урбоэкология). Значение экологических знаний в жизни современных людей.

Понятие «экосистема», общая характеристика. Основные компоненты экосистем. Экологические связи, простейшая классификация: взаимосвязи между живыми, а также живыми и неживыми компонентами экосистемы. Биосфера Земли — самая крупная природная экосистема. Биологическое разнообразие биосферы. Повсеместность распространения жизни на Земле. Роль растений в биосфере. Влияние живых организмов на неживую природу. В. И. Вернадский и его учение о биосфере.

Человек в биосфере. Положительное и отрицательное воздействие хозяйственной деятельности человека на биосферу. Охрана биосферы — условие сохранения жизни на Земле.

Разнообразие условий жизни на Земле, его причины. Зависимость распространения живых организмов от распределения света и тепла, наличия или отсутствия воды. Ледяные пустыни, тундра, хвойные, смешанные, широколиственные и тропические леса, степи, пустыни: природные условия, их влияние на биологическое разнообразие, приспособленность живых организмов к условиям окружающей среды.

Среда обитания. Понятие об экологическом факторе как элементе среды, оказывающем воздействие на живой организм. Факторы живой и неживой природы. Антропогенные факторы — факторы, связанные с деятельностью человека.

Глава 3. Сообщества и экосистемы (12 ч)

Сообщество живых организмов — важнейший компонент экосистемы. Специфичность видового состава сообществ различных экосистем (на примере экосистем луга и леса). Взаимосвязи и взаимозависимость растений, животных, грибов и бактерий в сообществе. Природные и искусственные сообщества живых организмов.

Группы организмов в природном сообществе. Производители (продуценты) — организмы, обеспечивающие органическими веществами и накопленной в них энергией все другие компоненты сообщества. Потребители (консументы) — организмы, потребляющие и преобразующие органические вещества, созданные производителями. Разрушители (редуценты) — организмы, разлагающие сложные органические вещества до более простых соединений.

Круговорот органических веществ в сообществе живых организмов. Пищевые связи в экосистеме. Цепи питания: выедания, разложения, паразитические, их роль в жизни экосистем. Пищевые сети.

Природные и искусственные экосистемы, сравнительная характеристика (на примере поля и луга).

Городские экосистемы, общая характеристика. Природные и искусственные

компоненты экосистемы города. Население города и его деятельность как главный компонент городской экосистемы. Деление городов по численности жителей: малые, средние, крупные, крупнейшие, миллионеры. Влияние деятельности людей на окружающую среду в городе: изменение природной (естественной) среды, загрязнение. Влияние городской среды на здоровье людей.

Глава 4. Край, где ты живёшь (3 ч, резервные часы на региональное содержание)

Архангельская область, особенности географического положения, территория и границы. Природа в прошлом. Изменение природы Архангельской области человеком, его причины. Современный рельеф Архангельской области.

Полезные ископаемые Архангельской области. Использование полезных ископаемых в хозяйственной деятельности человека. Добыча и переработка полезных ископаемых и их влияние на природу. Мероприятия по охране окружающей среды. Погодные условия Архангельской области. Причины изменения климатических условий и погоды в Архангельской области (загрязнение воздуха, утепляющее «дыхание» города, «роза ветров»). Особенности погоды в Архангельской области (число солнечных дней, температура воздуха, количество осадков). Изменчивость погоды и ее влияние на растительность. Опасные погодные явления.

Воздух Архангельской области, его основные загрязнители. Загрязнение воздуха и здоровье жителей. Меры борьбы с загрязнением воздуха в Архангельской области. Роль растений в защите воздуха от загрязнения.

Водные ресурсы Архангельской области, их значение в истории развития области. Загрязнение городских рек. Мероприятия по очистке воды в реках области. Зеленые насаждения области.

Леса Архангельской области, их разнообразие и значение в истории и современной жизни жителей Поморья. История, богатство видового разнообразия, современное состояние, мероприятия по охране.

Причины угнетения природных территорий в Архангельской области. Красные книги Архангельской области. Правила поведения в природе.

6 класс

Введение (2 часа)

Человек – часть природы. Человек разумный – вид, к которому принадлежат все люди Земли. Три уникальные особенности человека: умение добывать и использовать огонь; способность к образному мышлению и владение речью. Понятие «окружающая среда. Обмен веществом, энергией и информацией. Понятия «информационная перегрузка» и «информационный голод» Культура как форма адаптации человека к окружающей среде

Потребности человека. Биологические и социальные, материальные и духовные потребности. Возрастание уровней потребностей человека в современном обществе. Кризис перепотребления. Экологическая культура как один из механизмов регуляции потребностей человека

Глава 1. Наши древние корни (4 часа)

Рождение Солнечной системы. **Наша планета до появления человека.** Спираль времени. Первые следы жизни на Земле. Возникновение основных групп живых организмов. Первые млекопитающие и представители отряда приматов. Космический календарь Карла Сагана.

Религиозные и научные представления о происхождении человека. Краткий исторический обзор научных взглядов на происхождение человека (Аристотель, Карл Линней, Чарльз Дарвин, Эрнст Геккель)

Сравнительная характеристика внешнего вида, внутреннего строения и поведения человека и ближайших к нему человекообразных обезьян (на примере шимпанзе) Признаки, сближающие человека и человекообразных обезьян (группы крови, сходные заболевания, процессы старения и пр.) Отличительные особенности человека как биологического вида: s-образная форма позвоночника, уплощенная грудная клетка, противопоставленный большой палец кисти, крупный головной мозг, долгое детство)

Основные этапы эволюции человека (проконсул, австралопитек, человек умелый, человек прямоходящий, человек разумный) Все мы - «наследники по прямой»: биологическое и социальное равенство рас человека. Появление рас как результат приспособления к различным климатическим условиям при расселении человека по земному шару

Человек овладевает огнем. Способы добывания огня. Значение огня в эволюции человека. Очаг, жилище. **Экологические последствия овладения огнем**

Глава 2. Природа и человек: у истоков культуры (5 час)

Способность познавать окружающий мир и осознавать свою взаимосвязь с ним – отличительная черта человека. Изменение природных условий, разнообразное питание, общественный образ жизни как предпосылки развития интеллекта и возникновения разумной деятельности у австралопитеков. Появление у древнего человека способности создавать и использовать разнообразные орудия труда.

Как человек мыслит. Главная особенность разумной деятельности человека – способность обобщать свои знания о предметах и явлениях. Конкретные и абстрактные понятия.

Возникновение устной и письменной речи. Особенности строения гортани человека, позволяющие произносить разнообразные звуки речи. Язык. Сколько существует языков на планете. Наиболее распространенные языки. Языки межнационального общения. Возникновение письменности

Как человек получает информацию об окружающем мире. Органы чувств. Особенности восприятия человеком окружающего мира. Органолептические свойства – свойства объектов окружающей среды (воды, воздуха, пищи и т.д.), которые можно выявить и оценить с помощью органов чувств. Сенсорная экология. «Метод пристального взгляда»

Человек познающий. Религия, философия, наука и искусство – способы познания человеком природы и самого себя

Глава 3. Взаимосвязь человека и природы в религиях разных народов (5 час)

Древний человек – часть единой природы. Единство человека и природы в представлениях древних людей. Культ Богини-Матери – всеобщей прародительницы и покровительницы.

Растения и животные – покровители рода. Тотемизм; тотемные животные и растения. Культ животных и растений. Мировое древо (Древо жизни, Древо познания, Древо центра мира и т.д.) в мифологии различных народов мира

Природа и человек в верованиях древних славян. Особо почитаемые славянами растения (дуб, береза, лиственница) и животные (волк, медведь, оленях, конь)

Язычество. Древнейшие божества славян. Божества плодородия – берегини. Род – древнейшее верховное божество, бог неба, грозы и плодородия. Громовержец Перун. Языческая символика.

Религия – часть мировой культуры человечества. Темы, сближающие различные религии. Человек и его отношение к природе в религиях различных народов России.

Глава 4. Научные методы в экологии (4 часа)

Философия = наука о наиболее общих законах развития природы, общества и познания. Философы различных эпох о взаимосвязи природы и человека. Философы природы (биография Генри Торо)

Методы экологических исследований; наблюдение, научное предположение(гипотеза) и его проверка, измерение, эксперимент. Приборы, используемые в экологических исследованиях

Моделирование – современный метод изучения и прогнозирования изменений в окружающей среде. Реальные и образные модели. **Моделирование в экологии.** Станция «Биосфера – 2» - модель биосферы Земли. Математическое моделирование

Глава 5. Человек изменяет природу (4 часа)

Два периода в истории взаимоотношений человечества и природы. Первый период – человек всецело зависит от природы; второй – природа все больше зависит от деятельности человека. Углубление противоречий между человеком и

природой. **Возникновение глобальных экологических проблем** (сокращение биологического разнообразия, истощение природных ресурсов, загрязнение окружающей среды, изменение климата и др.) Демографический взрыв. Экологические последствия военных конфликтов. Взаимосвязь проблемы сохранения мира на планете с экологическими проблемами.

Бездонна ли «кладовая природы»? Истощение запасов природных ресурсов и проблема их рационального использования. Проблема пресной воды. Сокращение лесов на планете. Истощение почвы. Сокращение биологического разнообразия. Разрушение природных экосистем.

Охрана природы. Из истории природоохранного дела в России. Охрана и восстановление природы в наши дни. Особо охраняемые природные территории: заповедники, национальные парки, заказники, памятники природы. Международное сотрудничество в области охраны природы. Международные экологические проекты

Глава 6. Отношение человека к природе в искусстве (4 часа)

Единство изобразительного искусства, религии, зачатков научных знаний в культуре древнего человека (синкретический культурный комплекс). «Человек рисующий»: от наскальной живописи к современному искусству. Области искусства: изобразительное искусство, музыка, танец, художественное слово и др.

Особенности эстетического восприятия. Выразительность природных форм. Гармония в природе. **Природа - источник вдохновения поэтов, художников, музыкантов.** Наука и искусство – два способа познания человеком окружающего мира.

Природа и архитектура. Три принципа архитектуры; польза, прочность, красота. Природа подсказывает решение. Ландшафтная архитектура и садово-парковое искусство

Природа в языке символов. Геральдическая символика: единство истории и искусства. Растения и животные на гербах, флагах и монетах разных стран. Что могут рассказать о природе гербы народов России.

Тема 7. Экология, человек, культура своей местности (6 часов)

Стоянки древнего человека: археологические раскопки на территории Страны. Памятники древней славянской культуры на территории России. Охраняемые территории и памятники природы России. «Русь деревянная». Памятники деревянного зодчества на территории России. Азбука экологической культуры: что может сделать для сохранения равновесия в природе каждый из нас.

7 класс

Введение

Организм и окружающая среда. Экологические и средообразующие факторы. Условия, определяющие границы распространения живых организмов в биосфере: достаточное содержание кислорода, воды, благоприятная температура, необходимый минимум минеральных или органических веществ, соленость (для водных организмов). Границы жизни. Практическая работа: составление схемы «Распространение жизни в биосфере».

Тема 1. Окружающая среда и экологические факторы

Соотношение понятий «окружающая среда», «элемент среды», «экологический фактор». Экологический фактор — отдельный элемент среды обитания, взаимодействующий с организмом и создающий условия для его существования. Классификация экологических факторов: абиотические, биотические и антропогенные.

Абиотические факторы как проявление свойств неживой природы: климатические (свет, температура, воздух, ветер, осадки); почвенные и грунтовые (механический и химический состав, влагоемкость, воздухопроницаемость, плодородие); топографические (рельеф); химические (газовый состав, солевой состав воды); физические (плотность, давление, уровень шума и др.). Биотические факторы: всевозможное влияние растений, животных и других организмов. Антропогенные факторы: осознанное и случайное влияние человека; воздействие, обусловленное жизнедеятельностью человека как живого организма и влияние результатов его социокультурной деятельности. Приспособительные реакции организмов как результат действия экологических факторов. Экскурсия на пришкольный участок с целью выявления и изучения различных экологических факторов.

Тема 2. Вода — древнейшая среда жизни

Зарождение жизни в мировом океане. Экосистема океана — наиболее древняя экосистема планеты. Своеобразие физико-химических свойств воды, делающее ее благоприятной для жизни организмов. Физические свойства воды: прозрачность, плотность, температура, давление, освещенность. Химические свойства воды: соленость, минеральный состав, кислотность, насыщенность кислородом и углекислым газом. Вода — универсальный растворитель многих минеральных и органических соединений. Скорость течения воды как экологический фактор. Особенности условий жизни в водной среде. Приспособленность живых организмов к различным условиям водной среды обитания. Многообразие водных экосистем: реки, озера, моря и океаны. Изменение условий жизни в водной среде в результате деятельности человека. Влияние физического и химического загрязнения среды на обитателей водных экосистем. Ответственное отношение к воде. Природоохранное законодательство о защите и рациональном использовании водных ресурсов.

Практические работы:

1. Органолептические свойства воды: определение цвета, запаха и вкуса различных проб воды (например, дистиллированной, минеральной, водопроводной и т.п.).
2. Определение химического состава воды.
3. Простейший тест на жесткость воды.

Тема 3. Наземно-воздушная среда обитания

Атмосфера Земли как результат деятельности фотосинтезирующих организмов. Сравнительная характеристика физических и химических свойств водной и воздушной среды (плотность, теплоемкость, атмосферное давление, газовый состав, прозрачность, освещенность). Климатические факторы. Живые организмы осваивают воздушную среду: бактерии, споры и семена грибов и растений; крылатые беспозвоночные; птицы и млекопитающие. Приспособленность к полету. Разные экосистемы — общий «воздушный бассейн». Постоянное перемещение воздушных масс, его роль в трансграничном переносе загрязняющих веществ. Влияние человека на воздушную среду: изменение состава атмосферы; «парниковый эффект», разрушение озонового слоя Земли. Природоохранное законодательство об охране атмосферы. Особенности условий существования наземных экосистем и их многообразие. Переходные экосистемы — болота. Сравнительная характеристика наземных экосистем своей местности.

Наблюдения:

1. Наблюдения за полетом различных животных: птиц и насекомых, рукокрылых млекопитающих.
2. Изучение распространения семян растений, переносимых ветром.

Тема 4. Почва как среда жизни

Почва — биокосная система. Почва как компонент наземных систем. Состав почвы по ее компонентам: твердый, жидкий, газообразный, живой. Механическая структура почвы и ее свойства: влагоемкость, воздухопроницаемость, кислотность, плодородие. Почва как среда обитания живых организмов. Разнообразие почвенных микроорганизмов и водной фауны почвы. Почвенные беспозвоночные (простейшие, черви, клещи, насекомые и т.д.). Позвоночные животные — обитатели почвы. Почва как один из факторов, определяющих тип экосистемы. Почва как результат функционирования экосистемы во времени. Нарушение почв в результате деятельности человека. Природоохранное законодательство об ответственности человека за состояние почв.

Практические работы:

1. Изучение структуры почвы по образцам.
2. Определение механического состава почвы.

Тема 5. Организм как среда обитания

Использование одних живых организмов другими в качестве среды обитания (эволюционный аспект). Растения, животные и человек как среда обитания других организмов: микроорганизмов, беспозвоночных, позвоночных. Благоприятные особенности живого организма как среды обитания: присутствие для его обитателей обилия легкоусвояемой пищи, постоянство температурного и солевого режимов, отсутствие угрозы высыхания, защищенность от врагов. Неблагоприятные экологические условия данной среды обитания: нехватка кислорода и света, ограниченность жизненного пространства,

необходимость преодоления защитных реакций организма-хозяина; сложность распространения от одной особи-хозяина к другой. Ограниченность данной среды обитания во времени жизнью хозяина. Типы взаимоотношений живых организмов, при которых один из видов является средой обитания для другого вида: наружный и внутренний паразитизм; случайный и обязательный паразитизм; полупаразитизм. Коллективный творческий проект.

Тема 6. Среда жизни человека

Биосфера — оболочка Земли, где проявляется деятельность всего живого вещества: растений, животных, микроорганизмов и человечества. Четыре компонента окружающей среды: естественная природная среда, преобразованная человеком природа, искусственная среда, социальная среда. Появление человека — один из важнейших этапов в развитии биосферы. Неразрывная связь человека с природой, его неотделимость от общих законов, присущих всему живому на планете. Взаимодействие общества и природы: изъятие обществом из природы веществ и энергии; уничтожение и преобразование огромного количества видов живых организмов; переработка веществ; сброс отходов в окружающую природную среду; кардинальное преобразование природных комплексов и др. Решение важнейших проблем взаимоотношения между человеком и биосферой через оптимизацию существующих экосистем (в данном случае — получение соотношения элементов экосистемы, наиболее желательного в хозяйственном смысле) и восстановление разрушенных высокопродуктивных природных экосистем. Экологическая культура — один из важнейших компонентов общей культуры каждого современного человека. «Экологические заповеди», составленные американским экологом Т. Миллером: что должен знать каждый, чтобы понять и сохранить природу.

Практические работы:

1. Выполнение иллюстраций к «Экологическим заповедям» и оформление выставки. «Что должен знать каждый человек, чтобы понять и сохранить природу».

Химия

7 класс

РАЗДЕЛ 1. «ХИМИЯ В ЦЕНТРЕ ЕСТЕСТВОЗНАНИЯ» (11 ЧАСОВ)

Химия – часть естествознания. Взаимоотношения человека и окружающего мира. Предмет химии. Физические тела и вещества. Свойства веществ. Применение веществ на основе их свойств. Наблюдение как основной метод познания окружающего мира. Условия проведения наблюдения. Гипотеза. Эксперимент. Вывод. Строение пламени. Лаборатория и оборудование. Модель, моделирование. Особенности моделирования в географии, физике, биологии. Модели в биологии. Муляжи. Модели в физике. Электрофорная машина. Географические модели. Химические модели: предметные (модели атома, молекул, химических и промышленных производств), знаковые, или символные (символы элементов, формулы веществ, уравнения реакций). Химический элемент. Химические знаки. Их обозначение, произношение. Химические формулы веществ. Простые и сложные вещества. Индексы и коэффициенты. Качественный и количественный состав вещества. Универсальный характер положений молекулярно-кинетической теории. Понятия «атом», «молекула», «ион». Строение вещества. Кристаллическое состояние вещества. Кристаллические решетки твердых веществ. Диффузия. Броуновское движение. Вещества молекулярного и немолекулярного строения. Понятие об агрегатном состоянии вещества. Физические и химические явления. Газообразные, жидкие и твердые вещества. Аморфные вещества. Строение Земли: ядро, мантия, кора. Литосфера. Минералы и горные породы. Магматические и осадочные (неорганические и органические, в том числе и горючие) породы. Химический состав живой клетки: неорганические (вода и минеральные соли) и органические (белки, жиры, углеводы, витамины) вещества. Биологическая роль воды в живой клетке. Фотосинтез. Хлорофилл. Биологическое значение жиров, белков, эфирных масел, углеводов и витаминов для жизнедеятельности организмов. Качественные реакции. Распознавание веществ с помощью качественных реакций. Аналитический сигнал. Определяемое вещество и реактив на него.

Демонстрации:

1. Коллекция различных тел или фотографий тел из алюминия для иллюстрации идеи «свойства — применение».
2. Учебное оборудование, используемое при изучении физики, биологии, географии и химии.
3. Электрофорная машина в действии. Географические модели (глобус, карта). Биологические модели (муляжи органов и систем органов растений, животных и человека). Физические и химические модели атомов, молекул веществ и их кристаллических решеток.
4. Объемные и шаростержневые модели молекул воды, углекислого и сернистого газов, метана.
5. Образцы твердых веществ кристаллического строения. Модели кристаллических решеток.
6. Вода в трех агрегатных состояниях. Коллекция кристаллических и аморфных веществ и изделий из них.
7. Коллекция минералов (лазурит, корунд, халькопирит, флюорит, галит).
8. Коллекция горных пород (гранит, различные формы кальцита - мел, мрамор, известняк).
9. Коллекция горючих ископаемых (нефть, каменный уголь, сланцы, торф).

Демонстрационный эксперимент:

1. Научное наблюдение и его описание. Изучение строения пламени.
2. Спиртовая экстракция хлорофилла из зеленых листьев.
3. Переливание углекислого газа в стакан, уравновешенный на весах.
4. Качественная реакция на кислород. Качественная реакция на углекислый газ.

Домашний эксперимент:

1. Изготовление моделей молекул из пластилина.
2. Диффузия ионов перманганата калия в воде.
3. Распространение запаха одеколона, духов или дезодоранта как процесс диффузии.
4. Диффузия сахара в воде.
5. Опыты с пустой закрытой пластиковой бутылкой.
6. Определение содержания воды в растении.
7. Взаимодействие аскорбиновой кислоты с иодом (определение витамина С в различных соках).
8. Обнаружение крахмала в продуктах питания.

Лабораторные работы:

1. Описание свойств кислорода, уксусной кислоты, алюминия.
2. Строение пламени свечи (спиртовки, сухого горючего).
3. Наблюдение броуновского движения частичек черной туши под микроскопом.
4. Изучение гранита с помощью увеличительного стекла.
5. Обнаружение масла в семенах подсолнечника и грецкого ореха.
6. Обнаружение эфирных масел в апельсиновой корке.
7. Обнаружение крахмала и белка (клейковины) в пшеничной муке.
8. Продувание выдыхаемого воздуха через известковую воду.
9. Обнаружение известковой воды среди различных веществ.

Практические работы:

1. Знакомство с лабораторным оборудованием. Правила техники безопасности.
2. Наблюдение за горящей свечой. Устройство и работа спиртовки.

РАЗДЕЛ 2. МАТЕМАТИКА В ХИМИИ (9 ЧАСОВ)

Относительная атомная масса элемента. Молекулярная масса. Определение относительной атомной массы химических элементов по таблице Д. И. Менделеева. Нахождение относительной молекулярной массы по формуле вещества как суммы относительных атомных масс, составляющих вещество химических элементов. Понятие о массовой доле химического элемента (ω) в сложном веществе и ее расчет по формуле вещества. Нахождение формулы вещества по значениям массовых долей образующих его элементов (для двухчасового изучения курса). Чистые вещества. Смеси. Гетерогенные и гомогенные смеси. Газообразные (воздух, природный газ), жидкие (нефть), твердые смеси (горные породы, кулинарные смеси и синтетические моющие средства). Определение объемной доли газа (φ) в смеси. Состав атмосферного воздуха и природного газа. Расчет объема доли газа в смеси по его объему и наоборот. Понятие о ПДК. Массовая доля вещества (ω) в растворе. Концентрация. Растворитель и растворенное вещество. Расчет массы

растворенного вещества по массе раствора и массовой доле растворенного вещества. Понятие о чистом веществе и примеси. Массовая доля примеси (ω) в образце исходного вещества. Основное вещество. Расчет массы основного вещества по массе вещества, содержащего определенную массовую долю примесей.

Демонстрации:

1. Коллекция различных видов мрамора и изделий из него.
2. Смесь речного и сахарного песка и их разделение.
3. Коллекция нефти и нефтепродуктов.
4. Коллекция бытовых смесей (кулинарные смеси, синтетические моющие средства, шампуни, напитки и др.).
5. Диаграмма состава атмосферного воздуха.
6. Диаграмма состава природного газа.
7. Коллекция «Минералы и горные породы».

Домашний эксперимент:

1. Изучение состава некоторых бытовых и фармацевтических препаратов, содержащих определенную долю примесей.
2. Приготовление раствора соли, расчет массовой доли растворенного вещества и опыты с полученным раствором.

Практические работы

1. Приготовление раствора с заданной массовой долей растворенного вещества.

РАЗДЕЛ 3. ЯВЛЕНИЯ, ПРОИСХОДЯЩИЕ С ВЕЩЕСТВАМИ (11 ЧАСОВ)

Способы разделения смесей и очистка веществ. Некоторые простейшие способы разделения смесей: просеивание, разделение смесей порошков железа и серы, отстаивание, декантация, центрифугирование, разделение с помощью делительной воронки, фильтрование. Фильтрование в лаборатории, быту и на производстве. Понятие о фильтрате. Адсорбция. Понятие об адсорбции и адсорбентах. Активированный уголь как важнейший адсорбент. Устройство противогАЗа. Способы очистки воды. Дистилляция (перегонка) как процесс выделения вещества из жидкой смеси. Дистиллированная вода и области ее применения. Кристаллизация или выпаривание. Кристаллизация и выпаривание в лаборатории (кристаллизаторы и фарфоровые чашки для выпаривания) и природе. Перегонка нефти. Нефтепродукты. Фракционная перегонка жидкого воздуха. Химические реакции как процесс превращения одних веществ в другие. Условия протекания и прекращения химических реакций. Соприкосновение (контакт) веществ, нагревание. Катализатор. Ингибитор. Управление реакциями горения. Признаки химических реакций: изменение цвета, образование осадка, растворение полученного осадка, выделение газа, появление запаха, выделение или поглощение теплоты.

Демонстрации

1. Фильтр Шотта. Воронка Бюхнера. Установка для фильтрования под вакуумом.
2. Респираторные маски и марлевые повязки.
3. ПротивогАЗ и его устройство.
4. Коллекция «Нефть и нефтепродукты».

Демонстрационные эксперименты

1. Разделение смеси порошка серы и железных опилок.
2. Разделение смеси порошка серы и песка.
3. Разделение смеси воды и растительного масла с помощью делительной воронки.
4. Получение дистиллированной воды с помощью лабораторной установки для перегонки жидкостей.
5. Разделение смеси перманганата и дихромата калия способом кристаллизации.
6. Взаимодействие железных опилок и порошка серы при нагревании.
7. Получение углекислого газа взаимодействием мрамора с кислотой и обнаружение его с помощью известковой воды.
8. Каталитическое разложение пероксида водорода (катализатор – диоксид марганца (IV)).
9. Обнаружение раствора щелочи с помощью индикатора.
10. Взаимодействие раствора перманганата калия и раствора дихромата калия с

раствором сульфита натрия.

11. Взаимодействие хлорида железа с желтой кровяной солью и гидроксидом натрия.

12. Взаимодействие гидроксида железа (III) с раствором соляной кислоты.

Домашний эксперимент:

1. Разделение смеси сухого молока и речного песка.
2. Отстаивание взвеси порошка для чистки посуды в воде и ее декантация.
3. Адсорбция активированным углем красящих веществ пепси-колы.
4. Адсорбция кукурузными палочками паров пахучих веществ.
5. Изучение состава и применения синтетических моющих средств.
6. Растворение в воде таблетки аспирина УПСА.
7. Приготовление известковой воды и опыты с ней.
8. Взаимодействие раствора перманганата калия с аскорбиновой кислотой.

Лабораторные работы:

1. Изготовление фильтра из фильтровальной бумаги или бумажной салфетки.
2. Изучение устройства зажигалки и пламени.

Практические работы:

1. Выращивание кристаллов соли (домашний эксперимент).
2. Очистка поваренной соли.
3. Изучение процесса коррозии железа.

РАЗДЕЛ 4. РАССКАЗЫ ПО ХИМИИ (3 ЧАСА)

Выдающиеся русские ученые-химики. История химических веществ (открытие, получение и значение). Изучение химических реакций.

Математика

9 класс

Числа и вычисления (5ч):

Натуральные числа. Десятичная система счисления. Римская нумерация. Арифметические действия над натуральными числами. Степень с натуральным показателем. Делимость натуральных чисел. Простые и составные числа, разложение натурального числа на простые множители. Признаки делимости на 2, 3, 5, 9, 10. Наибольший общий делитель и наименьшее общее кратное. Деление с остатком.

Дроби. Обыкновенная дробь, основное свойство дроби. Сравнение дробей. Арифметические действия с обыкновенными дробями. Нахождение части от целого и целого по его части. Десятичная дробь, сравнение десятичных дробей. Арифметические действия с десятичными дробями. Представление десятичной дроби в виде обыкновенной дроби и обыкновенной в виде десятичной.

Рациональные числа. Целые числа. Модуль (абсолютная величина) числа. Сравнение рациональных чисел. Арифметические действия с рациональными числами

Алгебраические выражения(5ч)

Буквенные выражения (выражения с переменными). Буквенные выражения. Числовое значение буквенного выражения. Допустимые значения переменных, входящих в алгебраические выражения. Подстановка выражений вместо переменных. Равенство буквенных выражений, тождество. Преобразования выражений. Свойства степени с целым показателем

Многочлены. Многочлен. Сложение, вычитание, умножение многочленов. Формулы сокращенного умножения: квадрат суммы и квадрат разности; формула разности квадратов. Разложение многочлена на множители. Квадратный трёхчлен. Теорема Виета. Разложение квадратного трёхчлена на линейные множители. Степень и корень многочлена с одной переменной.

Алгебраическая дробь. Алгебраическая дробь. Сокращение дробей. Действия с алгебраическими дробями. Рациональные выражения и их преобразования. Свойства квадратных корней и их применение в вычислениях.

Уравнения и неравенства(4ч)

Уравнения. Уравнение с одной переменной, корень уравнения. Линейное уравнение. Квадратное уравнение, формула корней квадратного уравнения. Решение рациональных уравнений. Примеры решения уравнений высших степеней. Решение уравнений методом замены переменной. Решение уравнений методом разложения на множители. Уравнение с двумя переменными, решение уравнения с двумя переменными. Система уравнений, решение системы. Система двух линейных уравнений с двумя переменными, решение подстановкой и алгебраическим сложением. Уравнение с несколькими переменными. Решение простейших нелинейных систем

Неравенства. Числовые неравенства и их свойства. Неравенство с одной переменной. Решение неравенства. Линейные неравенства с одной переменной. Системы линейных неравенств. Квадратные неравенства.

Текстовые задачи. Решение текстовых задач арифметическим способом. Решение текстовых задач алгебраическим способом.

Числовые последовательности(3ч)

Понятие последовательности. Арифметическая и геометрическая прогрессии. Арифметическая прогрессия. Формула общего члена арифметической прогрессии. Формула суммы первых нескольких членов арифметической прогрессии. Геометрическая прогрессия. Формула общего члена геометрической прогрессии. Формула суммы первых нескольких членов геометрической прогрессии. Сложные проценты. Функции и графики

Функции. (5ч)

Числовые функции. Понятие функции. Область определения функции. Способы задания функции. График функции, возрастание и убывание функции, наибольшее и наименьшее значения функции, нули функции, промежутки знакопостоянства, чтение графиков функций. Примеры графических зависимостей, отражающих реальные процессы. Функция, описывающая прямую, пропорциональную зависимость, её график. Линейная функция, её график, геометрический смысл коэффициентов. Функция, описывающая обратно пропорциональную зависимость, её график. Гипербола. Квадратичная функция, её график. Парабола. Координаты вершины параболы, ось симметрии. График функции. Использование графиков функций для решения уравнений и систем.

Координаты на прямой и плоскости (3ч)

Координатная прямая. Изображение чисел точками координатной прямой. Геометрический смысл модуля. Числовые промежутки: интервал, отрезок, луч. Декартовы координаты на плоскости. Координаты точки. Координаты середины отрезка. Формула расстояния между двумя точками плоскости. Уравнение прямой, угловой коэффициент прямой, условие параллельности прямых. Уравнение окружности. Графическая интерпретация уравнений с двумя переменными и их систем. Графическая интерпретация неравенств с двумя переменными и их систем.

Геометрия (6ч)

Геометрические фигуры и их свойства. Измерение геометрических величин. Начальные понятия геометрии. Угол. Прямой угол. Острые и тупые углы. Вертикальные и смежные углы. Биссектриса угла и её свойства. Прямая. Параллельность и перпендикулярность прямых. Отрезок. Свойство серединного перпендикуляра к отрезку. Перпендикуляр и наклонная к прямой. Понятие о геометрическом месте точек. Преобразования плоскости. Движения. Симметрия. **Треугольник.** Высота, медиана, биссектриса, средняя линия треугольника; точки пересечения серединных перпендикуляров, биссектрис, медиан, высот или их продолжений. Равнобедренный и равносторонний треугольники. Свойства и признаки равнобедренного треугольника. Прямоугольный треугольник. Теорема Пифагора. Признаки равенства треугольников. Неравенство треугольника. Сумма углов треугольника. Внешние углы треугольника. Зависимость между величинами сторон и углов треугольника. Теорема Фалеса. Подобие треугольников, коэффициент подобия. Признаки подобия треугольников. Синус, косинус, тангенс острого угла прямоугольного треугольника и углов от 0 до 180°. Решение прямоугольных треугольников. Основное тригонометрическое тождество. Теорема косинусов и теорема синусов.

Многоугольники. Параллелограмм, его свойства и признаки. Прямоугольник, квадрат, ромб, их свойства и признаки. Трапеция, средняя линия трапеции; равнобедренная

трапеция. Сумма углов выпуклого многоугольника. Правильные многоугольники. Окружность и круг. Центральный, вписанный угол; величина вписанного угла. Взаимное расположение прямой и окружности, двух окружностей. Касательная и секущая к окружности; равенство отрезков касательных, проведённых из одной точки. Окружность, вписанная в треугольник. Окружность, описанная около треугольника. Вписанные и описанные окружности правильного многоугольника.

Измерение геометрических величин. Длина отрезка, длина ломаной, периметр многоугольника. Расстояние от точки до прямой. Длина окружности. Градусная мера угла, соответствие между величиной угла и длиной дуги окружности. Площадь и её свойства. Площадь прямоугольника. Площадь параллелограмма. Площадь трапеции. Площадь треугольника. Площадь круга, площадь сектора. Формулы объёма прямоугольного параллелепипеда, куба, шара.

Векторы на плоскости. Вектор, длина (модуль) вектора. Равенство векторов. Операции над векторами (сумма векторов, умножение вектора на число) Угол между векторами. Коллинеарные векторы, разложение вектора по двум неколлинеарным векторам. Координаты вектора. Скалярное произведение векторов.

Статистика и теория вероятностей(2ч)

Описательная статистика. Представление данных в виде таблиц, диаграмм, графиков. Средние результатов измерений. Вероятность. Частота события, вероятность. Равновозможные события и подсчёт их вероятности. Представление о геометрической вероятности.

Комбинаторика. Решение комбинаторных задач: перебор вариантов, комбинаторное правило умножения.

ПРОГРАММЫ КУРСОВ ВНЕУРОЧНОЙ ДЕЯТЕЛЬНОСТИ

«Разговоры о важном»

5 – 9 классы

День знаний. Знакомство с проектами Российского общества «Знание». Возможности, которые предоставляют проекты общества «Знание» для обучающихся различных возрастов.

Родина — не только место рождения. Природные и культурные памятники – чем гордимся, о чем помним, что бережем?

Зоя Космодемьянская – её подвиг бессмертен, её имя стало символом мужества и стойкости, а жизнь служит примером беззаветной преданности Отечеству, истиной любви к своей Родине.

Право избирать и быть избранным гарантировано Конституцией Российской Федерации каждому гражданину нашей страны. Жизнь, свобода, права и благополучие граждан является одной из главных ценностей, а проявление гражданской позиции, желание участвовать в развитии своего города, региона, страны – достойно уважения.

Ценность профессии учителя. Советник по воспитанию – проводник в мир возможностей, которые создало государство для каждого ребенка в стране, наставник и «старший товарищ», помогающий как объединить школьный коллектив в дружную команду, так и выстроить личную траекторию развития каждому ребенку.

Честность, открытость, готовность прийти на помощь – основа хороших отношений с окружающими. Уважение к окружающим – норма жизни в нашем обществе. В условиях информационных перегрузок, разнообразия быстро решаемых задач, экономической нестабильности, стрессы стали неотъемлемой составляющей жизни человека. Они приводят к депрессивному состоянию, которое, в свою очередь, может привести к проблемам физического здоровья, конфликтам с близкими, неуверенности, озлобленности. Знания о том, как наладить отношения в коллективе, сохранить свое психическое здоровье, как смотреть на мир позитивно, как не стать жертвой «травли», и самому не опуститься до «травли» других, необходимы всем.

Давние культурные традиции России получают отражение в произведениях

кинематографического искусства, которое имеет свой «золотой фонд», признанный во всем мире. Отечественное кино передает наши традиционные ценности, великое культурно-историческое наследие, отображает то, что объединяет нас как нацию. Развитие отечественного кино отражает не только основные вехи развития страны, но и моделирует образ ее будущего. Кино, наряду с литературой и театром, позволяет человеку увидеть себя, как в «зеркале», соотнести свои поступки с поступками героев, анализировать и рефлексировать, приобретать новые знания, знакомиться с миром профессий, с творчеством талантливых людей, с историей и культурой страны.

Подразделения специального назначения (спецназ) в России имеют особую значимость, они олицетворяют служение Отечеству, мужество и силу духа, беспримерное самопожертвование, готовность мгновенно прийти на помощь Родине. Военнослужащие спецназа обладают особыми профессиональными, физическими и моральными качествами, являются достойным примером настоящего мужчины.

Единство нации – основа существования российского государства. Единство многонационального народа, уважение традиций, религий, уклада жизни всех народов является главным в жизни страны. Пока мы едины – мы непобедимы.

Технологический суверенитет нашей Родины необходимо защищать так же, как границы государства, это основа и залог существования современной страны. Развитие сферы информационных технологий сегодня стратегически важно для будущего, профессии в этой сфере очень перспективны и востребованы. Технологический суверенитет решает задачи обеспечения безопасности, получения энергии, продовольственной независимости, транспортной связности. Логика развития экономики предполагает защиту и формирование высокотехнологичных отраслей с высокой долей интеллектуальных вложений. Появление новых профессий связано с цифровизацией экономики, движением к технологическому суверенитету.

Традиционная семья в России – это союз мужчины и женщины, которые создают и поддерживают отношения уважения, заботы и взаимной поддержки. Основа семьи – это любовь. Важно, чтобы дети стремились создавать полноценные многодетные семьи.

Что для каждого человека означает слово «Родина»? Это родители, семья, дом, друзья, родной город, регион, вся наша страна и народ. Чувство любви к своей Родине человек несет в себе всю жизнь, это его опора и поддержка. Родина – это не просто территория, это, прежде всего то, что мы любим и готовы защищать.

Волонтерство в России. Особенности волонтерской деятельности. Исторически сложилось, что в сложные годы нашей страны люди безвозмездно помогали друг другу, оказывали всестороннюю поддержку. Даша Севастопольская, сестры милосердия – история и современность.

Россия — страна с героическим прошлым. Современные герои — кто они?

Россия начинается с меня?

Значение Конституции для граждан страны. Знание прав и выполнение обязанностей. Ответственность — это осознанное поведение.

Новый год — праздник для всех россиян. У каждого народа есть интересные новогодние семейные традиции. Знакомство с обычаями и культурой новогодних праздников в нашей стране.

Первая печатная книга в России – «Азбука» Ивана Фёдорова. Способы передачи информации до появления письменности. Разница между азбукой и букварем. «Азбука», напечатанная Иваном Федоровым: «Ради скорого младенческого научения». Любовь к чтению, бережное отношение к книге начались 450 лет назад.

Современный человек должен обладать функциональной грамотностью, в том числе налоговой. Для чего собирают налоги? Что они обеспечивают для граждан? Выплата налогов – обязанность каждого гражданина Российской Федерации.

Голод, морозы, бомбардировки — тяготы блокадного Ленинграда. Блокадный паек. О провале планов немецких войск. 80 лет назад город-герой Ленинград был полностью освобожден от фашистской блокады.

Кто такой союзник? Какие обязанности он на себя принимает, какими обладает правами? Что дает заключение союзного договора для государств? Союзники России – государства, которые разделяют и поддерживают наши общие традиционные ценности,

уважают культуру, стремятся к укреплению союзных государств и поддерживают их.

Достижения науки в повседневной жизни. Научные и технические достижения в нашей стране. 190-летие великого русского учёного-химика, специалиста во многих областях науки и искусства Д.И. Менделеева.

День первооткрывателя. Россия является не только самой большой страной в мире, которую за ее продолжительную историю шаг за шагом исследовали, изучали, открывали русские землепроходцы. Удивительные уголки нашей страны сегодня может открыть для себя любой школьник.

День защитника Отечества: исторические традиции. Профессия военного: кто её выбирает сегодня. Смекалка в военном деле. 280-летие со дня рождения великого русского флотоводца, командующего Черноморским флотом (1790— 1798); командующего русско-турецкой эскадрой в Средиземном море (1798— 1800), адмирала (1799) Ф.Ф. Ушакова.

Подлинность намерений — то, что у тебя внутри. Как найти своё место в жизни? Что нужно для того, чтобы найти друзей и самому быть хорошим другом? Примеры настоящей дружбы. Что нужно для того, чтобы создать хорошую семью и самому быть хорошим семьянином. Поддержка семьи в России. Что нужно, чтобы найти свое призвание и стать настоящим профессионалом. Поддержка профессионального самоопределения школьников в России. Эти вопросы волнуют подростков. Проблемы, с которыми они сталкиваются, и способы их решения.

Всемирный фестиваль молодежи – 2024. Сириус – федеральная площадка фестиваля. Исторические факты появления всемирного фестиваля молодежи и студентов. Фестивали, которые проходили в нашей стране.

Российская авиация. Легендарная история развития российской гражданской авиации. Героизм конструкторов, инженеров и летчиков-испытателей первых российских самолетов. Мировые рекорды российских летчиков. Современное авиастроение. Профессии, связанные с авиацией.

Красивейший полуостров с богатой историей. История Крымского полуострова. Значение Крыма. Достопримечательности Крыма.

Россия – здоровая держава. Это значит, что жители страны должны стремиться поддерживать здоровый образ жизни. Физическое и психическое здоровье населения играют важную роль в укреплении экономического потенциала и социальной стабильности страны, повышают качество жизни каждого человека. Цирк как фантазийное и сказочное искусство. Цирк в России, История цирка,

Цирковые династии России. Знаменитые на весь мир российские силачи, дрессировщики, акробаты, клоуны, фокусники. Цирковые профессии.

Главные события в истории покорения космоса. Отечественные космонавты-рекордсмены. Подготовка к полету — многолетний процесс.

Николай Гоголь – признанный классик русской литературы, автор знаменитых «Мертвых душ», «Ревизора», «Вечеров на хуторе близ Диканьки». Сюжеты, герои, ситуации из произведений Николая Гоголя актуальны по сей день.

Экологичное потребление — способ позаботиться о сохранности планеты. Экологические проблемы как следствия безответственного поведения человека. Соблюдать эко-правила — не так сложно.

История Праздника труда. Труд – это право или обязанность человека?

Работа мечты. Жизненно важные навыки.

История появления праздника День Победы. Поисковое движение России.

Могила Неизвестного Солдата. Семейные традиции празднования Дня Победы.

19 мая 1922 года — день рождения пионерской организации. Цель ее создания и деятельность. Причины, по которым дети объединяются.

Неизвестный Пушкин. Творчество Пушкина объединяет поколения. Вклад А. С. Пушкина в формирование современного литературного русского языка.

5 класс

Современный транспорт – зона повышенной опасности. Причины ДТП – 1 час.

Причины ДТП, современный транспорт – фактор риска для здоровья человека.

Правила поведения участников дорожного движения и их действия в аварийных ситуациях – 1 час.

Анализ дорожно-транспортных происшествий с участием детей и транспорта.

Дорожные знаки: предупреждающие и запрещающие – 1 час.

Обязанности пешеходов и дорожные знаки и для пешеходов. Значение отдельных дорожных знаков.

Дорожные «ловушки» – 1 час.

Характеристика дорожных «ловушек», «бытовых привычек» - умение видеть опасные ситуации на дороге

История появления автомобиля и правил дорожного движения – 1 час.

История Правил дорожного движения. Развитие Правил дорожного движения. Информация о первом светофоре, автотранспорте, велосипеде, дорожных знаках.

Сигналы и виды светофоров – 1 час.

Виды светофоров: трамвайный, железнодорожный, трехсекционный, светофор-мигалка, светофорные сигналы, их значения

Перевозка обучающихся на общественном транспорте и грузовых автомобилях – 1 час.

Правильное пользование общественным транспортом, правильное поведение при переходе проезжей части при выходе из него. Перевозка учеников на грузовых машинах, как крайняя необходимость.

Движение на велосипеде и на роликах – 1 час.

Техническое состояние велосипеда, движение групп велосипедистов. Рассказ об опасности нарушения правил езды на велосипедах и роликах. Влияние погодных условий на движение велосипедов и роликов. Тормозной и остановочный пути.

Доврачебная помощь пострадавшим в ДТП – 1 час.

Виды кровотечений. Первая помощь при них. Методы остановки сильного кровотечения. Первая помощь при несложных ситуациях.

Промежуточная аттестация. Тест на знание правил дорожного движения - 1 час.

Тест по правилам дорожного движения. Определение качества знаний по ПДД.

6 класс

Причины дорожно-транспортных происшествий – 1 час.

Причины, по которым происходят дорожно-транспортные происшествия, последствия ДТП. Бытовые привычки и их влияние на передвижение пешехода.

Правила перехода проезжей части. Движение по загородным дорогам – 1 час.

Рассказ о правильном переходе улиц и движении по загородным дорогам. Сведения о сельском транспорте – гужевых повозках и погонных животных. Знание причин ДТП. Интенсивность дорожного движения. Пешеходные переходы. Переход дорог в отсутствие пешеходного перехода.

Обязанности пассажиров – 1 час.

Пользование общественным транспортом. Правила пользования личным транспортом.

Ситуации «обманчивой» безопасности (закрытый обзор) – 1 час.

Умение видеть на дороге опасные ситуации. Дорожные ловушки: «закрытый обзор». Предотвращение опасных ситуаций.

Дорожные знаки: знаки особых предписаний, информационные знаки – 1 час.

Практическое занятие: усвоить и зарисовать основные знаки для пешехода. Группа определенных знаков и их значение.

Расположение ТС на проезжей части. Сигналы, подаваемые водителями – 1 час.

Назначение осветительных приборов автомобилей. Определение расположения ТС на проезжей части. Взаимоуважение водителя и пешехода.

Правила езды на велосипеде – 1 час.

Последствия нарушений правил езды на велосипеде. Требования, предъявляемые к

велосипедисту. Требования к нему к порядку движения по проезжей части.

Виды светофоров и значение их сигналов – 1 час.

Значение светофора для движения автотранспорта и пешехода. Виды светофоров: трамвайный, железнодорожный, трехсекционный, светофор-мигалка, светофорные сигналы, их значения.

Оказание первой помощи при ДТП – 1 час.

Статистика детского травматизма. Виды травм. Признаки переломов. Оказание первой помощи пострадавшему.

Промежуточная аттестация. Тест на знание правил дорожного движения - 1 час.

Тест по правилам дорожного движения. Определение качества знаний по ПДД.

7 класс

Причины и статистика ДТП. Примеры и последствия наездов на пешеходов - 1 час.

Обзор состояния и статистика ДДТТ в городе, области и ответственность за нарушение ПДД.

Дорожные «ловушки»: привитие навыков безопасного поведения в условиях ограниченной видимости – 2 часа.

Анализ ошибок при движении на улице и дороге. Как распознать и предвидеть опасность на дороге.

Остановочный и тормозной путь транспортных средств – 1 час.

Причины, влияющие на длину остановочного пути. Решение задач на расчет тормозного и остановочного пути.

Поведение участников и очевидцев ДТП – 1 час.

Что такое ДТП? Основные правила поведения участника ДТП. Обязанности очевидцев ДТП.

Ответственность пешеходов за нарушение ПДД – 1 час.

Нормы поведения на дорогах.

Знаки приоритета и дополнительной информации - 1 час.

Группа определенных знаков и их значение.

Устройство велосипеда и мопеда, их снаряжение – 2 часа.

Технические требования, предъявляемые к велосипедам и мопедам. Правила движения для велосипедистов и для мопедистов. Требования безопасности при катании на всех видах самооткатывающихся средствах. Практическое занятие на специально отведенной площадке.

Промежуточная аттестация. Тест на знание правил дорожного движения - 1 час.

Тест по правилам дорожного движения. Определение качества знаний по ПДД.

8 класс

Статистика состояния дорожно-транспортной аварийности – 1 час.

Обзор состояния и статистика ДДТТ в городе, области и ответственность за нарушение ПДД.

Дорожная этика – 1 час.

Представление о дисциплине пешеходов, водителей, пассажиров.

Обязанности пешеходов, движение на сельских дорогах. Ответственность за нарушение ДТП – 1 час.

Рассказ о навыках и правилах безопасного и ответственного поведения на улице. Движение пешеходов индивидуально, группами и колоннами. Переход с флажками. Преимущество передвигания водителя или пешехода. Осторожность пешехода.

Разметка проезжей части – 1 час.

Как и где используется горизонтальная и вертикальная разметки. Их значение для регулирования движения транспорта и движения пешеходов.

Обязанности пассажиров при движении на грузовом транспорте, мотоциклах и мотороллерах – 1 час.

Пользование общественным транспортом. Правила пользования личным транспортом. Перевозка учеников на грузовых машинах, как крайняя необходимость.

Дополнительные требования к движению велосипедов и мопедов – 1 час.

Технические требования, предъявляемые к велосипедам и мопедам. Передвижение на дорогах. Требования к водителю мопеда. Правила движения для велосипедистов и для

мопедистов. Требования безопасности при катании на всех видах самооткатывающихся средствах.

Назначение опознавательных знаков и надписей на транспортных средствах – 1 час.

Опознавание транспортных средств. Номерные опознавательные знаки и надписи на транспортных средствах. Действия очевидцев, пострадавших в случае дорожного транспортного происшествия.

Оказание первой доврачебной помощи при травмах, полученных в ДТП – 2 часа. Черепно-мозговые травмы. Виды черепно-мозговых травм. Оказание доврачебной помощи при этих травмах.

Промежуточная аттестация. Тест на знание правил дорожного движения - 1 час. Тест по правилам дорожного движения. Определение качества знаний по ПДД.

9 класс

Дорожно-транспортный травматизм в России, в нашем городе и принимаемые меры по обеспечению безопасности дорожного движения. Федеральный закон «О безопасности дорожного движения» - 1 час.

Жертвы и виновники дорожно-транспортных происшествий. Статистика по ДТП в Архангельской области и по России в целом. Принимаемые меры по обеспечению безопасности дорожного движения. Государственная инспекция безопасности дорожного движения (ГИБДД). Сооружения на дорогах. Строительство дорог, ЮИД.

Ответственность за нарушения ПДД: административная и уголовная. Кодекс РФ об административных правонарушениях, Уголовный Кодекс РФ – 1 час.

Права и обязанности участников дорожного движения.

Железнодорожный переезд. Правила перехода железной дороги – 1 час.

Рассказ о железнодорожном переезде и правилах перехода железнодорожного переезда.

Оценка дорожных ситуаций. Скорость автомобиля. Безопасное расстояние до движущегося транспорта – 1 час.

Умение видеть на дороге опасные ситуации и находить из них самый безопасный выход. Скорость движения транспортных средств. Остановочный путь. Решение задач на расчет тормозного и остановочного пути.

Обязанности пешеходов. Причины ДТП, связанные с наездами на пешеходов - 1 час.

Навыки безопасного и ответственного поведения на улице. Знание причин ДТП.

Правила пользования общественными транспортными средствами. Обязанности пассажиров – 1 час.

Беседа о пользовании личным и общественным транспортом

Труд водителя. Обязанности водителя. Действия водителя в случае дорожно-транспортного происшествия. Виды ДТП – 1 час.

Оценивание дорожных ситуаций через игру. Уважительное отношение к труду водителя. Виды ДТП.

Велосипед с подвесным двигателем, мопед. Транспортные средства повышенной опасности (скутер, мотоцикл) – 1 час.

Технические требования, предъявляемые к велосипедам и мопедам. Передвижение на дорогах. Требования к водителю мопеда. Правила движения для велосипедистов и для мопедистов. Предупредительные сигналы. Внешние световые приборы. Стоп-сигнал. «Ловушка» для пешехода.

Автомобильная аптечка. Оказание первой доврачебной помощи пострадавшим в ДТП – 1 час.

Оснащение автомобильной аптечки. Понятие «реанимация». Сердечно-легочная реанимация

Промежуточная аттестация. Тест на знание правил дорожного движения - 1 час. Тест по правилам дорожного движения. Определение качества знаний по ПДД.

5 - 9 классы

Раздел 1. Знакомство с фото-, видеоискусством

Тема 1. Вводное занятие, правила по т/б. Знакомство с медиастудией. Оборудование медиастудии.

Раздел 2. Тележурналистика.

Тема 2. Введение в тележурналистику.

Телевидение как средство коммуникации. Социальные функции телевидения. Телевизионные специальности. Телевизионные жанры. Специфика регионального телевидения. Особенности детской тележурналистики. Практическое занятие. Этапы создания телепередач.

Тема 3. Телевизионный сюжет.

Телевизионный язык: умение рассказывать «картинками». Композиция телевизионного сюжета. Типы и элементы телевизионных сюжетов. Практическое занятие. Взаимодействие журналиста и оператора при работе над сюжетом. Понятия «закадровый текст», «синхрон», «клайф», «экшн», «стенд-ап».

Тема 4. Новости.

Критерии отбора новостей. Вёрстка новостного выпуска. «Классический», «домашний», «публицистический» стиль новостей. «Инфотейнмент». Особенности работы над информационным сюжетом. «Подводка» к информационному сюжету. Практическое занятие. Сбор информации. Источники информации. Достоверность информации. Информационный повод.

Тема 5. Интервью.

Цели и особенности интервью. Активное слушание. Коммуникативные техники. Практическое занятие. Подготовка вопросов для интервью. Требования к вопросу. Взаимодействие журналиста и оператора при съёмке интервью.

Раздел 3. Операторское мастерство.

Тема 6. Видеокамера.

Устройство цифровой видеокамеры. Обращение с видеокамерой. Функциональное назначение элементов управления видеокамерой и их грамотное применение. Практическое занятие. Техника безопасности при работе с видеокамерой.

Тема 7. Видеоряд.

Требования к видеоряду. Практическое занятие. Основные правила видеосъёмки. Баланс белого, освещённость кадра, выравнивание кадра по вертикали. Устойчивость камеры при съёмках без штатива.

Тема 8. Композиция кадра.

План: крупный, средний, общий. Ракурс. Перспектива. Глубина кадра. Свет и цвет.

Тема 9. Человек в кадре.

Выбор плана при съёмке человека. Монтаж по крупности. Обрезка, «воздух». Практическое занятие. Съёмка взаимодействующих объектов. Съёмки диалога. «Правило восьмёрки». Съёмка интервью. «Говорящий фон». Съёмка «стенд-апа».

«Тайны русского языка»

5 – 8 класс

Вводное. Дорога к письменности - 1 час

Руководитель знакомит обучающихся с целью и задачами, с методикой проведения занятий, с примерным планом работы. Распределяются обязанности среди детей, заполняются анкеты. Лекция «Дорога к письменности». (1ч)

Тайны русского слова. Лексика. Фразеология - 7 часов

Тема 1. Язык – вековой труд поколений (2ч).

Высказывания великих людей о русском языке. Пословицы и поговорки о родном языке. Работа с различными толковыми словарями, с историей появления новых слов в русском языке. *Конкурс – аукцион* на лучшего знатока пословиц и поговорок о языке, речи, грамоте. *Мини-сборник пословиц «О семье», «О Родине».*

Тема 2. Самое лучшее — прямо и просто сказанное слово (1ч.)

Лексикография – наука о составлении словарей. Как найти слово? *Творческая работа-исследование «Об одном только слове».*

Тема 3. Не все годится, что говорится (2ч.)

Жаргоны, диалектизмы, использование историзмов и лексических неологизмов. Омофоны, омографы, паронимы. *Эстафета «Кто больше?»*

«Крылатые выражения» и «афоризмы». Нахождение афоризмов и крылатых выражений в произведениях Осеевой В. «Васек Трубачев и его товарищи», «Динка».

Тема 4. «Для всего в русском языке есть великое множество хороших слов» (2ч.)

Работа с фразеологическим словарём. Фразеологизмы – синонимы и антонимы. Фразеологизмы с именем собственным. Фразеологизмы со значением цвета. Фразеологизмы в художественных произведениях. *Викторина по теме «Знаешь ли ты фразеологизмы?»*

Проект «Перлы, самородки и самоцветы родного языка».

Секреты устной речи. Фонетика. Орфоэпия - 3 часа

Тема 1. Почему не всегда совпадает звучание и написание слова (1ч.)

Для чего используют звуковые повторы в речи. *Конкурс скороговорок*

Тема 2. Каков человек, такова его и речь (1ч.)

Орфоэпические нормы русского языка. Произношение некоторых групп согласных в русском литературном языке. *Орфоэпическая эстафета*

Тема 3. Фонетический КВН (1ч.)

Загадки русского словообразования. Морфемика. Словообразование. Этимология - 9 часов

Тема 1. «С русским языком можно творить чудеса!» (3ч.)

Суффиксы для образования профессий, названия лиц по месту жительства в русском языке. Иноязычные словообразовательные элементы в русском языке. Сказочные превращения. *Практическая работа «Составление словообразовательных гнезд – «словесных» деревьев».*

Тема 2. Различай и отличай (2ч.)

Приставки-труженицы. Опасные согласные в приставках. Коварная приставка С-. Самые трудные приставки ПРИ- и ПРЕ-. Тренировочные упражнения на правописание приставок, решение кроссвордов, ребусов.

Тема 3. Командира приказ — закон для нас или кто командует корнями? (2ч.)

Командиры в корнях слов. Командуют гласные, командуют и согласные. Командует ударение, командует значение слова. *Орфографическое лото.*

Проект «Кто командует корнями?» (Альбом правил русского языка)

Тема 4. Что в имени тебе моем? (2ч.)

Устный журнал «История появления имён, отчеств и фамилий в русском языке». Знакомство с наукой антропонимикой. *Проект о происхождении имен.* Выбор темы, алгоритма выполнения работы, сбор материала. *Защита проекта «Имена и фамилия моей семьи».*

Секреты морфологии и синтаксиса. Морфология. Синтаксис – 7 часов

Тема 1. Кто грамоте горазд, тому не пропасть (3ч.)

Самостоятельные и служебные части речи. *Практикум.* Употребление в речи существительных, прилагательных, местоимений, числительных. *Грамматический турнир «Узнай меня!».*

Слова вежливости, междометия. Создаём ребусы. *Проект «Ребусы – гимнастика ума».*

Звукоподражательные слова, их роль и употребление.

Тема 2. Нет той тайны, чтобы не была явна (3ч.)

Решение филологических задач. Логогрифы. Шарады. Метаграммы. Анаграммы. Лингвистические загадки. Лингвистические кроссворды. Лимерики. Игры с рифмой. Знакомство с жанром лимерика. Создание лимериков по школьной тематике.

Лингвистическая игра «Неизвестное об известном» на распознавание частей речи. (1ч)

Речевой этикет - 6 часов

Тема 1. Коротко да ясно, оттого и прекрасно (1 ч.)

Телефонный разговор. Общие правила телефонного разговора: краткость, содержательность, информативность; дружелюбный тон, вежливость; четкое произношение

слов, фамилий, чисел, средний темп речи; средняя громкость голоса; умеренная эмоциональность.

Практикум «Правила разговора по мобильному телефону в общественном месте».

Тема 2. В многословии не без пустословия (2ч.)

Многословие. Речевая избыточность и речевая недостаточность.

Плеоназм. Скрытая тавтология. Наблюдение за речью дикторов, нахождение нарушений языковых норм. Подготовка монолога. Этапы подготовки монолога: отбор материала, расположение материала, словесное оформление мысли, запоминание, произнесение. *Проект «Типы речевых ошибок школьников».*

Тема 3. По речи узнают человека (2ч.)

Как поддержать разговор. Сценарий диалога. Приемы установления и поддержания речевого контакта с собеседником. Демонстрация внимания, уважения, заинтересованности в теме разговора, в собеседнике. Речевые поддержки разговора: выражение интереса, эмоциональной оценки, побуждение к продолжению речи, специальные слова.

Формулы речевого этикета. Тематика разговора, ее зависимость от ситуации и участников общения. Правила выбора темы разговора. Поддержание разговора с соседями, попугайчиками. Темы, используемые для поддержания разговора. О чем можно, о чем нельзя говорить в определенных ситуациях. *Проект «Этикетные слова моей семьи».*

Тема 4. (1ч.) Аукцион знаний. Защита проекта «Грамотным быть – модно!»

Итоговое занятие – 1 час

«Занимательная математика»

5 - 8 класс

Раздел 1. Арифметика - 8 часов.

База для дальнейшего изучения учащимися математики и смежных дисциплин, способствует развитию вычислительной культуры и логического мышления, формированию умения пользоваться алгоритмами, а также приобретению практических навыков, необходимых в повседневной жизни. Развитие понятия о числе связано с изучением рациональных чисел: натуральных чисел, обыкновенных и десятичных дробей, положительных и отрицательных чисел. Нахождение значений числовых выражений. Сравнение чисел. Решение задач с помощью таблиц и схем. Прикидка результата действия. Проценты. Проценты в жизненных ситуациях.

Раздел 2. Числовые и буквенные выражения. Уравнения – 13 часов.

Формирует знания о математическом языке. Существенная роль при этом отводится овладению формальным аппаратом буквенного исчисления. Изучение материала способствует формированию у учащихся математического аппарата решения задач с помощью уравнений. Числовые и буквенные выражения. Формулы. Упрощение выражений. Решение уравнений. Решение задач с помощью уравнений.

Раздел 3. Геометрические фигуры. Измерение геометрических величин – 6 часов.

Формирует у учащихся понятия геометрических фигур на плоскости и в пространстве, закладывает основы формирования геометрической «речи», развивает пространственное воображение и логическое мышление. Нахождение элементов геометрических фигур, используя их свойства. Нахождение периметра и площади геометрических фигур. Решение геометрических задач на разрезание и перекраивание. Решение задач на построение.

Раздел 4. Элементы статистики, вероятности. Комбинаторные задачи – 7 часов.

Обязательный компонент школьного образования, усиливающий его прикладное и практическое значение. Этот материал необходим, прежде всего, для формирования у учащихся функциональной грамотности, умения воспринимать и критически анализировать информацию, представленную в различных формах, понимать вероятностный характер многих реальных зависимостей, производить простейшие вероятностные расчёты. Изучение основ комбинаторики позволит учащемуся осуществлять рассмотрение случаев, перебор вариантов, в том числе в простейших прикладных задачах. Занимательные комбинаторные задачи. Элементы теории графов. Применение графов к решению логических задач.

Случайные события. Вероятность случайного события. Промежуточная аттестация – тест «Занимательная математика» по уровням.

«Занимательный английский»

5 - 9 класс

Предметное содержание речи, предлагаемое в программе, полностью включает темы, предусмотренные федеральным компонентом государственного стандарта по иностранным языкам. Ряд тем рассматривается более подробно. Данная программа внеурочной деятельности школьников предназначена для работы с детьми 5-9 класса и является механизмом интеграции, обеспечения полноты и цельности содержания программ по предметам, расширяя и обогащая его.

5 КЛАСС

Добро пожаловать в Великобританию: Несколько фактов о географическом положении. История флага Великобритании;

Транспортное сообщение: Лексика «Железнодорожный вокзал». Лексика «В порту».

В банке: Денежные единицы Великобритании. Пункты обмена валют.

Где жить: гостиницы, отели, хостелы, **кауч-серфинг:** Заполнение анкеты гостя.

Социальная сфера: На почте. В больнице. В аптеке.

Национальные традиции и обычаи: Королевская семья. Национальная еда и традиция пить чай. Праздники. Фото с коренными жителями. Кто такие друиды.

Достопримечательности Великобритании (4 часа): Музеи. Театры. Стоунхэджд, озеро Лох-Несс, Виндзорский замок.

Места отдыха: Где проводят уикенд жители Лондона?

Литература Великобритании: Великий Шекспир. Чарльз Диккенс. Джоан Роулинг «Гарри Поттер».

Образование. Куда пойти учиться?: Британские школы. Интересные факты о британских школах.

Шопинг: Покупка сувениров. Магазин или уличный рынок.

Итоговый проект: Подготовка проектов. Защита проекта. Рефлексия.

6 КЛАСС

Добро пожаловать в Канаду: Несколько фактов о географическом положении. Символика страны.

Транспортное сообщение: Лексика «В аэропорту». Путешествие автостопом.

В банке: Денежные единицы Канады. Диалог в банке.

В гостях у канадца: Лексика темы «Дом». Гостеприимство жителей страны.

Спорт: Виды спорта. Хоккей в Канаде.

Национальные традиции и обычаи: Факты из истории. Национальная еда. Праздники.

Достопримечательности Канады: В столице Канады Оттава. Знаменитый Ванкувер. Поездка в Торонто.

Места отдыха: В кафе. В кинотеатре.

Природа Канады: Климат. Флора. Фауна.

Великие изобретения: Лексика изучаемой темы. Интересные факты.

Итоговый проект: Подготовка проектов. Защита проекта. Рефлексия.

7 КЛАСС

Добро пожаловать в Соединенные Штаты Америки: Несколько фактов о географическом положении. История флага США. Гимн страны.

Спорт: Американский футбол. Бейсбол.

Природа: Климат. Флора. Фауна.

Обучение: Разные типы американских школ. Гарвард.

Национальные традиции и обычаи: Президенты Америки. Фестивали еды.

Праздники. Фото с коренными жителями.

Достопримечательности США: Лас- Вегас – город огней. Эмпайр Стейт Билдинг в Нью Йорке. Гора Рашмор. Йеллоустоунский национальный парк.

Места отдыха: Лексика изучаемой темы. Кэмпинг. Гавайские острова. Диснейленд.

Киноиндустрия Америки: Лексика изучаемой темы. Голливуд. Звезды кинематографа. Герои Диснея.

Итоговый проект: Подготовка проектов. Защита проекта. Рефлексия.

8 КЛАСС

Добро пожаловать в Австралия: Несколько фактов о географическом положении. Национальная символика. Столица Австралии: Сидней или Канберра. Политическая система.

Транспортное сообщение: Лексика изучаемой темы. Как добраться. Таможня.

В банке: Денежные единица Австралии. Пункты обмена валют.

Природа Австралии: Климат. Флора. Фауна.

Социальная сфера: В ресторане. В больнице. В интернет – магазине.

Национальные традиции и обычаи: Национальная еда. Праздники. Странные обычаи.

Достопримечательности Австралии: Оперный Сиднейский Театр. Большой барьерный риф. Двенадцать апостолов.

Места отдыха: Пляж Бондай. Национальный парк «Какаду».

Музыка Австралии: История австралийской музыки. Кантри музыка. Кайли Миноуг.

Образование: Школы в Австралии. Учеба на расстоянии.

Итоговый проект: Подготовка проектов. Защита проекта. Рефлексия.

9 КЛАСС

Добро пожаловать в Новую Зеландию: Несколько фактов о географическом положении. Национальная символика. Столица Новой Зеландии Веллингтон. Политическая система.

Транспортное сообщение: Лексика изучаемой темы. Как добраться. Популярные маршруты.

В банке: Денежные единица Новой Зеландии. Новозеландский доллар. Как работает биржа. Биржевой курс.

Природа Новой Зеландии: Климат. Флора. Фауна.

Социальная сфера: В ресторане. В больнице. Общение в социальных сетях.

Национальные традиции и обычаи: Национальная еда. Праздники. Танец «Хака».

Достопримечательности Новой Зеландии: Вулканы Новой Зеландии. Водоемы Новой Зеландии.

Места отдыха: Пещеры Уэйтомо. Гейзеры Новой Зеландии.

Музыка Новой Зеландии: Национальный фольклор.

Синематограф: Велливуд. Деревня Хоббитон.

Итоговый проект: Подготовка проектов. Защита проекта. Рефлексия.

«Основные вопросы обществознания»

9 класс

Введение: Основные структурные и содержательные характеристики экзаменационной работы по обществознанию в форме ГИА. Требования к уровню подготовки выпускников основной школы, определенные в государственном образовательном стандарте по обществознанию.

Раздел 1. Человек и общество: Что такое общество, общественные отношения, виды общественных отношений, общество и природа, взаимосвязь общества и природы; основные сферы общественной жизни: экономическая, социальная, политическая, духовная.

Биологическое и социальное в человеке, личность, подросток, особенности подросткового возраста, качества личности; деятельность человека (игра, учение, труд), потребности, способности.

Межличностные отношения, общение, группа, малая группа, групповая динамика, формы межличностных отношений, структура общения, виды и функции общения.

Межличностные конфликты, виды конфликтов, фазы конфликтов, последствия конфликтов и способы решения.

Раздел 2. Сфера духовной культуры.

Духовная культура, особенности, формы духовной культуры, наука, научные знания.

Образование и его значимость, информационное общество, характерные черты ИО, основные тенденции в развитии образования, функции образования, пути получения образования.

Религия и религиозные организации, вера, функции религии, религиозная группа, религиозная организация, свобода вероисповедания, право на свободу совести, мораль, нравственность, гуманизм, патриотизм, гражданственность.

Раздел 3. Экономика.

Экономика, роль экономики, производство, обмен, потребление, распределение, товары и услуги, ресурсы и потребность, ограниченность ресурсов.

Экономические системы, типы ЭС, собственность, формы собственности, производство, производительность труда, разделение труда и специализация.

Обмен, торговля, рынок, рыночный механизм, спрос, предложение, конкуренция, предпринимательство, формы предпринимательства.

Деньги, заработная плата, стимулирование труда, неравенство доходов, социальная поддержка, налоги, экономические функции государства.

Раздел 4. Социальная сфера.

Социальные группы, социальные отношения, социальная структура, функции социальной структуры общества.

Семья, функции семьи, семейный долг, поколение, социальные роли, подростковый возраст, кризис подросткового возраста, конфликты в семье.

Социальные ценности и нормы, виды социальных норм, отклоняющееся поведение.

Социальный конфликт, виды социальных конфликтов, роль социального конфликта, межнациональные отношения, межнациональные конфликты.

Раздел 5. Политическая сфера

Власть, политика, понятие государства, функции государства, разделение властей, формы государства, политический режим, местное самоуправление

Участие граждан в политической жизни, выборы, референдум, политическая партия, политическое движение, гражданское общество, правовое государство.

Раздел 6. Право.

Право, норма права, правоотношения, виды правоотношений, юридическая ответственность, Конституция РФ, органы государственной власти, правоохранительные органы, обязанности гражданина.

Права ребенка и их защита, гражданские правоотношения, семейные правоотношения, трудовые правоотношения, административные правоотношения, уголовная ответственность.

«Географическая мозаика»

9 класс

Введение

Особенности проведения государственной итоговой аттестации выпускников 9 классов по географии в форме ОГЭ. Особенности экзаменационной работы по географии, структура и демонстрационные версии контрольных измерительных материалов.

Источники географической информации

Масштаб. Навыки практической работы по использованию масштаба, указанного в различной форме. Определение направлений на глобусе, плане и карте. Градусная сетка на глобусе и картах, выполненных в различных картографических проекциях. Определение по карте географических координат указанной точки. Решение задач на определение относительного местоположения точек с указанными географическими координатами. Выдающиеся географические исследования, открытия и путешествия.

Природа Земли и человек

Земная кора и литосфера. Состав, строение и развитие. Земная поверхность: формы рельефа суши, дна Мирового океана. Происхождение материков и впадин океанов. Соотношение суши и океана на Земле. Полезные ископаемые, зависимость их размещения от строения земной коры и рельефа. Минеральные ресурсы Земли, их виды и оценка. Стихийные явления в литосфере. Атмосфера. Состав, строение, циркуляция. Распределение тепла и влаги на Земле. Погода и климат. Изучение элементов погоды. Стихийные явления в атмосфере. Гидросфера, ее состав и строение. Мировой океан и его части, взаимодействие с атмосферой и суши. Поверхностные и подземные воды суши. Ледники и многолетняя мерзлота. Водные ресурсы Земли. Стихийные явления в гидросфере. Биосфера, ее взаимосвязи с другими геосферами. Разнообразие растений и животных, особенности их распространения. Почвенный покров. Почва как особое природное образование. Условия образования почв разных типов. Географическая оболочка Земли. Широтная зональность и высотная поясность, цикличность и ритмичность процессов. Территориальные комплексы: природные, природно-хозяйственные.

Материки, океаны, народы и страны

Земля как планета. Форма, размеры, движение Земли. Население Земли. Численность населения Земли. Человеческие расы, этносы. Материки и страны. Основные черты природы Африки. Австралии. Северной и Южной Америки. Антарктиды. Евразии. Население материков. Особенности Тихого, Атлантического, Индийского, Северного Ледовитого океанов. Природные ресурсы и их использование. Изменение природы под влиянием хозяйственной деятельности человека. Многообразие стран, их основные типы.

Природопользование и геоэкология

Влияние хозяйственной деятельности людей на природу. Основные типы природопользования.

География России

Особенности географического положения России. Территория и акватория, морские и сухопутные границы. Часовые пояса. Административно-территориальное устройство России. Природа России. Особенности геологического строения и распространения крупных форм рельефа. Типы климатов, факторы их формирования, климатические пояса. Климат и хозяйственная деятельность людей. Многолетняя мерзлота. Внутренние воды и водные ресурсы, особенности их размещения на территории страны. Природно-хозяйственное районирование России. Географические особенности отдельных регионов: Север и Северо-Запад, Центральная Россия, Поволжье, Юг Европейской части России, Урал, Сибирь, Дальний Восток. Географическое положение регионов, их природный, человеческий и хозяйственный потенциал.

«Актуальные вопросы обществознания»

5 - 8 класс

Введение - 1 час

Раздел 1. Мы – россияне - 6 часов.

Граждане России - россияне. Россия - многонациональное государство. Особенности территориального устройства страны. Культурное многообразие народов России. Традиции, обычаи, праздники народов России. Многообразие и единство нашей страны. Малая родина в составе России.

Раздел 2. Российская государственность - 5 часов.

Государство на страже закона, прав и свобод граждан. Как формируется государственная власть. Ветви власти. Органы власти в России: правительство, парламент, суд. Ролевая игра «Выборы». Власть и политика. Участие граждан в управлении страной.

Раздел 3. Россия - демократическое государство - 5 часов.

Демократия - власть народа: история и современность. Признаки правового государства. Власть закона как основа правового государства. Право и правовая культура. Взаимодействие государства и гражданского общества в решении общественных проблем. Виртуальная экскурсия. Ценности и принципы демократии.

Раздел 4. Гражданин в экономических отношениях - 5 часов.

Государство в экономической жизни людей - история и современность. Понятие «экономика». Частная собственность и ее роль в обществе. Гражданский кодекс РФ. Государство в экономической жизни людей - история и современность. Экономические функции государства. Занятость и трудоустройство в современной России. Налоговая политика государства.

Раздел 5. Современное российское общество - 6 часов.

Современное российское общество и тенденции его развития. Прогресс и регресс в развитии общества. Научные открытия и технические достижения. Глобальные проблемы человечества. Международная безопасность. Взаимосвязь народов в современном глобальном мире.

Раздел 6. Россия в современном мире - 6 часов.

Конфликты между государствами. Международные отношения. Войны в истории человечества и России. Может ли человечество жить без войн. Международный терроризм как острая проблема современного мира. Пацифисты. Диспут «Современный мир».

«Знакомая и незнакомая химия»

8 класс

Раздел 1. Строение атома и периодический закон Д. Менделеева – 3 часа.

Основные сведения о строении атома. Атом. Изотопы. Электронная конфигурация элемента. Периодический закон и периодическая система хим. элементов Д.И. Менделеева. Характеристика элемента по положению в периодической системе.

Раздел 2 Строение вещества – 14 часов.

Ионная связь . Катионы и анионы Электроотрицательность. Полярная и неполярная связь. Механизм образования связи. Молекулярные и атомные кристаллические решетки Металлическая связь. Водородная связь Состав вещества. Причины многообразия веществ Чистые вещества смеси. Состав смесей. Разделение смесей Истинные растворы. Способы выражения концентрации растворов.

Раздел 3 Химические реакции – 9 часов.

Классификация химических реакций в неорганической и органической химии по различным признакам. Реакции ионного обмена. Гидролиз неорганических и органических соединений. Среда растворов: кислая, щелочная и нейтральная. Окислительно-восстановительные реакции Применение электролиза Скорость химической реакции. Зависимость скорости от разных факторов Химическое равновесие и способы его смещения.

Раздел 4. Вещества и их свойства – 8 часов.

Металлы. Взаимодействие металлов с неметаллами. Взаимодействие щелочных и щелочноземельных Me с водой. Взаимодействие Me с кислотами и солями. Взаимодействие натрия с этанолом и фенолом. Понятие о химической и электрохимической коррозии. Способы защиты от коррозии. Сравнительная характеристика галогенов, Взаимодействие неметаллов с Me, с водородом, со сложными веществами Классификация кислот. Химические свойства кислот. Особые свойства азотной и концентрированной серной кислот. Классификация оснований, химические свойства оснований: взаимодействие с кислотами, кислотными оксидами, солями. Разложение оснований. Классификация солей и химические свойства. Качественные реакции на ионы Генетическая связь между классами неорганических и органических веществ.

«Учись трудиться»

5 – 8 класс

Раздел 1. Вводное занятие - 1 час

Вводное занятие. История развития шитья и моды. Исторические сведения о развитии мировой и отечественной техники и технологии и их роль в современном обществе.

Раздел 2. Швейные изделия - 1 час

Швейные изделия – изделия, которые изготовлены ручным шитьем или с помощью

швейной машины. Каждое изделие имеет свое название и назначение. Знакомство с предприятиями изготавливающими швейные изделия. Для отделки швейных изделий применяют отделочные материалы: тесьму, кружево, шитье.

Раздел 3. Ручные работы - 2 часа

Швейные ручные работы выполняют иглой с применением ручных стежков и строчек, которые могут быть временными и постоянными. Понятие о стежке, строчке и шве. Правила выполнения ручных работ. Временное соединение деталей – сметывание; временное закрепление подогнутого края – замётывание; предохранение срезов от осыпания – обмётывание; ручная закрепка.

Практическая работа: изготовление образцов ручных работ.

Раздел 4. Инструменты и приспособления - 1 час

Для выполнения швейных работ нужны материалы, инструменты и приспособления.

Материалы - бумага, картон, нитки, ткань. Инструменты – ручные иглы и ножницы. Приспособления – булавки и наперсток. Правила безопасной работы иглой, ножницами.

Раздел 5. Влажно – тепловая обработка (ВТО) - 1 час

Качество и внешний вид швейных изделий во многом зависят от влажно-тепловой обработки, как в процессе пошива, так и при окончательной отделке изделий. Для выполнения влажно-тепловой обработки применяют утюг с терморегулятором и пароувлажнителем. Правила безопасной работы при ВТО.

Раздел 6. Элементы материаловедения - 1 час

Классификация текстильных волокон. Способы получения и свойства натуральных и искусственных волокон. Изготовление нитей и тканей в условиях прядильного и ткацкого современного производства и в домашних условиях. Основная и уточная нити в ткани. Лицевая и изнаночная стороны ткани. Виды переплетений нитей в тканях. Сравнительные характеристики тканей из натуральных и химических волокон. Способы обнаружения химических волокон в тканях.

Практические работы: Изучение свойств нитей основы и утка.

Определение лицевой и изнаночной сторон, направления долевой нити в ткани. Распознавание волокон и нитей из хлопка, льна, шелка, шерсти.

Раздел 7. Элементы машиноведения - 3 часа

Классификация машин швейного производства по назначению, степени механизации и автоматизации. Характеристики и области применения современных швейных, краеобметочных и вышивальных машин с программным управлением.

Бытовая швейная машина, ее технические характеристики, назначение основных узлов. Виды приводов швейной машины, их устройство, преимущества и недостатки.

Организация рабочего места для выполнения машинных работ. Правила безопасной работы на универсальной бытовой швейной машине. Правила подготовки швейной машины к работе. Формирование первоначальных навыков работы на швейной машине.

Назначение, устройство и принцип действия регуляторов универсальной швейной машины. Подбор толщины иглы и нитей в зависимости от вида ткани. Виды неполадок в работе швейной машины, причины их возникновения и способы устранения. Уход за швейной машиной.

Практические работы: Намотка нитки на шпульку. Заправка верхней и нижней нитей. Выполнение машинных строчек на ткани, закрепление строчки обратным ходом машины. Устранение неполадок в работе швейной машины. Чистка и смазка швейной машины.

Раздел 8. Машинные работы - 6 часов

При изготовлении швейных изделий используют различные машинные швы. По назначению их объединяют в три группы: соединительные, краевые, отделочные. Соединительные швы скрепляют детали изделия – это стачной шов вразутюжку, стачной шов взаутюжку, настрочной и расстрочной швы. Краевые швы предохраняют срез от осыпания – шов вподгибку с открытым срезом, шов вподгибку с закрытым срезом. Отделочные швы украшают швейные изделия – вытачки, складки, рельефы. Технология выполнения машинных швов, их условные графические обозначения. Практические работы: Изготовление образцов соединительных швов. Изготовление образцов краевых

швов. Изготовление образцов вытачек, складок, рельефов.

Раздел 9. Конструирование, моделирование швейных изделий - 5 часов

Фигура человека и ее измерение. Общие сведения о строении фигуры человека. Особенности строения женской и детской фигуры. Основные точки и линии измерения. Правила снятия мерок, необходимых для построения чертежей основы. Расчетные формулы. Построение чертежей прямой юбки и блузы с цельнокроеным рукавом в натуральную величину по своим меркам на миллиметровой бумаге. Особенности моделирования одежды. Понятие о композиции в одежде (материал, цвет, силуэт, пропорции, ритм). Виды отделки швейных изделий (вышивка, аппликация, тесьма, сочетание тканей по цвету и др.). Выбор модели и моделирование изделия.

Практические работы: Снятие мерок и запись результатов измерений. Построение чертежей в натуральную величину по своим меркам. Моделирование юбки выбранного фасона. Моделирование блузы выбранного фасона.

Раздел 10. Технология изготовления швейных изделий - 13 часов

Подготовка ткани к раскрою (декатировка, выявление дефектов, определение направления долевой нити, лицевой и изнаночной стороны). Раскладка выкройки на ткани с учетом припусков на швы. Способы раскладки выкройки в зависимости от ширины ткани. Инструменты и приспособления для раскроя. Обмеловка. Раскрой ткани. Способы переноса контурных и контрольных линий выкройки на ткань. Подготовка деталей кроя к обработке. Обработка деталей кроя. Правила обработки накладных карманов. Сборка изделия (скалывание, сметывание, стачивание). Проведение примерки, выявление и исправление дефектов. Стачивание машинными швами и окончательная отделка изделия. Приемы влажно-тепловой обработки тканей из натуральных и химических волокон. Контроль качества готового изделия.

Практические работы: Выполнение раскладки выкроек на различных тканях. Обработка деталей кроя. Обработка накладных карманов. Скалывание и сметывание деталей кроя. Проведение примерки, исправление дефектов. Стачивание деталей и выполнение отделочных работ. Влажно-тепловая обработка изделия. Определение качества готового изделия.

«Умелые руки»

5 – 8 класс

Раздел 1. Вводное занятие – 1 час.

Знакомство с мастерскими школы, с традициями и достижениями обучающихся за время обучения. Правила поведения в мастерских. Санитарно – гигиенические требования при работе в школьных мастерских. Безопасность труда при работе в мастерских.

Раздел 2. Технология создания изделий из древесных и поделочных материалов с использованием плоскостных деталей – 20 часов

Породы древесины. Виды древесных материалов. Графические изображения деталей и изделий. Технологическая карта. Верстак, ручные инструменты и приспособления. Основные технологические операции и особенности их выполнения. Правила безопасности труда. Профессии, связанные с заготовкой и обработкой древесины. Экология заготовки и обработки древесины. Виды декоративно-прикладного творчества и народных промыслов в Архангельской области. Технологии художественно-прикладной обработки материалов. Виды природных и искусственных материалов и их свойства для художественно-прикладных работ. Технологии и учебно-трудовые процессы художественно-прикладной обработки конструкционных и природных материалов различными видами инструментов.

Практическая работа: Технологии художественно-прикладной обработки материалов.

Раздел 3. Элементы техники – 6 часов

Понятие о технике. Понятие о техническом устройстве. Основная функция технических устройств. Понятие о машине. Классификация машин. Типовые детали машин. Практическая работа «Детали машин»

Раздел 4. Правила работы над проектом – 7 часов

Порядок выбора темы проекта. Методы обоснования конструкции изделия и этапов ее

изготовления. Методы поиска информации об изделии и материалах. Понятие о техническом задании. Этапы проектирования и конструирования. Государственные стандарты на типовые детали и документацию (ЕСКД и ЕСТД). Классификация производственных технологий. Техническая и трудовая дисциплина на производстве. Применение ПК при проектировании. Методы определения стоимости изделия. Производительность труда. Себестоимость. Цена изделия как товара. Основные виды проектной документации. Способы проведения презентации проектов. Виды проектной документации. Способы экономической оценки.

«Общефизическая подготовка»

5 – 9 класс

Раздел 1. Основы знаний о физической культуре – 2 часа

Инструктаж по ТБ. Ознакомление с видами физической активности. Измерение показателей физического развития.

Режим дня и режим питания. Физические упражнения. Основные части тела. Мышцы, кости и суставы. Закаливание организма. Физические качества. Антропометрические измерения. Питание и его значение для роста и развития. Что общего в спортивных играх, какие между ними различия? Самоконтроль и его основные приемы. Понятие о здоровом образе жизни. Основные правила игры в баскетбол, волейбол. Классификация видов легкой атлетики. Классификация гимнастических упражнений. Технические и тактические действия в баскетболе. Основные способы регулирования физической нагрузки: по скорости и продолжительности выполнения упражнений.

Раздел 2. Легкая атлетика – 8 часов.

Ходьба на носках, пятках, в полуприседе, в приседе, быстрым широким шагом. Бег по кругу, с изменением направления и скорости. Высокий, низкий старт и бег со старта по команде. Бег с преодолением препятствий. Челночный бег 3x10 м, бег до 8 минут. Прыжки с поворотом на 90°, 180°, с места, со скакалкой, с высоты до 40 см, напрыгивание на скамейку, в длину. Метание малого мяча на дальность и в цель, метание на дальность отскока от стены, щита. Броски набивного мяча 1 кг.

Игры с мячом; игры с бегом, с элементами сопротивления, с прыжками, с метанием; эстафеты встречные и круговые с преодолением полосы препятствий из гимнастических снарядов, метание в цель, бросками и ловлей мяча, прыжками и бегом в различных сочетаниях перечисленных элементов.

Легкоатлетические упражнения. Бег на 30, 60, 100, 200 м; на 400, 500, 800, 1500 м. Кроссы от 1 до 3 км. Прыжки в длину и в высоту с места и с разбега.

Раздел 3. Гимнастика с элементами акробатики – 5 часов.

Основная стойка, построение в шеренгу. Упражнения для формирования осанки. Общеукрепляющие упражнения с предметами и без предметов. Лазание по гимнастической стенке. Кувырки, перекуты, стойки на лопатках, акробатическая комбинация. Упражнения в висах и упорах. Круговая тренировка. Силовые упражнения: лазание, подтягивание сериями. Упражнения с гантелями.

Упражнения для рук и плечевого пояса; для мышц шеи; для туловища, для ног. Упражнения с сопротивлением: упражнения в парах – повороты, наклоны, сгибание и разгибание рук, переталкивание, приседания с партнером, переноска партнера на спине и на плечах, элементы борьбы в стойке, игры с элементами сопротивления. Акробатические упражнения. Кувырки, полет – кувырок вперед с места и с разбега, перевороты. Подвижные игры и упражнения. Упражнения в лазании и перелезании.

Раздел 4. Спортивные игры: баскетбол, волейбол – 15 часов.

Баскетбол. Броски мяча двумя руками стоя на месте (мяч снизу, мяч у груди, мяч сзади над головой); передача мяча (снизу, от груди, от плеча); ловля мяча на месте и в движении – низко летящего и летящего на уровне головы. Стойка игрока, передвижение в стойке. Остановка в движении по звуковому сигналу, в два шага, прыжком. Ловля и передача мяча двумя руками от груди с шагом и сменой мест, в движении. Ведение мяча правой и левой рукой с изменением направления. Бросок мяча двумя руками от груди с отражением от

щита с места, бросок одной рукой после ведения. Повороты на месте. Остановка прыжком и в два шага в различных упражнениях и подвижных играх. Челночное ведение.

Подвижные игры: «Охотники и утки», «Летает – не летает», «Попади в кольцо», «Гонка мяча»; игровые упражнения «Брось – поймай», «Выстрел в небо» с малыми и большими мячами, эстафеты с ведением мяча и броски мяча после ведения. Двусторонняя игра в баскетбол по упрощенным правилам, учебная игра.

Волейбол. Специальная разминка волейболиста. Броски мяча двумя руками стоя в стену, в пол, ловля отскочившего мяча, подбрасывание мяча вверх и ловля его на месте и после перемещения. Перебрасывание мяча партнеру в парах и тройках, ловля мяча на месте и в движении – низко летящего и летящего на уровне головы. Стойка игрока, передвижение в стойке. Прием мяча снизу двумя руками. Передача мяча сверху двумя руками вперед – вверх. Нижняя прямая подача. Прием мяча снизу. Верхняя передача двумя руками в прыжке. Прямой нападающий удар. Верхняя, нижняя передача двумя руками назад. Совершенствование приема мяча с подачи и в защите. Двусторонняя учебная игра. Одиночное блокирование и страховка. Командные тактические действия в нападении и защите.

Подвижные игры: «Брось и попади», «Сумей принять», «Не давай мяч водящему», «Круговая лапта», «горячая картошка», «Снайперы»; игровые упражнения «Брось – поймай», «Кто лучший!». Двусторонняя игра в волейбол по упрощенным правилам.

Общая физическая подготовка – 4 часа.

Упражнения в ходьбе и беге. Строевые упражнения. Упражнения в ходьбе с соблюдением правильной осанки; на носках, пятках, наружном и внутреннем крае стопы; с перекатом с пятки на носок; с высоким подниманием бедра; в полуприседе; сочетание ходьбы с дыханием. Упражнения в беге на месте и в передвижении; на носках; с высоким подниманием бедра; с захлестом голени; боком приставным и скрестным шагом; спиной вперед; с различными движениями рук; с подскоками; с изменением темпа.

«Россия – мои горизонты»

6 – 11 классы

6 класс – 34 часа, 7 класс – 34 часа, 8 класс – 34 часа, 9 класс – 34 часа

Тема 1. Вводный урок «Моя Россия – мои горизонты» (обзор отраслей экономического развития РФ – счастье в труде) (1 час)

Россия – страна безграничных возможностей и профессионального развития. Культура труда, связь выбора профессии с персональным счастьем и экономикой страны. Познавательные цифры и факты об отраслях экономического развития, профессиональных навыков и качеств, востребованных в будущем. Формирование представлений о развитии и достижениях страны в следующих сферах: медицина и здоровье; архитектура и строительство; информационные технологии; промышленность и добыча полезных ископаемых; сельское хозяйство; транспорт и логистика; наука и образование; безопасность; креативные технологии; сервис и торговля; предпринимательство и финансы.

Тема 2. «Открой своё будущее» (введение в профориентацию) (1 час)

В 6 классе: тематическое содержание занятия построено на обсуждении и осознании трех базовых компонентов, которые необходимо учитывать при выборе:

- «ХОЧУ» – ваши интересы;
- «МОГУ» – ваши способности;
- «БУДУ» – востребованность обучающегося на рынке труда в будущем.

Информирование обучающихся о профессиях с постепенным расширением представлений о мире профессионального труда в целом: формирование системного представления о мире профессий и значимости трудовой деятельности, например, как различные качества или навыки могут по-разному реализовываться в разных профессиональных направлениях. Помощь в выборе увлечения, в котором обучающийся может реализовать свои интересы, развивать возможности и помогать окружающим. Поиск дополнительных занятий и увлечений.

В 7 классе: тематическое содержание занятия предполагает знакомство с

различными профессиональными средами и профессиями через проектную деятельность. Информирование обучающихся о разнообразии сред и современных профессий: формирование представлений о взаимосвязи деятельности различных специалистов при достижении общего результата, решение проектных заданий с профориентационным компонентом, работа в школьных проектных командах для поиска и презентации проектных решений. Обучающимся предстоит предложить проектные решения по тематическим направлениям виртуального города профессий «Профиград»: выбрать проблему для решения, сформировать проектную задачу, сформировать команду профессионалов из разных профессий, предложить и презентовать решение.

В 8 классе: занятие знакомит обучающихся с разнообразием направлений профессионального развития, возможностями прогнозирования результатов профессионального самоопределения. На занятии раскрываются существующие профессиональные направления, варианты получения профессионального образования (уровни образования). Актуализация процессов профессионального самоопределения. Информирование школьников о видах профессионального образования (высшее образование / среднее профессиональное образование). Помощь школьникам в соотношении личных качеств и интересов с направлениями профессиональной деятельности.

В 9 классе: формирование представлений о преимуществах обучения как в организациях высшего образования (ВО, вузы), так и в организациях среднего профессионального образования (СПО). Актуализация представлений о возможных профессиональных направлениях для учащихся. Повышение познавательного интереса к философии выбора и построению своей персональной карьерной траектории развития.

Тема 3. Профориентационная диагностика № 1 «Мой профиль» и разбор результатов (1 час).

Для обучающихся-участников проекта «Билет в будущее» доступна профориентационная диагностика № 1 «Мои профсреды» (обязательна для проведения). Профориентационная диагностика обучающихся на интернет-платформе <https://bvbinfo.ru/> (для зарегистрированных участников проекта) позволяет определить требуемый объем профориентационной помощи и сформировать дальнейшую индивидуальную траекторию участия в программе профориентационной работы.

Методика «Мои профсреды» – онлайн-диагностика профессиональных склонностей и направленности обучающихся. В результатах обучающийся получает рекомендации по построению трека внутри проекта «Билет в будущее» («Профессиональных сред»). Методика предусматривает 3 версии – для 6-7, 8-9 и 10- 11 классов. Методика реализуется в форме кейсов, время прохождения – около 15 минут.

Тема 4. «Система образования России» (дополнительное образование, уровни профессионального образования, стратегии поступления) (1 час)

В 6-7 классе: обучающиеся знакомятся с системой общего образования РФ и понятием «дополнительное образование для школьников», обсуждают значение и возможности, которые дает образование каждому человеку, учатся подбирать дополнительное образование для решения разных задач, в том числе для подготовки к будущему профессиональному выбору.

В 8-9 классе: обучающиеся знакомятся с понятием «профессиональное образование» и его уровнями, учатся соотносить профессии и уровень образования, который требуется для их освоения, узнают об условиях поступления, длительности обучения, результатах образования в учреждениях среднего и высшего профессионального образования.

Тема 5. «Пробую профессию в сфере науки и образования» (моделирующая онлайн-проба на платформе проекта «Билет в будущее» по профессии учителя, приуроченная к Году педагога и наставника) (1 час)

Профессиональная проба как средство актуализации профессионального самоопределения обучающихся. Знакомство с ключевыми отраслевыми направлениями экономики Российской Федерации и решение онлайн-проб (моделирующая профессиональная проба) как практико- ориентированных задач с помощью цифровых интерактивных технологий (приложений- симуляторов на платформе проекта «Билет в будущее»: <https://bvbinfo.ru/>). Формирование представлений о компетенциях и особенностях профессий, необходимых для осуществления конкретной профессиональной деятельности.

Профессиональная проба по профессии учителя, приуроченная к Году педагога и наставника, в рамках которой обучающимся необходимо пройти последовательность этапов:

- Знакомство с профессией и профессиональной областью.
- Постановка задачи и подготовительно-обучающий этап.
- Практическое выполнение задания.
- Завершающий этап (закрепление полученных знаний, получение цифрового артефакта).

Тема 6. «Россия в деле» (часть 1) (на выбор: импортозамещение, авиастроение, судовождение, судостроение, лесная промышленность) (1 час)

Для обучающихся, не принимающих участие в проекте «Билет в будущее», рекомендуется Профориентационное занятие «Россия в деле» (часть 1).

Просвещение обучающихся и формирование познавательного интереса к выбору профессий в современной экономике нашей страны. Демонстрация перечня технологических ниш, в котором российские научно-технические достижения активно внедряются в технологические отрасли реального сектора экономики, и со временем результат этой работы займет достойное место не только на российском, но и мировом рынке, формируя устойчивый тренд: российские технологии – это качество – безопасность – эффективность. В рамках занятия предложены следующие отрасли и тематики на выбор: импортозамещение, авиастроение, судовождение, судостроение, лесная промышленность.

Профориентационная диагностика № 2 «Мои ориентиры» и разбор результатов (1 час)

Для обучающихся-участников проекта «Билет в будущее» доступна профориентационная диагностика № 2 «Мои ориентиры» (обязательна для проведения).

Методика «Мои ориентиры» – онлайн-диагностика особенностей построения образовательно-профессиональной траектории. В 10 классах методика направлена на оценку ценностных ориентиров в сфере самоопределения обучающихся и уровня готовности к профессиональному самоопределению.

Тема 7. «Россия промышленная: узнаю достижения страны в сфере промышленности и производства» (тяжелая промышленность, добыча и переработка сырья) (1 час)

Популяризация и просвещение обучающихся на основе знакомства с достижениями страны в сфере промышленности и производственных технологий. Знакомство на основе видеосюжетов и интервью с экспертами и специалистами в области промышленной и смежных технологий. Повышение информированности о достижениях и перспективах развития промышленности, направленное на решение важнейших задач развития общества и страны. Информирование о профессиях и современном рынке труда в области промышленности и смежных отраслей.

Тема 8. «Пробую профессию в сфере промышленности» (моделирующая онлайн-проба на платформе проекта «Билет в будущее» по профессиям на выбор: металлург, специалист по аддитивным технологиям и др.) (1 час)

Профессиональная проба как средство актуализации профессионального самоопределения обучающихся. Знакомство с ключевыми отраслевыми направлениями экономики Российской Федерации и решение онлайн-проб (моделирующая профессиональная проба) как практико-ориентированных задач с помощью цифровых интерактивных технологий (приложений- симуляторов на платформе проекта «Билет в будущее»: <https://bvbinfo.ru/>). Формирование представлений о компетенциях и особенностях профессий, необходимых для осуществления конкретной профессиональной деятельности. Профессиональная проба по профессии в сфере промышленности, в рамках которой обучающимся необходимо пройти последовательность этапов:

- знакомство с профессией и профессиональной областью.
- Постановка задачи и подготовительно-обучающий этап.
- Практическое выполнение задания.
- Завершающий этап (закрепление полученных знаний, получение цифрового артефакта).

Тема 9. «Россия цифровая: узнаю достижения страны в области цифровых технологий» (информационные технологии, искусственный интеллект, робототехника) (1

час)

Популяризация и просвещение обучающихся на основе знакомства с достижениями страны в сфере цифровых технологий. Знакомство на основе видеосюжетов и интервью с экспертами и специалистами в области сквозных цифровых технологий. Повышение информированности о достижениях и перспективах развития цифровизации, направленной на решение важнейших задач развития общества и страны. Информирование о профессиях и современном рынке труда в области цифровой экономики и смежных отраслей.

Тема 10. «Пробую профессию в области цифровых технологий» (моделирующая онлайн-проба на платформе проекта «Билет в будущее» по профессиям на выбор: программист, робототехник и др.) (1 час)

Профессиональная проба как средство актуализации профессионального самоопределения обучающихся. Знакомство с ключевыми отраслевыми направлениями экономики Российской Федерации и решение онлайн-проб (моделирующая профессиональная проба) как практико-ориентированных задач с помощью цифровых интерактивных технологий (приложений- симуляторов на платформе проекта «Билет в будущее»: <https://bvbinfo.ru/>). Формирование представлений о компетенциях и особенностях профессий, необходимых для осуществления конкретной профессиональной деятельности. Профессиональная проба по профессии в сфере цифровых технологий, в рамках которой обучающимся необходимо пройти последовательность этапов:

- Знакомство с профессией и профессиональной областью.
- Постановка задачи и подготовительно-обучающий этап.
- Практическое выполнение задания. – Завершающий этап (закрепление полученных знаний, получение цифрового артефакта).

Тема 11. «Россия в деле» (часть 2) (на выбор: медицина, реабилитация, генетика) (1 час)

Для обучающихся, не принимающих участие в проекте «Билет в будущее», рекомендуется профориентационное занятие «Россия в деле» (часть 2, 1 час)

Просвещение обучающихся и формирование познавательного интереса к выбору профессий в современной экономике нашей страны. Демонстрация перечня технологических ниш, в котором российские научно-технические достижения активно внедряются в технологические отрасли реального сектора экономики и со временем результат этой работы займет достойное место не только на российском, но и мировом рынке, формируя устойчивый тренд: российские технологии – это качество – безопасность – эффективность. В рамках занятия предложены следующие отрасли и тематики на выбор: медицина, реабилитация, генетика.

Профориентационная диагностика № 3 «Мои таланты» и разбор результатов (1 час). Для обучающихся-участников проекта «Билет в будущее» доступна профориентационная диагностика № 3 «Мои таланты» (обязательна для проведения).

Тема 12. «Россия инженерная: узнаю достижения страны в области инженерного дела» (машиностроение, транспорт, строительство) (1 час)

Популяризация и просвещение обучающихся на основе знакомства с достижениями страны в сфере инженерного дела. Знакомство на основе видеосюжетов и интервью с экспертами и специалистами в области инженерной и инжиниринговой деятельности. Повышение информированности о достижениях и перспективах развития инженерного дела, направленного на решение важнейших задач развития общества и страны. Информирование о профессиях и современном рынке труда в области инженерной деятельности и смежных отраслей.

Тема 13. «Пробую профессию в инженерной сфере» (моделирующая онлайн-проба на платформе проекта «Билет в будущее» по профессиям на выбор: инженер-конструктор, электромонтер и др.) (1 час)

Профессиональная проба как средство актуализации профессионального самоопределения обучающихся. Знакомство с ключевыми отраслевыми направлениями экономики Российской Федерации и решение онлайн-проб (моделирующая профессиональная проба) как практико-ориентированных задач с помощью цифровых интерактивных технологий (приложений- симуляторов на платформе проекта «Билет в будущее»: <https://bvbinfo.ru/>). Формирование представлений о компетенциях и особенностях

профессий, необходимых для осуществления конкретной профессиональной деятельности. Профессиональная проба по профессии в сфере инженерного дела (инженерии), в рамках которой обучающимся необходимо пройти последовательность этапов:

- Знакомство с профессией и профессиональной областью.
- Постановка задачи и подготовительно-обучающий этап.
- Практическое выполнение задания.
- Завершающий этап (закрепление полученных знаний, получение цифрового артефакта).

Тема 14. «Государственное управление и общественная безопасность» (федеральная государственная, военная и правоохранительная службы, особенности работы и профессии в этих службах) (1 час)

В 6-7 классе: обучающиеся знакомятся с основными функциями государства и государственными органами, которые ответственны за реализацию этих функций; знакомятся с понятием «военнослужащий», видами войск РФ и примерами профессий, имеющих отношение к военному делу; узнают о возможностях и ограничениях работы в госструктурах, в частности, об особенностях военной службы: наличие рисков для жизни и здоровья, льгот при поступлении в учебные заведения, возможностей предоставления служебного жилья и др.

В 8-9 классе: обучающиеся актуализируют знания об основных функциях и обязанностях государства в отношении своих граждан, а также о государственных органах, которые ответственны за реализацию этих функций; знакомятся с понятием «правоохранительные органы» и с основными профессиями в сфере, соотнося различные ведомства с занятыми в них сотрудниками; актуализируют знания о возможностях и ограничениях работы в госструктурах, в частности, об особенностях работы в правоохранительных органах.

Тема 15. «Пробую профессию в сфере управления и безопасности» (моделирующая онлайн-проба на платформе проекта «Билет в будущее» по профессиям на выбор: специалист по кибербезопасности, юрист и др.) (1 час)

Профессиональная проба как средство актуализации профессионального самоопределения обучающихся. Знакомство с ключевыми отраслевыми направлениями экономики Российской Федерации и решение онлайн-проб (моделирующая профессиональная проба) как практико-ориентированных задач с помощью цифровых интерактивных технологий (приложений- симуляторов на платформе проекта «Билет в будущее»: <https://bvbinfo.ru/>). Формирование представлений о компетенциях и особенностях профессий, необходимых для осуществления конкретной профессиональной деятельности. Профессиональная проба по профессии в сфере управления и безопасности, в рамках которой обучающимся необходимо пройти последовательность этапов:

- Знакомство с профессией и профессиональной областью.
- Постановка задачи и подготовительно-обучающий этап.
- Практическое выполнение задания.
- Завершающий этап (закрепление полученных знаний, получение цифрового артефакта).

Тема 16. «Моё будущее – моя страна» (1 час) Разбор и обсуждение полученного опыта в рамках серии профориентационных занятий. Постановка образовательных и карьерных целей. Формирование планов образовательных шагов и формулирование карьерной траектории развития. Развитие проектного мышления, рефлексивного сознания обучающихся, осмысление значимости собственных усилий для достижения успеха, совершенствование субъектной позиции, развитие социально-психологических качеств личности.

Тема 17. «Россия плодородная: узнаю о достижениях агропромышленного комплекса страны» (агропромышленный комплекс) (1 час)

Популяризация и просвещение обучающихся на основе знакомства с достижениями страны в сфере агропромышленного комплекса (АПК) и сельского хозяйства. Знакомство на основе видеосюжетов и интервью с экспертами и специалистами в области сельского хозяйства и смежных технологий. Повышение информированности о достижениях и перспективах развития АПК, направленного на решение важнейших задач развития

общества и страны. Информирование о профессиях и современном рынке труда в области экономики сельского хозяйства и смежных отраслей.

Тема 18. «Пробую профессию в аграрной сфере» (моделирующая онлайн-проба на платформе проекта «Билет в будущее» по профессиям на выбор: агроном, зоотехник и др.) (1 час)

Профессиональная проба как средство актуализации профессионального самоопределения обучающихся. Знакомство с ключевыми отраслевыми направлениями экономики Российской Федерации и решение онлайн-проб (моделирующая профессиональная проба) как практико-ориентированных задач с помощью цифровых интерактивных технологий (приложений- симуляторов на платформе проекта «Билет в будущее»: <https://bvbinfo.ru/>). Формирование представлений о компетенциях и особенностях профессий, необходимых для осуществления конкретной профессиональной деятельности.

Профессиональная проба по профессии в аграрной сфере, в рамках которой обучающимся необходимо пройти последовательность этапов:

- Знакомство с профессией и профессиональной областью.
- Постановка задачи и подготовительно-обучающий этап.
- Практическое выполнение задания.
- Завершающий этап (закрепление полученных знаний, получение цифрового артефакта).

Тема 19. «Россия здоровая: узнаю достижения страны в области медицины и здравоохранения» (сфера здравоохранения, фармацевтика и биотехнологии) (1 час)

Популяризация и просвещение обучающихся на основе знакомства с достижениями страны в сфере медицины и здравоохранения. Знакомство на основе видеосюжетов и интервью с экспертами и специалистами в области современной медицины и смежных технологий. Повышение информированности о достижениях и перспективах развития здравоохранения, направленного на решение важнейших задач развития общества и страны. Информирование о профессиях и современном рынке труда в области медицины и смежных отраслей.

Тема 20. «Пробую профессию в области медицины» (моделирующая онлайн-проба на платформе проекта «Билет в будущее» по профессиям на выбор: врач телемедицины, биотехнолог и др.) (1 час)

Профессиональная проба как средство актуализации профессионального самоопределения обучающихся. Знакомство с ключевыми отраслевыми направлениями экономики Российской Федерации и решение онлайн-проб (моделирующая профессиональная проба) как практико-ориентированных задач с помощью цифровых интерактивных технологий (приложений- симуляторов на платформе проекта «Билет в будущее»: <https://bvbinfo.ru/>). Формирование представлений о компетенциях и особенностях профессий, необходимых для осуществления конкретной профессиональной деятельности. Профессиональная проба по профессии в сфере медицины, в рамках которой обучающимся необходимо пройти последовательность этапов:

- Знакомство с профессией и профессиональной областью.
- Постановка задачи и подготовительно-обучающий этап.
- Практическое выполнение задания.
- Завершающий этап (закрепление полученных знаний, получение цифрового артефакта).

Тема 21. «Россия добрая: узнаю о профессиях на благо общества» (сфера социального развития, туризма и гостеприимства) (1 час)

Популяризация и просвещение обучающихся на основе знакомства с достижениями страны в сфере социального развития, туризма и гостеприимства. Знакомство на основе видеосюжетов и интервью с экспертами и специалистами в области социально-экономического развития. Повышение информированности о достижениях и перспективах развития социальной сферы, направленной на решение важнейших задач развития общества и страны. Информирование о профессиях и современном рынке труда в области социальной сферы и смежных отраслей.

Тема 22. «Пробую профессию на благо общества» (моделирующая онлайн-проба на платформе проекта «Билет в будущее» по профессиям на выбор: менеджер по туризму,

организатор благотворительных мероприятий и др.) (1 час)

Профессиональная проба как средство актуализации профессионального самоопределения обучающихся. Знакомство с ключевыми отраслевыми направлениями экономики Российской Федерации и решение онлайн-проб (моделирующая профессиональная проба) как практико-ориентированных задач с помощью цифровых интерактивных технологий (приложений- симуляторов на платформе проекта «Билет в будущее»: <https://bvbinfo.ru/>). Формирование представлений о компетенциях и особенностях профессий, необходимых для осуществления конкретной профессиональной деятельности. Профессиональная проба в социальной сфере, в рамках которой обучающимся необходимо пройти последовательность этапов:

- Знакомство с профессией и профессиональной областью.
- Постановка задачи и подготовительно-обучающий этап.
- Практическое выполнение задания.
- Завершающий этап (закрепление полученных знаний, получение цифрового артефакта).

Тема 23. «Россия креативная: узнаю творческие профессии» (сфера культуры и искусства) (1 час)

Популяризация и просвещение обучающихся на основе знакомства с достижениями страны в сфере культуры и искусства. Знакомство на основе видеосюжетов и интервью с экспертами и специалистами в области креативной экономики и творческих индустрий. Повышение информированности о достижениях и перспективах развития креативного сектора экономики, направленных на решение важнейших задач развития общества и страны. Информирование о творческих профессиях, современном рынке труда в данной области и смежных отраслей.

Тема 24. «Пробую творческую профессию» (моделирующая онлайн-проба на платформе проекта «Билет в будущее» по профессиям на выбор: дизайнер, продюсер и др.) (1 час)

Профессиональная проба как средство актуализации профессионального самоопределения обучающихся. Знакомство с ключевыми отраслевыми направлениями экономики Российской Федерации и решение онлайн-проб (моделирующая профессиональная проба) как практико-ориентированных задач с помощью цифровых интерактивных технологий (приложений- симуляторов на платформе проекта «Билет в будущее»: <https://bvbinfo.ru/>). Формирование представлений о компетенциях и особенностях профессий, необходимых для осуществления конкретной профессиональной деятельности. Профессиональная проба по профессии в сфере творчества, в рамках которой обучающимся необходимо пройти последовательность этапов: – Знакомство с профессией и профессиональной областью.

- Постановка задачи и подготовительно-обучающий этап.
- Практическое выполнение задания.
- Завершающий этап (закрепление полученных знаний, получение цифрового артефакта).

Тема 25. «Один день в профессии» (часть 1) (учитель, актер, эколог) (1 час)

Формирование познавательного интереса у обучающихся к вопросам профессионального самоопределения на основе видеосюжетов с известными для молодежи медийными личностями – популярными блогерами, артистами, ведущими, которые решили воплотить свои детские мечты. В формате реалити-шоу на занятии рассматриваются следующие профессии (на выбор): учитель, актер, эколог.

Тема 26. «Один день в профессии» (часть 2) (пожарный, ветеринар, повар) (1 час)

Формирование познавательного интереса у обучающихся к вопросам профессионального самоопределения на основе видеосюжетов с известными для молодежи медийными личностями – популярными блогерами, артистами, ведущими, которые решили воплотить свои детские мечты. В формате реалити-шоу на занятии рассматриваются следующие профессии (на выбор): пожарный, ветеринар, повар.

Тема 27. Профориентационный сериал проекта «Билет в будущее» (часть 1) (1 час)

Знакомство с профессиями из разных профессиональных отраслей через интервью с реальными представителями профессий – героями первого профориентационного сериала

для школьников. Формирование познавательного интереса к вопросам профориентации на основе знакомства с личной историей труда и успеха героев сериала, мотивация и практическая значимость на основе жизненных историй. Каждая серия знакомит с представителями разных сфер: медицина, IT, медиа, бизнес, инженерное дело, различные производства, наука и искусство. В рамках занятия рекомендовано к просмотру и обсуждению 1-4 серии (на выбор), посвященные следующим профессиям:

- 1 серия: начальник конструкторского отдела компании «ОДК-Авиадвигатели», владелец семейной фермы «Российские альпаки», шеф-повар ресторана «Peshi».
- 2 серия: мастер-пожарный специализированной пожарно-спасательной части по тушению крупных пожаров, второй пилот авиакомпании «Аэрофлот – Российские авиалинии», полицейский-кинолог Отдельного батальона патрульно-постовой службы полиции на метрополитене.
- 3 серия: инженер-технолог отдела анализа эффективности и сборки автомобилей компании «Камаз», архитектор и руководитель «Архитектурного бюро Маликова», нейробиолог, начальник лаборатории нейронаук Курчатовского комплекса НБИКС-природоподобных технологий (НИЦ «Курчатовский институт»).
- 4 серия: мастер участка компании «ОДК-Авиадвигатели», скульптор, руководитель Курчатовского комплекса синхротронно-нейтринных исследований (НИЦ «Курчатовский институт»).

Тема 28. Профориентационный сериал проекта «Билет в будущее» (часть 2) (1 час)

Знакомство с профессиями из разных профессиональных отраслей через интервью с реальными представителями профессий – героями первого профориентационного сериала для школьников. Каждая серия знакомит обучающихся с личной историей труда и успеха, мотивирует и несет в себе практическую значимость. Каждая серия знакомит с представителями разных сфер: медицина, IT, медиа, бизнес, инженерное дело, различные производства, наука и искусство. В рамках занятия рекомендовано к просмотру и обсуждению 5-8 серии (на выбор), посвященные следующим профессиям:

- 5 серия: сварщик, методист в Музее оптики, врач ЛФК и спортивной медицины, реабилитолог.
- 6 серия: врач-педиатр Псковской областной инфекционной больницы, основательница концепт-стора «Палаты», основатель дома-музея «Этнодом».
- 7 серия: сыровар на семейном предприятии, оператор ЧПУ в компании «Любаев Армс», учитель физики, замдиректора школы «Экотех +».
- 8 серия: краевед, технолог, начальник бюро окончательной сборки изделий машиностроительного завода «Гонар», травматолог-ортопед, клинический ординатор.

Тема 29. «Пробую профессию в инженерной сфере» (моделирующая онлайн-проба на платформе проекта «Билет в будущее») (1 час)

Темы 29-33 – серия профориентационных занятий в формате марафона по профессиональным пробам: решение онлайн-проб (моделирующая профессиональная проба) как практико-ориентированных задач с помощью цифровых интерактивных технологий (приложений-симуляторов на платформе проекта «Билет в будущее» <https://bvbinfo.ru/>), направленных на погружение обучающихся в практико-ориентированную среду и знакомство с решением профессиональных задач специалистов из различных профессиональных сред. Профессиональная проба по профессии в сфере инженерного дела (инженерии), в рамках которой обучающимся необходимо пройти последовательность этапов:

- Знакомство с профессией и профессиональной областью.
- Постановка задачи и подготовительно-обучающий этап.
- Практическое выполнение задания.
- Завершающий этап (закрепление полученных знаний, получение цифрового артефакта).

Тема 30. «Пробую профессию в цифровой сфере» (моделирующая онлайн-проба на платформе проекта «Билет в будущее») (1 час)

Погружение обучающихся в практико-ориентированную среду и знакомство с решением профессиональных задач специалистов из различных профессиональных сред. Профессиональная проба по профессии в цифровой сфере, в рамках которой обучающимся

необходимо пройти последовательность этапов:

- Знакомство с профессией и профессиональной областью.
- Постановка задачи и подготовительно-обучающий этап.
- Практическое выполнение задания.
- Завершающий этап (закрепление полученных знаний, получение цифрового артефакта).

Тема 31. «Пробую профессию в сфере промышленности» (моделирующая онлайн-проба на платформе проекта «Билет в будущее») (1 час)

Профессиональная проба как средство актуализации профессионального самоопределения обучающихся. Знакомство с ключевыми отраслевыми направлениями экономики Российской Федерации и решение онлайн-проб (моделирующая профессиональная проба) как практико-ориентированных задач с помощью цифровых интерактивных технологий (приложений- симуляторов на платформе проекта «Билет в будущее»: <https://bvbinfo.ru/>). Формирование представлений о компетенциях и особенностях профессий, необходимых для осуществления конкретной профессиональной деятельности. Профессиональная проба по профессии в сфере промышленности, в рамках которой обучающимся необходимо пройти последовательность этапов:

- Знакомство с профессией и профессиональной областью.
- Постановка задачи и подготовительно-обучающий этап.
- Практическое выполнение задания.
- Завершающий этап (закрепление полученных знаний, получение цифрового артефакта).

Тема 32. «Пробую профессию в сфере медицины» (моделирующая онлайн-проба на платформе проекта «Билет в будущее») (1 час)

Погружение обучающихся в практико-ориентированную среду и знакомство с решением профессиональных задач специалистов из различных профессиональных сред. Профессиональная проба по профессии в сфере медицины, в рамках которой обучающимся необходимо пройти последовательность этапов:

- Знакомство с профессией и профессиональной областью.
- Постановка задачи и подготовительно-обучающий этап.
- Практическое выполнение задания.
- Завершающий этап (закрепление полученных знаний, получение цифрового артефакта).

Тема 33. «Пробую профессию в креативной сфере» (моделирующая онлайн-проба на платформе проекта «Билет в будущее») (1 час)

Погружение обучающихся в практико-ориентированную среду и знакомство с решением профессиональных задач специалистов из различных профессиональных сред. Профессиональная проба по профессии в креативной сфере, в рамках которой обучающимся необходимо пройти последовательность этапов:

- Знакомство с профессией и профессиональной областью.
- Постановка задачи и подготовительно-обучающий этап.
- Практическое выполнение задания.
- Завершающий этап (закрепление полученных знаний, получение цифрового артефакта).

Тема 34. «Моё будущее – Моя страна» (1 час)

Подведение итогов занятий по профориентации с учетом приобретенного опыта по профессиональным средам, знакомству с рынком труда и отраслями экономики, профессиями и требованиями к ним. Развитие у обучающихся личностного смысла в приобретении познавательного опыта и интереса к профессиональной деятельности. Формирование представления о собственных интересах и возможностях, образа «Я» в будущем. Построение дальнейших шагов в области профессионального самоопределения.

2.3. Рабочая программа воспитания на 2023 – 2026 годы

Пояснительная записка

Рабочая программа воспитания МОУ «СОШ №6» разработана:

- на основе Федерального закона от 29.12.2012 № 273-ФЗ «Об образовании в Российской Федерации», с учётом Стратегии развития воспитания в Российской Федерации на период до 2025 года (распоряжение Правительства Российской Федерации от 29 мая 2015 г. № 996-р) и Плана мероприятий по ее реализации в 2021 — 2025 годах (распоряжение Правительства Российской Федерации от 12.11.2020 № 2945-р);
- на основе Федерального закона от 04.09.2022г №371-ФЗ «О внесении изменений в Федеральный закон «Об образовании в Российской Федерации»;
- на основе Стратегии национальной безопасности Российской Федерации, (Указ Президента Российской Федерации от 02.07.2021 № 400)
- на основе федеральных государственных образовательных стандартов (далее — ФГОС) начального общего образования (приказ Министерства просвещения России от 18.05.2023 № 372), основного общего образования (приказ Министерства просвещения России от 18.05.2023 № 370), среднего общего образования (приказ Министерства просвещения России от 18.05.2023 № 371).

Программа является методическим документом, определяющим комплекс основных характеристик воспитательной работы, осуществляемой в школе, разрабатывается с учетом государственной политики в области образования и воспитания.

Программа основывается на единстве и преемственности образовательного процесса на уровнях начального общего, основного общего, среднего общего образования, соотносится с примерными рабочими программами воспитания для организаций, реализующих образовательные программы дошкольного, среднего профессионального образования.

Программа предназначена для планирования и организации системной воспитательной деятельности с целью достижения обучающимися личностных результатов образования, определённых ФГОС;

Разрабатывается и утверждается с участием Управляющего совета, Совета старшеклассников, общешкольного родительского комитета.

Реализуется в единстве урочной и внеурочной деятельности, осуществляемой совместно с семьей и другими участниками образовательных отношений, социальными институтами воспитания.

Предусматривает приобщение обучающихся к российским традиционным духовным ценностям, включая культурные ценности своей этнической группы, правилам и нормам поведения в российском обществе.

Предусматривает историческое просвещение, формирование российской культурной и гражданской идентичности обучающихся.

В соответствии с ФГОС личностные результаты освоения программ общего образования должны отражать готовность обучающихся руководствоваться системой позитивных ценностных ориентаций и расширение опыта деятельности на её основе в процессе реализации основных направлений воспитательной деятельности, в том числе в части: **гражданского, патриотического, духовно-нравственного, эстетического, физического, трудового, экологического, познавательного воспитания.**

Программа включает три раздела: *целевой, содержательный, организационный.*

При разработке или обновлении рабочей программы воспитания ее содержание, за исключением целевого раздела, может изменяться в соответствии с особенностями образовательной организации: организационно-правовой формой, контингентом обучающихся и их родителей (законных представителей), направленностью образовательной программы, в том числе предусматривающей углубленное изучение отдельных учебных предметов, учитывающей этнокультурные интересы, особые образовательные потребности обучающихся.

Раздел I. Целевой

Содержание воспитания обучающихся в МОУ «СОШ №6» определяется содержанием российских базовых (гражданских, национальных) норм и ценностей, которые закреплены в Конституции Российской Федерации. Эти ценности и нормы определяют инвариантное содержание воспитания обучающихся. Вариативный компонент содержания воспитания обучающихся включает духовно-нравственные ценности культуры, традиционных религий народов России.

Воспитательная деятельность в МОУ «СОШ №6» планируется и осуществляется в соответствии с приоритетами государственной политики в сфере воспитания. Приоритетной задачей Российской Федерации в сфере воспитания детей является развитие высоконравственной личности, разделяющей российские традиционные духовные ценности, обладающей актуальными знаниями и умениями, способной реализовать свой потенциал в условиях современного общества, готовой к мирному созиданию и защите Родины.

Участниками образовательных отношений в части воспитании являются педагогические и другие работники МОУ «СОШ №6», обучающиеся, их родители (законные представители), представители иных организаций в соответствии с законодательством Российской Федерации, локальными актами школы. Родители (законные представители) несовершеннолетних обучающихся имеют преимущественное право на воспитание своих детей перед всеми другими лицами.

Нормативные ценностно-целевые основы воспитания обучающихся в МОУ «СОШ №6» определяются содержанием российских гражданских (базовых, общенациональных) норм и ценностей, основные из которых закреплены в Конституции Российской Федерации.

С учетом мировоззренческого, этнического, религиозного многообразия российского общества ценностно-целевые основы воспитания обучающихся включают духовно-нравственные ценности культуры народов России, традиционных религий народов России в качестве вариативного компонента содержания воспитания, реализуемого на добровольной основе, в соответствии с мировоззренческими и культурными особенностями и потребностями родителей (законных представителей) несовершеннолетних обучающихся.

Воспитательная деятельность в МОУ «СОШ №6» реализуется в соответствии с приоритетами государственной политики в сфере воспитания, зафиксированными в Стратегии развития воспитания в Российской Федерации на период до 2025 года.

Приоритетной задачей Российской Федерации в сфере воспитания детей является развитие высоконравственной личности, разделяющей российские традиционные духовные ценности, обладающей актуальными знаниями и умениями, способной реализовать свой потенциал в условиях современного общества, готовой к мирному созиданию и защите Родины.

1.1. Цели и задачи

Современный российский общенациональный воспитательный идеал – высоконравственный, творческий, компетентный гражданин России, принимающий судьбу Отечества как свою личную, осознающий ответственность за настоящее и будущее страны, укорененный в духовных и культурных традициях многонационального народа Российской Федерации.

В соответствии с этим идеалом и нормативными правовыми актами Российской Федерации в сфере образования, **цель воспитания** обучающихся в школе:

- развитие личности, создание условий для самоопределения и социализации на основе социокультурных, духовно-нравственных ценностей и принятых в российском обществе правил и норм поведения в интересах человека, семьи, общества и государства;
- формирование у обучающихся чувства патриотизма, гражданственности, уважения к памяти защитников Отечества и подвигам Героев Отечества, закону и правопорядку, человеку труда и старшему поколению, взаимного уважения, бережного отношения к культурному наследию и традициям многонационального народа Российской Федерации, природе и окружающей среде.

Задачи воспитания обучающихся в школе:

- усвоение ими знаний, норм, духовно-нравственных ценностей, традиций, которые

- выработало российское общество (социально значимых знаний);
- формирование и развитие позитивных личностных отношений к этим нормам, ценностям, традициям (их освоение, принятие);
 - приобретение соответствующего этим нормам, ценностям, традициям социокультурного опыта поведения, общения, межличностных и социальных отношений, применения полученных знаний и сформированных отношений на практике (опыта нравственных поступков, социально значимых дел).
 - достижение личностных результатов освоения общеобразовательных программ в соответствии с ФГОС НОО ООО СОО.

1.2. Личностные результаты освоения обучающимися образовательных программ

Личностные результаты освоения обучающимися образовательных программ включают:

- осознание российской гражданской идентичности;
- сформированность ценностей самостоятельности и инициативы;
- готовность обучающихся к саморазвитию, самостоятельности и личностному самоопределению;
- наличие мотивации к целенаправленной социально значимой деятельности;
- сформированность внутренней позиции личности как особого ценностного отношения к себе, окружающим людям и жизни в целом.

Личностные результаты достигаются в единстве учебной и воспитательной деятельности организации, осуществляющей образовательную деятельность, в соответствии с традиционными российскими социокультурными, историческими и духовно-нравственными ценностями, принятыми в обществе правилами и нормами поведения, и способствуют процессам самопознания, самовоспитания и саморазвития, развития внутренней позиции личности, патриотизма, гражданственности, уважения к памяти защитников Отечества и подвигам Героев Отечества и старшему поколению, закону и правопорядку, труду, взаимного уважения, бережного отношения к культурному наследию и традициям многонационального народа Российской Федерации, природе и окружающей среде.

Воспитательная деятельность в МОУ «СОШ №6» планируется и осуществляется на основе аксиологического, антропологического, культурно-исторического, системно-деятельностного, личностно-ориентированного подходов и с учетом принципов воспитания: гуманистической направленности воспитания, совместной деятельности детей и взрослых, следования нравственному примеру, безопасной жизнедеятельности, инклюзивности, возрастосообразности.

1.3. Направления воспитания

Программа реализуется в единстве учебной и воспитательной деятельности школы в соответствии с ФГОС по направлениям воспитания:

– **гражданское воспитание**, формирование российской гражданской идентичности, принадлежности к общности граждан Российской Федерации, к народу России как источнику власти в российском государстве и субъекту тысячелетней Российской государственности, изучение и уважение прав, свобод и обязанностей гражданина Российской Федерации; (ведется совместная работа с УИК №575 и Новодвинской ТИК)

– **патриотическое воспитание** – воспитание любви к родному краю, Родине, своему народу, уважения к другим народам России, формирование общероссийской культурной идентичности (проведение общешкольных ключевых дел к Дню защитников Отечества, Дням воинской славы, Дню Победы и другие);

– **духовно-нравственное воспитание** обучающихся на основе духовно-нравственной культуры народов России, традиционных религий народов России, формирование традиционных российских семейных ценностей; воспитание честности, доброты, милосердия, сопереживания, справедливости, коллективизма, дружелюбия и взаимопомощи, уважения к старшим, к памяти предков, их вере и культурным традициям (совместная работа

с музеем православной культуры, школьным музеем, организуется помощь детям войны и ветеранам педагогического труда, бойцам РФ СВО и детям мобилизованных на СВО);

– **эстетическое воспитание:** формирование эстетической культуры на основе российских традиционных духовных ценностей, приобщение к лучшим образцам отечественного и мирового искусства (посещение музеев и театров Архангельской области, экскурсионные поездки по городам России);

– **физическое воспитание:** развитие физических способностей с учётом возможностей и состояния здоровья, формирование культуры здорового образа жизни, эмоционального благополучия, личной и общественной безопасности, навыков безопасного поведения в природной и социальной среде, чрезвычайных ситуациях (работа ШСК «Олимпик», участие в спартакиаде школьников и спортивных соревнованиях города и области);

– **трудовое воспитание:** воспитание уважения к труду, трудящимся, результатам труда (своего и других людей); ориентация на трудовую деятельность, получение профессии, личностное самовыражение в продуктивном, нравственно достойном труде в российском обществе (участие в ФП «Профессионалитет»), на достижение выдающихся результатов в труде и профессиональной деятельности (организация дежурства в школе, в кабинетах школы, работа по озеленению школьных клумб и субботники на территории МОУ «СОШ №6»);

– **экологическое воспитание:** формирование экологической культуры, ответственного, бережного отношения к природе, окружающей среде на основе российских традиционных духовных ценностей, навыков охраны и защиты окружающей среды (участие в экологических акциях «Берегите воду», «Бумаге – вторая жизнь» и др.);

– **познавательное направление воспитания:** стремление к познанию себя и других людей, природы и общества, к получению знаний, качественного образования с учётом личностных интересов и потребностей (участие в научно-практических конференциях, конкурсах чтецов, конкурсах и фестивалях науки и творчества).

1.4 Целевые ориентиры результатов воспитания

На каждом уровне воспитания выделяются свои целевые приоритеты.

Целевые ориентиры результатов воспитания на уровне ООО
<p>Гражданское воспитание</p> <ul style="list-style-type: none">– Знающий и принимающий свою российскую гражданскую идентичность в поликультурном и многоконфессиональном российском обществе, в современном мировом сообществе.– Проявляющий уважение, ценностное отношение к государственным символам России, праздникам, традициям народа России.– Понимающий и принимающий свою сопричастность прошлому, настоящему и будущему народам России, тысячелетней истории российской государственности.– Проявляющий готовность к выполнению обязанностей гражданина России, реализации своих гражданских прав и свобод.– Ориентированный на участие на основе взаимопонимания и взаимопомощи в разнообразной социально значимой деятельности, в том числе гуманитарной (добровольческие акции, помощь нуждающимся и т.п.).– Принимающий участие в жизни школы (в том числе самоуправление), местного сообщества, родного края.– Выражающий неприятие любой дискриминации граждан, проявлений экстремизма, терроризма, коррупции в обществе.
<p>Патриотическое воспитание</p> <ul style="list-style-type: none">– Сознательный свою этнокультурную идентичность, любящий свой народ, его традиции, культуру.– Проявляющий уважение, ценностное отношение к историческому и культурному наследию своего и других народов России, символам, праздникам, памятникам,

традициям народов, проживающих в родной стране.

- Сознательный патриот своего народа и народа России в целом, свою общероссийскую культурную идентичность.
- Проявляющий интерес к познанию родного языка, истории, культуры своего народа, своего края, других народов России, Российской Федерации.
- Знающий и уважающий боевые подвиги и трудовые достижения своих земляков, жителей своего края, народа России, героев и защитников Отечества в прошлом и современности.
- Знающий и уважающий достижения нашей общей Родины – России в науке, искусстве, спорте, технологиях.

Духовно-нравственное воспитание

- Знающий и уважающий основы духовно-нравственной культуры своего народа, других народов России.
- Выражающий готовность оценивать свое поведение и поступки, поведение и поступки других людей с позиций традиционных российских духовно-нравственных, социокультурных ценностей и норм с учетом осознания последствий поступков.
- Ориентированный на традиционные духовные ценности и моральные нормы народов России, российского общества в ситуациях нравственного выбора.
- Выражающий активное неприятие аморальных, асоциальных поступков, поведения, противоречащих традиционным в России ценностям и нормам.
- Сознательный свою свободу и ответственность личности в условиях индивидуального и общественного пространства.
- Понимающий ценность межрелигиозного, межнационального согласия людей, граждан, народов в России, умеющий общаться с людьми разных народов, вероисповеданий.
- Выражающий уважительное отношение к религиозным традициям и ценностям народов России, религиозным чувствам сограждан.
- Проявляющий уважение к старшим, к российским традиционным семейным ценностям, институту брака как союзу мужчины и женщины для создания семьи, рождения и воспитания детей.
- Знающий язык, культуру своего народа, своего края, основы культурного наследия народов России и человечества; испытывающий чувство уважения к русскому и родному языку, литературе, культурному наследию многонационального народа России

Эстетическое воспитание

- Проявляющий восприимчивость к разным видам искусства, понимание его эмоционального воздействия, влияния на душевное состояние и поведение людей.
- Знающий и уважающий художественное творчество своего и других народов, понимающий его значение в культуре.
- Сознательный значение художественной культуры как средства коммуникации и самовыражения в современном обществе, значение нравственных норм, ценностей, традиций в искусстве.
- Выражающий понимание ценности отечественного и мирового художественного наследия, роли народных традиций и народного творчества в искусстве.
- Ориентированный на самовыражение в разных видах искусства, художественном творчестве.

Физическое воспитание

- Понимающий ценность жизни, здоровья и безопасности человека в обществе, значение личных усилий человека в сохранении здоровья своего и других людей, близких.
- Выражающий установку на здоровый образ жизни (здоровое питание, соблюдение гигиенических правил, сбалансированный режим занятий и отдыха, регулярная

физическая активность).

- Проявляющий понимание последствий и неприятие вредных привычек (употребление алкоголя, наркотиков, курение) и иных форм вреда для физического и психического здоровья.
- Знающий и соблюдающий правила безопасности, в том числе безопасного поведения в информационной, интернет-среде.
- Способный адаптироваться к стрессовым ситуациям, меняющимся социальным, информационным и природным условиям, в том числе осмысливая собственный опыт и выстраивая дальнейшие цели.
- Умеющий осознавать эмоциональное состояние свое и других, стремящийся управлять собственным эмоциональным состоянием.
- Обладающий первоначальными навыками рефлексии физического состояния своего и других людей, готовый оказывать первую помощь себе и другим людям.

Трудовое воспитание

- Уважающий труд, результаты трудовой деятельности своей и других людей.
- Выражающий готовность к участию в решении практических трудовых дел, задач (в семье, школе, своей местности) технологической и социальной направленности, способный инициировать, планировать и выполнять такого рода деятельность.
- Проявляющий интерес к практическому изучению профессий и труда различного рода на основе изучаемых предметных знаний.
- Сознательный важность обучения труду, накопления навыков трудовой деятельности на протяжении жизни для успешной профессиональной самореализации в обществе.
- Понимающий необходимость человека адаптироваться в профессиональной среде в условиях современного технологического развития, выражающий готовность к такой адаптации.
- Понимающий необходимость осознанного выбора и построения индивидуальной траектории образования и жизненных планов получения профессии, трудовой деятельности с учетом личных и общественных интересов и потребностей.

Экологическое воспитание

- Ориентированный на применение знаний естественных и социальных наук для решения задач в области охраны окружающей среды, планирования своих поступков и оценки их возможных последствий для окружающей среды.
- Понимающий глобальный характер экологических проблем, путей их решения, значение экологической культуры в современном мире.
- Выражающий неприятие действий, приносящих вред природе, окружающей среде.
- Сознательный свою роль и ответственность как гражданина и потребителя в условиях взаимосвязи природной, технологической и социальной сред.
- Выражающий готовность к участию в практической деятельности экологической, природоохранной направленности.

Познавательное воспитание

- Выражающий познавательные интересы в разных предметных областях с учетом индивидуальных способностей, достижений.
- Ориентированный в деятельности на систему научных представлений о закономерностях развития человека, природы и общества, взаимосвязях человека с природной и социальной средой.
- Развивающий личные навыки использования различных средств познания, накопления знаний о мире (языковая, читательская культура, деятельность в информационной, цифровой среде).
- Демонстрирующий навыки наблюдений, накопления фактов, осмысления опыта в естественнонаучной и гуманитарной областях познания, первоначальные навыки исследовательской деятельности.

Выделение в общей цели воспитания целевых приоритетов, связанных с возрастными особенностями воспитанников, не означает игнорирования других составляющих общей цели воспитания. Приоритет – это то, чему педагогическим работникам, работающим с обучающимися конкретной возрастной категории, предстоит уделять большее, но не единственное внимание.

Раздел II. Содержательный

2.1. Уклад МОУ «СОШ №6»

Муниципальное образовательное учреждение «Средняя общеобразовательная школа №6» г. Новодвинска имеет свою историю, символику (флаг и эмблему школы) и традиции, связанные с проведением общешкольных дел, некоторые из них совсем еще новые, другие – устоявшиеся и крепкие. Школа построена в 1970 году.

Обучение ведётся с 1 по 11 класс по трем ступеням обучения в 28 классах-комплектах: начальное общее образование - 11 классов, основное общее образование - 14 классов, среднее общее образование - 3 класса.

Форма обучения - очная, обучение проводится в две смены.

Начальная и основная школы располагаются в одном здании, поэтому сохраняется преемственность между возрастными. Значительная часть обучающихся проживает недалеко от школы, что позволяет сформировать свой особый дворовый микроклимат. Новодвинск – небольшой город, поэтому все культурные и спортивные учреждения находятся в шаговой доступности от МОУ «СОШ №6».

Значительная часть педагогов и родителей обучающихся родились и выросли в этом микрорайоне, учились в школе. Знают личностные особенности, бытовые условия жизни друг друга, отношения в семьях, знакомы с традициями и правилами школы, что способствует установлению доброжелательных и доверительных отношений между педагогами, школьниками и их родителями.

Наша школа – это дом, который строим все мы: учителя, сотрудники, ученики, родители, выпускники. Этот дом складывается, как по кирпичику, из наших дел, наших качеств, талантов и старания. Каждый вносит что-то свое. 50 лет – возраст, который для истории всего лишь миг, но за это время наше образовательное учреждение перешло на самостоятельное финансирование (1993г), заняло 2 место в городском смотре-конкурсе «Школа года» (1993г.), Победителем национального проекта «Образование» (2007 г). Это заслуга всего ученического и педагогического коллектива.

В 2018 году школа стала площадкой новодвинской технозоны Детского Арктического Технопарка Архангельской области (ДАТА парк) «Биоквантум», а с 2021 года школа является Центром естественнонаучного и технологического профилей «Точка роста» федерального проекта «Образование».

Процесс воспитания в школе основывается на следующих принципах взаимодействия педагогов и обучающихся:

- *Приоритет безопасности ребенка* - неукоснительное соблюдение законности и прав семьи и ребенка, соблюдение конфиденциальности информации о ребенке и семье, приоритета безопасности ребенка при нахождении в школе;

- *Психологическая комфортная среда* - ориентир на создание в школе психологически комфортной среды для каждого ребенка и взрослого, без которой невозможно конструктивное взаимодействие обучающихся и педагогов;

- *Событийность* - реализация процесса воспитания главным образом через создание в школе детско-взрослых общностей, которые бы объединяли детей и педагогов яркими и содержательными событиями, общими позитивными эмоциями и доверительными отношениями друг к другу;

- *Системно-деятельностная организация воспитания* - интеграция содержания различных видов деятельности обучающихся осуществляется на основе базовых национальных ценностей, системности, целесообразности и не шаблонности воспитания и развития как условия их эффективности;

- *Следование нравственному примеру* - содержание учебного процесса, вне учебной и внешкольной деятельности наполняется примерами нравственного поведения, особое

значение для духовно-нравственного развития обучающегося имеет пример учителя, его внешний вид, культура общения и т. д;

Основными традициями воспитания в МОУ «СОШ №6» являются следующие:

Ключевые общешкольные дела, через которые осуществляется интеграция воспитательных усилий педагогов;

Коллективная разработка, коллективное планирование, коллективное проведение и коллективный анализ их результатов;

Ступени социального роста обучающихся (от пассивного наблюдателя до участника, от участника до организатора, от организатора до лидера того или иного дела);

Конструктивное межличностное, межклассное и межвозрастное взаимодействие обучающихся, а также их социальная активность;

Ориентация на формирование, создание и активизацию ученического самоуправления, как на уровне класса, так и на уровне школы, на создание детских общественных формирований, на установление в них доброжелательных и товарищеских взаимоотношений;

Формирование корпуса классных руководителей, реализующего по отношению к обучающимся защитную, личностно развивающую, организационную, посредническую (в том числе и в разрешении конфликтов) функции и т.д.

Воспитательная работа организуется совместно с социальными партнёрами школы, среди которых можно выделить:

- органы местного самоуправления МО «Город Новодвинск»;
- учреждения дополнительного образования детей: МОУ ДО «ДДТ», МОУ ДО «ДЮЦ» и МОУ ДО «ДШИ»;
- учреждения среднего профессионального образования: ГАПОУ АО «Новодвинский индустриальный техникум»;
- учреждения высшего профессионального образования: ФГАОУ ВО «САФУ им. М.В. Ломоносова», ФГБОУ ВО «СГМУ»;
- учреждения культуры НГКЦ и ДК АО «БЫТ»;
- городские общественные организации: городское отделение НГОО АРО «РСВА» «Красный Крест», «Боевое братство» и др.

Благодаря партнёрским связям хорошо развита работа по профессиональной ориентации обучающихся, наработан значительный практический опыт для формирования модуля «Профориентация».

Анализ планов воспитательной работы и документов классных руководителей позволяют констатировать регулярность и системность встреч педагогов и родителей. В своей работе классные руководители активно используют такую форму работы, как индивидуальные беседы с родителями.

На протяжении нескольких лет школа организует и проводит комплекс мероприятий, направленных на благотворительную деятельность. С 2019 года мы принимаем участие во всероссийской акции «Крышечки на благо». В прошлом году обучающимися школы было собрано более 30 кг пластиковых крышечек, что стало, хоть и маленьким, но реальным вкладом в доброе дело.

Экологические акции и волонтерские проекты, в рамках которых мы воспитываем толерантность, бережное отношение к природе и доброту в обучающихся стали для нас традиционными и любимыми. Особенно в новый год, когда каждый верит в чудо. Каждый год наши ученики принимают участие в благотворительной акции «Елочка желаний», по итогам которой на все собранные средства приобретаются новогодние подарки детям-инвалидам.

Наличие в штате учебного заведения педагога-психолога и социального педагога, учителя-логопеда позволило расширить воспитательные и развивающие возможности образовательного учреждения.

К особым условиям осуществления воспитательной деятельности можно отнести:

- отряд ЮИД «Светофорчик»,
- команду почетного караула,
- школьный спортивный клуб «Олимпик»,

- отряд Юнармии,
- первичное отделение РДДМ,
- службу школьной медиации,
- медиастудию «Перемена»,
- отряды «Орлята России»,
- школьные хоры учеников и учителей
- лагерь с дневным пребыванием детей «Солнечный»,
- летние профильные отряды.

Система дополнительного образования представлена широко: это более пятнадцати объединений: социально-педагогической, художественной, спортивно-физкультурной, технической, естественнонаучной направленностей. А также внеурочная деятельность по 7 направлениям. Все школьники могут найти занятие себе по душе.

Школа всегда идет в ногу со временем. Освещение всей жизни школы и возможность прямого общения родителей с органами управления учреждения реализуется через официальный сайт МОУ «СОШ №6», электронную почту, официальную страницу школы в социальной сети «ВКонтакте» «Школа 6 Новодвинск», цифровую образовательную программу «Дневник.ру».

Программы педагогов дополнительного образования опубликованы на информационном ресурсе «Навигатор дополнительного образования Архангельской области».

Настоящая программа содержит теоретические положения и план работы основанные на практических наработках МОУ «СОШ №6» по формированию целостной воспитательной среды и целостного пространства духовно-нравственного развития школьника, определяемого как уклад школьной жизни, интегрированного в урочную, внеурочную, внешкольную, семейную деятельность обучающегося и его родителей (законных представителей). При этом обеспечивая духовно-нравственное развитие обучающихся на основе их приобщения к базовым российским ценностям: Россия, многонациональный народ Российской Федерации, гражданское общество, семья, труд, искусство, наука, религия, природа, человечество.

2.2. Виды, формы и содержание деятельности

Практическая реализация цели и задач воспитания осуществляется в рамках следующих направлений воспитательной работы школы. Каждое из них представлено в соответствующем модуле.

Инвариантные модули

2.2.1 Модуль «Школьный урок»

Реализация школьными педагогами воспитательного потенциала урока предполагает следующее:

- организацию работы с детьми как в офлайн, так и онлайн формате;
- установление доверительных отношений между учителем и его учениками, способствующих позитивному восприятию учащимися требований и просьб учителя, привлечению их внимания к обсуждаемой на уроке информации, активизации их познавательной деятельности;
- побуждение обучающихся соблюдать на уроке общепринятые нормы поведения, правила общения со старшими (учителями) и сверстниками (школьниками), принципы учебной дисциплины и самоорганизации;
- использование воспитательных возможностей содержания учебного предмета через демонстрацию детям примеров ответственного, гражданского поведения, проявления человеколюбия и добросердечности, через подбор соответствующих текстов для чтения, задач для решения, кейсов и дискуссий;
- применение на уроке интерактивных форм работы обучающихся: интеллектуальных игр, стимулирующих познавательную мотивацию школьников; дидактического театра, где полученные на уроке знания обыгрываются в театральных постановках; дискуссий, которые дают обучающимся возможность приобрести опыт ведения конструктивного диалога; групповой работы или работы в парах, которые учат школьников командной

работе и взаимодействию с другими детьми;

- включение в урок игровых процедур, которые помогают поддержать мотивацию детей к получению знаний, налаживанию позитивных межличностных отношений в классе, помогают установлению доброжелательной атмосферы во время урока, интеллектуальных игр, стимулирующих познавательную мотивацию школьников;
- организация шефства мотивированных и эрудированных учащихся над их неуспевающими одноклассниками, дающего школьникам социально значимый опыт сотрудничества и взаимной помощи;
- инициирование и поддержка исследовательской деятельности школьников в рамках реализации ими индивидуальных и групповых исследовательских проектов, помогает приобрести навык самостоятельного решения теоретической проблемы, оформления собственных идей, навык уважительного отношения к чужим идеям, оформленным в работах других исследователей, навык публичного выступления перед аудиторией, аргументирования и отстаивания своей точки зрения;
- создание гибкой и открытой среды обучения и воспитания с использованием гаджетов, открытых образовательных ресурсов, систем управления позволяет создать условия для реализации провозглашенных ЮНЕСКО ведущих принципов образования XXI века: «образование для всех», «образование через всю жизнь», «образование всегда, везде и в любое время».

У обучающихся развиваются навыки сотрудничества, коммуникации, социальной ответственности, способность критически мыслить, оперативно и качественно решать проблемы; воспитывается ценностное отношение к миру.

У каждого педагога школы найдется спектр своих находок: Дни науки, уроки - проекты, уроки-лаборатории, конференции, виртуальные путешествия, школьные дни сетевого взаимодействия, открытые уроки-форумы с участием представителей различных областей знаний и многое другое. Подробнее они представлены в рабочих программах по предметам.

Модуль «Школьный урок» - это не просто отдельный модуль. Он незримо переплетается с другими модулями, например, с модулем «Ключевые общешкольные дела», модулем «Классное руководство», модулем «Внеурочная деятельность».

Все это в процессе организации учебной деятельности обеспечивает:

- установление взаимоотношений субъектов деятельности на уроке как отношений субъектов единой совместной деятельности, обеспечиваемой общими активными интеллектуальными усилиями;
- организацию на уроках активной деятельности учащихся, в том числе поисково-исследовательской, на разных уровнях познавательной самостоятельности (в этом и заключается важнейшее условие реализации воспитательного потенциала современного урока - активная познавательная деятельность детей);
- использование воспитательных возможностей предметного содержания через подбор соответствующих текстов для чтения, задач для решения, проблемных ситуаций для обсуждения в классе.

2.2.2 Модуль. «Курсы внеурочной деятельности и дополнительное образование»

Миссия школы состоит в вовлечении школьников в интересную и полезную для них деятельность, в предоставлении возможностей для самореализации, личностного развития ребенка, для накопления опыта социально значимых отношений.

Воспитание на занятиях школьных курсов внеурочной деятельности и объединений дополнительного образования преимущественно осуществляется через:

- вовлечение школьников в интересную и полезную для них деятельность, которая предоставит им возможность самореализоваться в ней, приобрести социально значимые знания, развить в себе важные для своего личностного развития социально значимые отношения, получить опыт участия в социально значимых делах;
- формирование в кружках, секциях, клубах, студиях и т.п. детско-взрослых общностей, которые могли бы объединять детей и педагогов общими позитивными эмоциями и

- доверительными отношениями друг к другу;
- создание в детских объединениях традиций, задающих их членам определенные социально значимые формы поведения;
- поддержку в детских объединениях школьников с ярко выраженной лидерской позицией и установкой на сохранение и поддержание накопленных социально значимых традиций;
- поощрение педагогами детских инициатив и детского самоуправления.

Реализация воспитательного потенциала курсов внеурочной деятельности и объединений дополнительного образования происходит в рамках следующих выбранных обучающимися видов с учётом потребностей самих обучающихся, пожеланий родителей (законных представителей) и материально-технических возможностей школы.

Внеурочная деятельность в образовательной организации организуется по направлениям развития личности, определяемым образовательным стандартом:

- Духовно-нравственное
- Коммуникативное (формирование функциональной грамотности)
- Социальное
- Общеинтеллектуальное
- Общекультурное
- Спортивно-оздоровительное

Реализация воспитательного потенциала курсов внеурочной деятельности происходит в рамках следующих выбранных школьниками видов деятельности:

Направление развития личности	Вид деятельности	Наименование рабочей программы НОО	Наименование рабочей программы ООО	Наименование рабочей программы СОО
Духовно-нравственное	Познавательная краеведческая, проблемно - ценностное общение	«Разговоры о важном»	«Разговоры о важном»	«Разговоры о важном»
Коммуникативное	формирование функциональной грамотности	«Литературное чтение на родном языке»	«Моя Россия – новые горизонты», «Медиа студия «Перемена»	«Моя Россия – новые горизонты» «Медиа студия «Перемена»
Социальное	трудовая, социально-преобразующая добровольческая деятельность, проблемно - ценностное общение	«Безопасная дорога»	«Безопасная дорога», «Учись трудиться», «Умелые руки»	«Безопасная дорога»
Общеинтеллектуальное	познавательная проектно - познавательная	«Юным умникам и умницам»	«Занимательный английский», «Тайны русского языка», «Занимательная математика», «Знакомая и незнакомая химия»	«Основы программирования» «Интенсивный русский» «Избранные главы биологии»
Общекультурное	познавательная, художественное творчество, проблемно - ценностное общение	«Орлята России» «Этика – азбука добра»	«Основные вопросы обществознания», «Географическая мозаика», «Актуальные вопросы обществознания»	«Основные вопросы политики, права и экономики в курсе обществознания»
Спортивно-оздоровительное	игровая, спортивно - оздоровительная	«Общефизическая»	«Общефизическая подготовка»	«Общефизическая подготовка»

ное		подготовка»		
-----	--	-------------	--	--

Дополнительное образование

Дополнительное образование детей направлено на формирование и развитие творческих способностей детей и взрослых, удовлетворение их индивидуальных потребностей в интеллектуальном, нравственном и физическом совершенствовании, формирование культуры здорового и безопасного образа жизни, укрепление здоровья, а также на организацию их свободного времени. Дополнительное образование детей обеспечивает их адаптацию к жизни в обществе, профессиональную ориентацию, а также выявление и поддержку детей, проявивших выдающиеся способности.

Дополнительные общеобразовательные программы для детей должны учитывать возрастные и индивидуальные особенности детей.

Социально-педагогическая направленность

Программы социально-педагогической направленности в системе дополнительного образования ориентированы на изучение психологических особенностей личности, познание мотивов своего поведения, изучение методик самоконтроля, формирование личности как члена коллектива, а в будущем как члена общества, изучение межличностных взаимоотношений, адаптацию в коллективе. Социальное самоопределение детей и развитие детской социальной инициативы является на современном этапе одной из главных задач социально-педагогического направления, которая актуальна, прежде всего, потому, что сейчас на передний план выходит проблема воспитания личности, способной действовать универсально, владеющей культурой социального самоопределения. А для этого важно сформировать опыт проживания в социальной системе, очертить профессиональные перспективы.

Художественная направленность

Программы художественной направленности в системе дополнительного образования ориентированы на развитие творческих способностей детей в различных областях искусства и культуры, передачу духовного и культурного опыта человечества, воспитанию творческой личности, получению учащимися основ будущего профессионального образования. Основной целью данного направления является: раскрытие творческих способностей обучающихся, нравственное и художественное и эстетическое развитие личности ребёнка

Физкультурно-спортивная направленность

Программы физкультурно-спортивной направленности в системе дополнительного образования ориентированы на физическое совершенствование учащихся, приобщение их к здоровому образу жизни, воспитание спортивного резерва нации.

Естественнонаучная направленность

Программы естественнонаучной направленности в системе дополнительного образования ориентированы на становление у детей и молодежи научного мировоззрения, освоение методов познания мира. Занятия детей в объединениях естественнонаучной направленности способствуют развитию познавательной активности, углублению знаний, совершенствованию навыков по математике, физике, биологии, химии, информатике, экологии, географии; формированию у обучающихся интереса к научно-исследовательской деятельности.

Техническая направленность

Программы технической направленности в системе дополнительного образования ориентированы на развитие интереса детей к инженерно-техническим и информационным технологиям, научно-исследовательской и конструкторской деятельности с целью последующего наращивания кадрового потенциала в высокотехнологичных и наукоемких отраслях промышленности.

Большая работа проходит в детских объединениях дополнительного образования Центра образования естественнонаучной и технологической направленностей «Точка роста».

Объединение ДОД	Направленность	Участники	Ответственные
Уровень начального общего образования			
Баскетбол	Физкультурно-	1-4 классы	Педагог доп.

	спортивная		образования
Лечебная физкультура	Физкультурно-спортивная	1-4 классы	Педагог доп. образования
Театральная студия «Фантазеры»	Художественная	4 классы	Педагог доп. образования
Юный исследователь («Точка роста»)	Естественнонаучная	2 класс	Педагог доп. образования
Юный исследователь («Точка роста»)	Естественнонаучная	4 класс	Педагог доп. образования
Безопасная дорога	Социально-педагогическая	1-4 классы	Педагог доп. образования
Уровень основного общего образования			
Баскетбол	Физкультурно-спортивная	5-9 классы	Педагог доп. образования
Лечебная физкультура	Физкультурно-спортивная	5 классы	Педагог доп. образования
Будь активен с РДДМ	Социально-педагогическая	5 классы	Педагог доп. образования
Между строк	Социально-педагогическая	6-8 классы	Педагог доп. образования
Клуб «Монолит»	Социально-педагогическая	5-9 классы	Педагог доп. образования
Безопасная дорога	Социально-педагогическая	5-7 классы	Педагог доп. образования
Профориентация	Социально-педагогическая	8-9 классы	Педагог доп. образования
Светофорчик	Техническая	5 классы	Педагог доп. образования
Робототехника «Lego Spike. Prime»	Техническая	7 классы	Педагог доп. образования
Информатика в задачах («Точка роста»)	Техническая	8 классы	Педагог доп. образования
Театральная студия «Фантазеры»	Художественная	5-9 классы	Педагог доп. образования
За страницами учебника физики («Точка роста»)	Естественнонаучная	9 классы	Педагог доп. образования
Исследователи	Естественнонаучная	7 класс	Педагог доп. образования
Практическая химия	Естественнонаучная	8 класс	Педагог доп. образования
Химия: теория и практика в тестах задачах («Точка роста»)	Естественнонаучная	9 класс	Педагог доп. образования
Избранные главы биологии («Точка роста»)	Естественнонаучная	9 классы	Педагог доп. образования
Уровень среднего общего образования			
Клуб «Монолит»	Социально-педагогическая	10 классы	Педагог доп. образования
Профориентация	Социально-педагогическая	10-11 классы	Педагог доп. образования
Юнармия	Социально-педагогическая	11 классы	Педагог доп. образования
Театральная студия «Фантазеры»	Художественная	10-11 классы	Педагог доп. образования

Баскетбол	Физкультурно-спортивная	10-11 классы	Педагог доп. Образования
Практикум по решению физических задач («Точка роста»)	Естественнонаучная	10-11 классы	Педагог доп. образования
Химия: теория и практика в тестах и задачах («Точка роста»)	Естественнонаучная	11 классы	Педагог доп. образования
Органическая химия («Точка роста»)	Естественнонаучная	10 классы	Педагог доп. образования

2.2.3 Модуль «Классное руководство»

Осуществляя работу с классом, педагог (классный руководитель) организует работу с коллективом класса; индивидуальную работу с обучающимися вверенного ему класса; работу с учителями, преподающими в данном классе; работу с родителями обучающихся или их законными представителями.

Главное предназначение классного руководителя – изучение особенностей развития каждого обучающегося в классе и создание условий для становления ребенка, как личности, входящего в современный ему мир и воспитание человека, способного достойно занять своё место в жизни.

Важное место в работе классного руководителя занимает организация интересных и полезных для личностного развития ребенка совместных дел с учащимися вверенного ему класса, позволяющих, с одной стороны, вовлечь в них детей с самыми разными потребностями и тем самым дать им возможность самореализоваться, а с другой, установить и упрочить доверительные отношения с учащимися класса, стать для них значимым взрослым, задающим образцы поведения в обществе.

Формированию и сплочению коллектива класса способствуют:

- классные часы: тематические (согласно плану классного руководителя), посвященные юбилейным датам, Дням воинской славы, событию в классе, в городе, стране, способствующие расширению кругозора детей, формированию эстетического вкуса, позволяющие лучше узнать и полюбить свою Родину;
- игровые занятия, способствующие сплочению коллектива, поднятию настроения, предупреждающие стрессовые ситуации; проблемные, направленные на устранение конфликтных ситуаций в классе, школе, позволяющие решать спорные вопросы; организационные, связанные к подготовкой класса к общему делу; здоровьесберегающие, позволяющие получить опыт безопасного поведения в социуме, ведения здорового образа жизни и заботы о здоровье других людей.

Немаловажное значение имеет:

- формирование традиций в классном коллективе: «День именинника», ежегодный осенний поход, концерты для мам, бабушек, пап и т.п.;
- становление позитивных отношений с другими классными коллективами (через подготовку и проведение ключевого общешкольного дела по параллелям);
- сбор информации об увлечениях и интересах обучающихся и их родителей, чтобы найти вдохновителей для организации интересных и полезных дел;
- создание ситуации выбора и успеха.

Формированию и развитию коллектива класса способствуют:

- составление социального паспорта класса
- изучение учащихся класса (потребности, интересы, склонности и другие личностные характеристики членов классного коллектива),
- составление карты интересов и увлечений обучающихся;
- деловая игра «Выборы актива класса» на этапе коллективного планирования;
- проектирование целей, перспектив и образа жизнедеятельности
- классного коллектива с помощью организационно-деятельностной игры, классного часа «Класс в котором я хотел бы учиться», конкурса «Устав класса», «Герб класса», «Мой класс сегодня и завтра».

Классное руководство подразумевает и индивидуальную работу с обучающимися класса:

- со слабоуспевающими детьми и учениками, испытывающими трудности по отдельным предметам. Работа направлена на контроль успеваемости обучающихся класса;
- с обучающимися, находящимися в состоянии стресса и дискомфорта;
- с обучающимися, состоящими на различных видах учёта, в группе риска, оказавшимися в трудной жизненной ситуации. Работа направлена на контроль свободного времяпровождения;
- заполнение с обучающимися «портфолио» с занесением «личных достижений» обучающихся класса;
- участие в общешкольных конкурсах;
- предложение (делегирование) ответственности за разные поручения
- вовлечение обучающихся в социально значимую деятельность в классе.

Классный руководитель работает в тесном сотрудничестве с учителями-предметниками.

2.2.4 Модуль «Ключевые общешкольные дела»

Ключевые дела – это главные традиционные общешкольные дела, в которых принимает участие большая часть школьников и которые обязательно планируются, готовятся, проводятся и анализируются совместно педагогами и детьми. Это комплекс коллективных творческих дел, интересных и значимых для школьников, объединяющих их вместе с педагогами в единый коллектив. В воспитательной системе нашей школы выделяются тематические периоды традиционных дел. Главные дела являются понятными, личностнозначимыми, главное, в празднике – своеобразная форма духовного самовыражения и обогащения ребенка.

Для этого в образовательной организации используются следующие формы работы

На внешкольном уровне:

- социальные проекты – ежегодные, совместно разрабатываемые и реализуемые школьниками и педагогами, комплексы дел (благотворительной, экологической, патриотической, трудовой направленности), ориентированные на преобразование окружающего школу социума:
 - экологическая акция «Лесу – вторую жизнь!»;
 - экологическая акция по сбору отработанных батареек в рамках Всероссийского фестиваля энергосбережения,
 - «Крышечки на благо»,
 - «Елочка желаний»;
- открытые дискуссионные площадки и круглые столы – регулярно организуемый комплекс открытых дискуссионных площадок, на которые приглашаются представители власти, общественности и в рамках которых обсуждаются насущные поведенческие, нравственные, социальные, проблемы, касающиеся жизни школы, города, страны:
 - цикл «Классные встречи».
 - пресс-конференция «Задай вопрос директору»;
- участие во всероссийских акциях, посвященных значимым отечественным и международным событиям:
 - всероссийская акция «Всероссийский субботник»,
 - всероссийская акция «Новогодние окна»,
 - всероссийская акция «Час Земли»,
 - всероссийская акция «Бессмертный Полк»,
 - всероссийские акции «Окна Победы», «Георгиевская ленточка»
 - всероссийская акция «Журавли памяти,
 - всероссийские «Уроки здоровья»,
 - всероссийская акция «Диктант Победы».
 - всероссийский урок безопасности школьников в сети Интернет;
 - всероссийского форума профессиональной ориентации «ПроеКТОрия»;

- всероссийский конкурс «Большая перемена»;
- всероссийский открытый урок «#МыВместе»;
- общероссийская образовательная акция «Экологический диктант»;
- общероссийская образовательная акция «Правовой диктант»;
- участие в областном проекте «Культурный рюкзак»;
- участие в городских образовательных акциях, конкурсах: Вахта памяти, конкурс почетных караулов, конкурс хоров «Новодвинская весна» и других.

На школьном уровне:

- общешкольные праздники – ежегодно проводимые творческие (театрализованные, музыкальные, литературные и т.п.) дела, связанные со значимыми для детей и педагогов знаменательными датами, в которых участвуют все классы школы:
 - праздничная линейка, посвящённая Дню знаний,
 - День Дублёра и тематические праздничные мероприятия, посвящённые Дню учителя,
 - конкурс новогоднего оформления кабинетов и школы,
 - новогоднее праздничное представление,
 - День семейного отдыха,
 - школьная спартакиада,
 - фестиваль классных хоровых коллективов;
- торжественные ритуалы посвящения, связанные с переходом обучающихся на следующую ступень образования, символизирующие приобретение ими новых социальных статусов в школе и развивающие школьную идентичность детей:
 - «Посвящение в первоклассники»,
 - Праздник последнего звонка,
 - Выпускной вечер,
 - «Прощание с начальной школой»;
- церемонии награждения (по итогам каждой четверти) обучающихся и педагогов за активное участие в жизни школы, достижения в конкурсах, соревнованиях, олимпиадах, значительный вклад в развитие школы, вручение знаков ВСФК ГТО.

На уровне классов:

- участие классов в реализации ключевых дел школы;
- проведение итогового анализа об участии класса в ключевых делах школы;
- на уровне начального общего образования совместная направленная деятельность педагога и обучающихся начальной звена заключается в развитии познавательной, творческой, социально-активной видах деятельности, путем стимулирования детей к участию в ключевых делах школы («Прощание с букварем», «День именинника», классные мероприятия, посвященные таким праздникам, как «День матери», Новый год, день защитника Отечества, 8 марта и другие)
- на уровне основного и среднего образования – через создаваемый актив класса (лидеров), который отвечает за участие в ключевых делах, информирование, организацию мероприятий («Посвящение в первоклассники», День семейного отдыха, акции и конкурсы);
- классные воспитательные проекты на учебный год;

На уровне обучающихся:

- вовлечение по возможности каждого ребенка в ключевые дела школы в одной из возможных для них ролей: сценаристов, постановщиков, исполнителей, ведущих, декораторов, музыкальных редакторов, корреспондентов, ответственных за костюмы и оборудование, ответственных за приглашение и встречу гостей и т.п.;
- индивидуальная помощь ребенку (при необходимости) в освоении навыков подготовки, проведения и анализа ключевых дел;
- наблюдение за поведением ребенка в ситуациях подготовки, проведения и анализа ключевых дел, за его отношениями со сверстниками, старшими и младшими школьниками, с педагогами и другими взрослыми;
- при необходимости коррекция поведения ребенка через частные беседы с ним, через включение его в совместную работу с другими детьми, которые могли бы стать хорошим примером для ребенка, через предложение взять в следующем ключевом деле на себя роль

ответственного за тот или иной фрагмент общей работы.

2.2.5 Модуль «Внешкольные мероприятия»

Реализация воспитательного потенциала внешкольных мероприятий реализуются через:

- общие внешкольные мероприятия, в том числе организуемые совместно с социальными партнёрами общеобразовательной организации;
- внешкольные тематические мероприятия воспитательной направленности, организуемые педагогами по изучаемым в общеобразовательной организации учебным предметам, курсам, модулям;
- экскурсии, походы выходного дня (в музей, картинную галерею, на предприятие и др.), организуемые в классах классными руководителями, в том числе совместно с родителями (законными представителями) обучающихся с привлечением их к планированию, организации, проведению, оценке мероприятия;
- литературные, исторические, экологические и другие походы, экскурсии, экспедиции, слёты и т. п., организуемые педагогами, в том числе совместно с родителями (законными представителями) обучающихся для изучения историко-культурных мест, событий, биографий проживавших в этой местности российских поэтов и писателей, деятелей науки, природных и историко-культурных ландшафтов, флоры и фауны и др.;
- выездные события, включающие в себя комплекс коллективных творческих дел, в процессе которых складывается детско-взрослая общность, характеризующаяся доверительными взаимоотношениями, ответственным отношением к делу, атмосферой эмоционально-психологического комфорта.

2.2.6 Модуль «Организация предметно-эстетической среды школы»

Окружающая ребенка предметно-эстетическая среда школы, при условии ее грамотной организации, обогащает внутренний мир ученика, способствует формированию у него чувства вкуса и стиля, создает атмосферу психологического комфорта, поднимает настроение, предупреждает стрессовые ситуации, способствует позитивному восприятию обучающимся школы. Воспитывающее влияние на ребенка осуществляется через такие формы работы с предметно-эстетической средой школы, как:

- оформление внешнего вида здания, фасада, холла при входе в МОУ «СОШ №6» государственной символикой Российской Федерации, Архангельской области, МО «Город Новодвинск», изображениями символики Российского государства в разные периоды тысячелетней истории, исторической символики региона;
- еженедельная организация и проведение церемоний поднятия (спуска) государственного флага Российской Федерации;
- размещение карт России, Архангельской области, МО «Город Новодвинск» (современных и исторических, точных и стилизованных, географических, природных, культурологических, художественно оформленных, в том числе материалами, подготовленными обучающимися) с изображениями значимых культурных объектов местности, региона, России, памятных исторических, гражданских, народных, религиозных мест почитания, портретов выдающихся государственных деятелей России, деятелей культуры, науки, производства, искусства, военных, героев и защитников Отечества;
- организация и поддержание в МОУ «СОШ №6» звукового пространства позитивной духовно-нравственной, гражданско-патриотической воспитательной направленности (звонки-мелодии, музыка, информационные сообщения), исполнение гимна Российской Федерации;
- разработку, оформление, поддержание, использование в воспитательном процессе «мест гражданского почитания» в помещениях МОУ «СОШ №6» или на прилегающей территории для общественно-гражданского почитания лиц, мест, событий в истории России; мемориалов воинской славы, памятников, памятных досок;
- оформление и обновление «мест новостей», стендов в помещениях (холл на первом этаже школе, рекреации), содержащих в доступной, привлекательной форме новостную

информацию позитивного гражданско-патриотического, духовно-нравственного содержания, фотоотчёты об интересных событиях, поздравления педагогов и обучающихся и т.п.;

- оформление интерьера школьного вестибюля к ключевым делам школы, оно помогает разрушать негативные установки всех участников образовательного процесса на учебные и внеучебные занятия (на первое сентября, в рамках новогодней кампании, встреча весны и последние звонки);
- размещение на стендах школы регулярно сменяемых экспозиций: творческих работ школьников, позволяющих им реализовать свой творческий потенциал, а также знакомящих их с работами друг друга; фотоотчетов об интересных событиях, происходящих в школе (проведенных ключевых делах, интересных экскурсиях, походах, встречах с интересными людьми и т.п.);
- озеленение пришкольной территории, разбивка клумб, оборудование во дворе школы спортивных и игровых площадок, доступных и приспособленных для обучающихся разных возрастных категорий;
- благоустройство классных кабинетов, осуществляемое классными руководителями вместе со школьниками своих классов, позволяющее обучающимся проявить свои фантазию и творческие способности, создающее повод для длительного общения классного руководителя со своими детьми;
- событийный дизайн – оформление пространства для проведения конкретных школьных событий (праздников, церемоний, торжественных линеек, творческих вечеров, выставок, собраний, конференций и т.п.);
- разработка, создание и популяризация особой школьной символики (флаг и эмблема школы, логотип, элементы школьного костюма и т.п.), используемой как в повседневности, так и в торжественные моменты жизни школы – во время праздников, торжественных церемоний, ключевых дел школы и иных знаковых событий;
- акцентирование внимания обучающихся посредством элементов предметно-эстетической среды (стенды, плакаты, инсталляции) на важных для воспитания ценностях школы, ее традициях, правилах.

Предметно-пространственная среда строится как максимально доступная для обучающихся с особыми образовательными потребностями

2.2.7 Модуль «Взаимодействие с родителями/законными представителями»

Работа с родителями или законными представителями школьников осуществляется для лучшего достижения цели воспитания, которое обеспечивается согласованием позиций семьи и школы в данном вопросе. Только когда все участники образовательного процесса едины и находят контакт, тогда воспитание наиболее эффективно.

Взаимодействие с родителями/законными представителями обучающихся представляется собой комплекс мероприятий, направленных на совместное решение родителями (законными представителями) и педагогами, администрацией школы проблем личностного развития детей.

Комплекс мероприятий обеспечивает повышение их педагогической компетентности, более эффективное достижение цели воспитания обучающихся, которое осуществляется согласованием позиций семьи и школы в данном вопросе.

Но бывает так, что родители сами нуждаются в грамотной квалифицированной помощи.

Необходимая организация работы по выявлению родителей (законных представителей), не выполняющих обязанностей по их воспитанию, обучению, содержанию ведется систематически и в течение всего года.

Используются различные формы работы:

- выявление семей группы риска при обследовании материально-бытовых условий проживания обучающихся школы;
- формирование банка данных семей;
- индивидуальные беседы;
- заседания Совета профилактики;

- совещания при директоре;
- совместные мероприятия с КДН и ПДН ОМВД «Приморский»;

Профилактическая работа с родителями предусматривает оптимальное педагогическое взаимодействия школы и семьи, включение семьи в воспитательный процесс через систему родительских собраний, традиционных общешкольных мероприятий с детьми и родителями – День семьи в школе, День матери, мероприятия по профилактике вредных привычек, родительские лектории и т.д.

Кроме работы по просвещению и профилактике в школе проводится активная работа для детей и их семей по созданию ситуации успеха, поддержки и развития творческого потенциала.

Работа с родителями или законными представителями обучающихся осуществляется в рамках следующих видов и форм деятельности:

Содержание и виды деятельности	Формы деятельности
На групповом уровне	
Участие родителей в управлении школой. Общешкольный родительский комитет Управляющий совет школы	<ul style="list-style-type: none"> – Создание и организация работы ОРК и КРК, участвующих в управлении школьным и классными коллективами и решении вопросов воспитания и обучения детей. – Управляющий совет школы, участвующий в управлении образовательной организацией и решении вопросов воспитания и социализации обучающихся.
Вовлечение родителей/законных представителей обучающихся в образовательный и воспитательный процесс	<ul style="list-style-type: none"> – Классные родительские собрания (1-11 классы). Тематика собраний психолого-педагогического лектория выбирается классным руководителем и администрацией школы с учетом возрастных особенностей детей, раскрывается накопленный опыт семейного воспитания; – Открытые уроки, дни открытых дверей и творческие отчеты в системе основного и дополнительного образования и работе классного руководителя для родителей (законных представителей); – Помощь со стороны родителей (законных представителей) в организации и проведении ключевых дел школы и классных мероприятий воспитательной направленности.
Повышение психолого-педагогической компетентности родителей/законных представителей	<ul style="list-style-type: none"> – Тематические родительские собрания, родительские круглые столы или лекции в онлайн-формате, на которых обсуждается роль семьи в процессе образования обучающихся, вопросы возрастных особенностей детей, формы и способы доверительного взаимодействия родителей с детьми, а также обсуждаются острые проблемы нравственно-смыслового отношения обучающихся к собственному образованию и формированию себя как личности; – Семейный всеобуч, на котором родители могли бы получать ценные рекомендации и советы от профессиональных психологов, врачей, социальных работников и обмениваться собственным творческим опытом и находками в деле воспитания детей; – Единые классные родительские собрания по результатам классно-обобщающего контроля, целью которых является определение и обсуждение учебных достижений и успехов детей и класса в целом; – Психологическая интернет-страница школы, на которой родители могут получать ценные рекомендации и советы от профессиональных психологов.
На индивидуальном уровне	

<p>Согласование позиций семьи и школы в вопросах воспитания конкретного человека</p>	<ul style="list-style-type: none"> – Работа специалистов (педагога-психолога, социального педагога), педагогов и администрации школы по запросу родителей для решения острых конфликтных ситуаций; – Участие родителей/законных представителей в работе совета профилактики безнадзорности и правонарушений несовершеннолетних и педагогических консилиумах, собираемых в случае возникновения острых проблем, связанных с обучением и воспитанием конкретного обучающегося; – Индивидуальные консультации родителей/законных представителей, обучающихся со специалистами, педагогами, администрацией школы с целью координации совместных усилий педагогов и родителей по вопросам реализации учебного и воспитательного процессов; – Организация индивидуальной профилактической работы в отношении несовершеннолетних и семей, находящихся в социально опасном положении: своевременное выявление несовершеннолетних из семей, находящихся в социально опасном положении; социально-психологическое сопровождение несовершеннолетних, находящихся в социально опасном положении; – Диагностические методы работы с родителями (законными представителями), служащие развитию родительской зрелости: наблюдение, индивидуальная беседа, тестирование, анкетирование, тестирование, анализ детских рисунков и рассказов обучающихся о семье; – Помощь со стороны родителей в подготовке и проведении ключевых дел школы и классных мероприятий воспитательной направленности
--	--

2.2.8 Модуль «Самоуправление»

Поддержка детского самоуправления в школе помогает педагогическим работникам воспитывать в обучающихся инициативность, самостоятельность, ответственность, трудолюбие, чувство собственного достоинства, а обучающимся – предоставляет широкие возможности для самовыражения и самореализации. Это то, что готовит их к взрослой жизни. Поскольку учащимся не всегда удастся самостоятельно организовать свою деятельность, то классные руководители должны осуществлять педагогическое сопровождение на уровне класса, а на уровне школы назначается куратор развития ученического самоуправления в лице педагога-организатора.

Ученическое самоуправление в школе осуществляется следующим образом.

Через деятельность выборного Совета старшеклассников (далее-Совет) – совещательного и координирующего органа ученического самоуправления, призванного активно содействовать становлению самостоятельности и ответственности, а также направленного на организацию жизнедеятельности, удовлетворяющей потребности каждого ребенка. Совет создан для привлечения обучающихся к сотворчеству и сотрудничеству с педагогическим коллективом и реализации права обучающихся на участие в управлении образовательным учреждением.

- через деятельность лидеров класса, представляющих интересы классного коллектива в ключевых делах и призванных координировать его работу с работой школьных органов самоуправления и классных руководителей;
- в Совет старшеклассников входят учащиеся 5-11 классов, избираемые открытым голосованием на классных собраниях;
- Совет планирует и организует ключевые дела школы с учетом плана воспитания, потребностей и интересов обучающихся и возможностей учебного заведения и принимает участие в разнообразных конкурсах вне школы;
- через работу школьного Центра детских инициатив, иницирующего и

организуя проведение лично значимых для школьников событий (соревнований, конкурсов, фестивалей, капустников, флешмобов и т.п.);

- через деятельность творческих советов дела, отвечающих за проведение тех или иных конкретных мероприятий, праздников, вечеров, акций и т.п.;
- через участие в общественно значимых проектах РДДМ и других детских общественных организаций;
- актив школьной медиастудии «Перемена» является инициатором и организатором ряда акций и мероприятий. На странице медиастудии в социальной сети ВКонтакте размещается информация о готовящихся и проведенных в школе мероприятиях, видеосюжеты о спортивных и творческих достижениях и успехах обучающихся и педагогов школы. Данные мероприятия позволят получить опыт организатора, реализовать свой творческий потенциал, проявить себя в одной из возможных ролей (организатора, корреспондента, оператора, редактора, ответственного за оформление и т.д.).
- деятельность в городском отряде волонтеров «Андромеда» дает возможность обучающимся развивать лидерские и организаторские навыки, участвовать в общественной жизни города, быть организатором мероприятий, интересно проводить свободное время, общаться и находить новых друзей, а также расширять кругозор;
- через деятельность объединений дополнительного образования, созданных на базе школы – ШСК «Олимпик», отряд юнармейцев «Монолит», отряд РДДМ, воспитание в которых осуществляется через организацию общественно-полезных дел и социально-значимых акций, поддержку деловых и неформальных отношений, соблюдение принципов добровольности, системности, сотрудничества и поддержки, а также популяризации деятельности направлений воспитания (соревнований, праздников, конкурсов, флешмобов, акций).

2.2.9 Модуль «Профилактика и безопасность»

Ухудшение здоровья детей школьного возраста в России стало не только медицинской, но и серьезной педагогической проблемой. Пожалуй, нет ничего другого в мире, чтобы мы теряли с такой беспечностью и легкостью, как собственное здоровье. Данные официальной статистики и результаты специальных научных исследований свидетельствуют о том, что в последние годы для подростков стали характерны не только широкая распространенность вредных привычек, но и более раннее приобщение к ним. В современной, быстро меняющейся экологической обстановке в России, возможности распространения среди подростков образа жизни сопряженного с риском для здоровья, становятся все более широкими.

Опыт показывает, что большинство подростков испытывают потребность в обсуждении различных проблем здоровья и информации, касающейся личной безопасности. Поэтому одной из форм работы по профилактике вредных привычек и приобщению детей к здоровому образу жизни является просвещение. Подросткам необходима информация квалифицированных специалистов по интересующим их вопросам.

Профилактика негативных явлений

Совместная деятельность педагогов и обучающихся по направлению «Профилактика негативных явлений» включает в себя комплекс мероприятий по оказанию социально-психологической и педагогической помощи обучающимся с отклонениями в поведении, профилактике употребления психоактивных веществ. Комплекс мероприятий позволяет создавать условия для эффективного функционирования системы профилактики безнадзорности, правонарушений и употребления психоактивных веществ несовершеннолетними, обеспечивать комплексный подход к разрешению ситуаций, связанных с проблемами безнадзорности, правонарушений и употребления ПАВ несовершеннолетними, формировать правовую культуру, законопослушное поведение и гражданскую ответственность.

На школьном уровне:

- составление социального паспорта гимназии;
- обследование жилищно-бытовых условий детей, находящихся на профилактических

- учетах, в группе риска, опекаемых органами опеки и попечительства;
- выявление и сбор информации о детях, склонных к нарушению пропускного режима, попыток вноса и ввоза запрещенных предметов на территорию образовательного учреждения;
 - сверка списков обучающихся, состоящих на внутришкольном учете, выявление обучающихся «группы риска», из семей, находящихся в социально-опасном положении, детей, оказавшихся в трудных жизненных ситуациях, обучающихся, систематически не посещающих учебные занятия, обучающихся, склонных к правонарушениям, детей, находящихся под опекой;
 - работа с документацией, обновление личных дел обучающихся «группы риска», детей, находящихся под опекой;
 - контроль за посещаемостью и успеваемостью обучающихся «группы риска», выявление обучающихся систематически не посещающих учебные занятия, неуспевающих обучающихся;
 - работа совета профилактики правонарушений, школьной службы примирения;
 - проведение акций по профилактической работе, дни профилактики в школе;
 - мониторинг социально-психолого-педагогического сопровождения несовершеннолетних, находящихся в социально – опасном положении, в группе риска, согласование списков с ОДН ОМВД «Приморский», КДН, ПДН;
 - социально-психокоррекционные мероприятия, индивидуальные беседы, направленные на развитие коммуникативных навыков, половое воспитание, этико-семейные отношения, формирование нравственности и толерантности к окружающим (по запросу обучающихся, родителей, учителей, администрации);
 - проведение операции «Занятость несовершеннолетних» (вовлечение обучающихся в систему дополнительного образования);
 - мониторинг изучения интересов и потребностей обучающихся;
 - размещение на сайте школы нормативных, методических, справочных материалов по профилактике безнадзорности, правонарушений, наркомании и экстремизма среди несовершеннолетних;
 - контроль за недопущением распространения на территории школы материалов и использования обучающимися интернет – ресурсов, несовместимых с задачами образования и воспитания;
 - профилактика наркомании и токсикомании на уроках ОБЖ, химии, биологии и других;
 - организация дифференцированного и индивидуального подхода к обучающимся на уроке, внеклассных занятиях с целью максимальной помощи отдельным ученикам;
 - включение в содержание уроков материалов по развитию потребности вести здоровый образ жизни;
 - создание системы консультативной поддержки родителей, имеющих детей с проблемами в школьной и социальной адаптации, организация консультаций работников прокуратуры, КДН, ОДН, здравоохранения для родителей (законных представителей);
 - консультации родителей (законных представителей) по вопросам профилактики алкоголизма, наркозависимости и лечения их последствий, консультативно-разъяснительная работа педагогов с родителями (законными представителями) об ответственности за воспитание своих детей;
 - месячник по профилактике детского травматизма;
 - оформление в вестибюле и рекреациях школы стендов, освещающих успехи обучающихся: «Спортивная гордость школы», «Наши достижения», «Наши отличники»;
 - взаимодействие со специалистами учреждений системы профилактики и системы здравоохранения;
 - проведение разъяснительной работы по необходимости для обучающихся, родителей (законных представителей) о соблюдении требований к внешнему виду;
 - оформление и поддержание в актуальном состоянии уголка правовых знаний.

На уровне классов:

- проведение классных часов, тренингов, праздников, конкурсов, соревнований на

темы, касающиеся правового просвещения, законопослушного поведения, основ безопасности жизнедеятельности;

- инициирование и поддержка участия класса в профилактических мероприятиях, оказание необходимой помощи в их подготовке, проведении и анализе (месячник безопасности, флешмобы, выставки, соревнования, беседы, акции и другие формы досуга);
- проведение профилактических мероприятий, в том числе приуроченных к знаменательным всероссийским или международным датам – День профилактики / профилактическая неделя (содержание может включать проведение классных часов, бесед по теме дня, тренинги, дискуссии и др.);
- знакомство с деятельностью школьной службы примирения;
- организация социально-значимой деятельности через реализацию программ курсов внеурочной деятельности, проектов;
- ведение социального паспорта класса;
- раннее выявление обучающихся с проявлениями отклоняющегося поведения (анкетирование, личные беседы, тренинги, психологическое тестирование и др.);
- вовлечение обучающихся в систему дополнительного образования с целью организации занятости в свободное время.

В классном помещении на стендах размещается информация, касающаяся вопросов правового просвещения, в том числе памятки, буклеты.

На уровне обучающихся:

- наблюдение педагогов за поведением обучающихся и выявление несовершеннолетних, которым необходимы индивидуальное психолого-педагогическое сопровождение и организация индивидуальной профилактической работы; проведение диагностик, направленных на выявление различных форм отклоняющегося поведения;
- посещение классным руководителем, педагогом-психологом, социальным педагогом уроков с целью выяснения уровня подготовки обучающихся к занятиям;
- оказание индивидуальной социально-психологической (проведение занятий с педагогом-психологом, социальным педагогом) и педагогической помощи несовершеннолетним, имеющим отклонения в развитии или поведении, либо проблемы в обучении (через профилактические беседы);
- составление социально-психологических карт на обучающихся и планов индивидуально-профилактической работы с обучающимися, состоящими на персонифицированном учете;
- разработка и реализация программ наставничества с обучающимися, состоящими на различных учетах (ВШУ, ПДН, КДН и КЦСО);
- составление характеристик на обучающихся (по запросу);
- организация занятости детей во внеурочное время, в период каникул;
- организация летнего отдыха и летнего трудоустройства обучающихся;
- посещения семей на дому (по необходимости).

На уровне педагогического коллектива:

- консультации классного руководителя, учителей-предметников по вопросам профилактики безнадзорности и правонарушений несовершеннолетних, изменениях в законодательстве;
- проведение мини-педсоветов, направленных на решение конкретных проблем класса, отдельных обучающихся;
- привлечение учителей к участию в профилактических мероприятиях для обучающихся и их родителей;
- привлечение учителей к участию в родительских собраниях класса для объединения усилий в профилактической работе;
- организация деятельности Совета профилактики правонарушений (с привлечением родителей и органов профилактики).

На уровне родителей обучающихся или их законных представителей:

- организация родительских собраний (в классе или в школе), на которых

обсуждаются наиболее острые проблемы безнадзорности и правонарушений несовершеннолетних, безопасности жизнедеятельности человека;

- привлечение членов семей школьников к организации профилактических мероприятий;
- повышение правовой грамотности родителей через организацию деятельности психолого-педагогического лектория;
- привлечение родителей к совместной организации досуговой деятельности обучающихся;
- организация в классе и школе праздников, конкурсов, соревнований, направленных на профилактику безнадзорности и правонарушений несовершеннолетних с включением в их подготовку и проведение родителей обучающихся;
- психолого-педагогическое консультирование родителей по актуальным вопросам воспитания и обучения детей;
- организация деятельности семейных клубов и других родительских объединений;
- выявление семей, находящихся в социально опасном положении, и оказание им консультативной помощи в обучении и воспитании детей;
- помощь родителям в регулировании отношений между родителями, детьми, администрацией школы и учителями-предметниками;
- информирование родителей о сложных/конфликтных ситуациях в классе и школе;
- анкетирование родителей по вопросам обучения и воспитания детей, профилактики безнадзорности и правонарушений и пр.

На уровне органов и учреждений профилактики безнадзорности и правонарушений несовершеннолетних:

- планирование системы мероприятий, направленных на профилактику правонарушений несовершеннолетних, формирование основ законопослушного поведения обучающихся;
- информирование администрации и педагогов образовательной организации о семьях, которым необходима индивидуальная профилактическая помощь;
- реализация мероприятий, включенных в планы индивидуальной профилактической работы;
- участие в проведении классных часов и иных мероприятий на темы, касающиеся правового просвещения и других направлений профилактической работы;
- участие в проведении родительских собраний, занятий по правовому просвещению педагогов и родителей обучающихся;
- участие в деятельности Совета профилактики правонарушений.

Для оценки эффективности комплекса главным критерием является развитие личности ребенка, сформированность у него стойкого нравственного иммунитета к негативным факторам жизни. Это определяется: фондом знаний о вреде психоактивных веществ; высоким развитием личных качеств обучающихся; умением принимать решения в разных условиях; успешностью обучающегося; физическим и психическим здоровьем.

Безопасность жизнедеятельности

(пожарная безопасность, дорожная безопасность, информационная безопасность, профилактика экстремизма и терроризма, профилактика распространения инфекционных заболеваний)

Вопросы безопасности детей в стенах образовательного учреждения и за его пределами, в последнее время получают всё большую актуальность. Опасности могут подстерегать обучающихся везде. Необходимо сформировать у школьников понимание личной и общественной значимости современной культуры безопасности жизнедеятельности, антиэкстремистской и антитеррористической личностной позиции; умение применять меры безопасности и правила поведения на дорогах, в условиях опасных и чрезвычайных ситуаций; умение предвидеть возникновение опасных ситуаций по характерным признакам их проявления, а также на основе информации, получаемой из различных источников, готовность проявлять предосторожность в ситуациях

неопределенности; умение принимать обоснованные решения в конкретной опасной ситуации с учетом реально складывающейся обстановки и индивидуальных возможностей; умение действовать индивидуально и в группе в экстремальных ситуациях, в том числе связанных с угрозой террористических актов и вовлечения в экстремистскую деятельность. В МОУ «СОШ №6» особое внимание уделяется правовому воспитанию, формированию антикоррупционного мировоззрения, формированию активной жизненной позиции по негативному отношению к противоправным и коррупционным проявлениям.

1. Профилактика детской дорожной безопасности.

Профилактика детского дорожно-транспортного травматизма (ДДТТ) – целенаправленная деятельность по своевременному выявлению, предупреждению и устранению причин и условий, способствующих дорожно-транспортным происшествиям, в которых погибают и получают травмы обучающиеся.

Основные задачи:

- увеличение количества обучающихся, участвующих в мероприятиях по профилактике детского дорожно-транспортного травматизма;
- привлечение педагогических кадров к работе по профилактике детского дорожно – транспортного травматизма;
- учет, анализ и профилактика случаев нарушения обучающимися Правил дорожного движения;
- организация деятельности отряда ЮИД;
- организация работы по пропаганде безопасности дорожного движения с родителями. Для этого в школе используются следующие формы работы:

На уровне начального общего образования

- разработка безопасного маршрута в школу и обратно,
- тематические вечера, игры, соревнования, конкурсы, викторины,
- практические занятия по правилам дорожного движения,
- тематические беседы и классные часы, инструктажи,
- экскурсии на прилегающие к школе перекрестки,
- участие в городских и областных конкурсах, в том числе дистанционно,
- внеклассные мероприятия с обучающимися по основам безопасного поведения на улицах и дорогах, соблюдению правил дорожного движения,
- изготовление памяток родителям по обучению детей безопасному поведению на дорогах, по правилам перевозки пассажиров.

На уровне основного и среднего общего образования

- тематические вечера, игры, соревнования, конкурсы, викторины,
- практические занятия по правилам дорожного движения,
- участие в городских и областных конкурсах, в том числе дистанционно,
- инструктажи, беседы, классные часы,
- внеклассные мероприятия с обучающимися по основам безопасного поведения на улицах и дорогах, соблюдению правил дорожного движения,
- проведение занятий в младших классах,
- изготовление памяток родителям по обучению детей безопасному поведению на дорогах, по правилам перевозки пассажиров,
- внеклассные мероприятия с использованием метода проектирования, который позволяет организовать общение с обучающимися на новом уровне, создать атмосферу делового сотрудничества и приобщить обучающихся к решению существующих проблем, позволяет обучающимся получать новые знания. В процессе реализации проекта они изготавливают плакаты, листовки, памятки, инструкции, рекомендации, компьютерные презентации.

2. Профилактика пожарной безопасности.

Профилактика пожарной безопасности (ПБ) – комплекс мер, направленный на то, чтобы минимизировать вероятность возникновения пожара, уметь действовать при пожаре, а также исключить факторы, которые его вызывают.

На уровне начального общего образования

- тематические вечера, игры, соревнования, конкурсы, викторины,
- практические занятия по пожарной безопасности,
- профилактические беседы и классные часы,
- участие в городских и областных конкурсах, в том числе дистанционно,
- практикум «Пожарная эвакуация»,
- встречи с сотрудниками МЧС «Осторожно, огонь!»,
- участие в городском и областном конкурсе детского творчества «Неопалимая купина»,
- экскурсии в пожарные части области

На уровне основного и среднего общего образования

- тематические вечера, игры, соревнования, конкурсы, викторины,
- практические занятия по пожарной безопасности,
- тематические беседы и классные часы,
- практикум «Пожарная эвакуация»,
- проведение занятий в младших классах,
- участие в работе движения Дружин юных пожарных (ДЮП),
- участие в городских и областных конкурсах, в том числе дистанционно.

3. Профилактика экстремизма и терроризма

Профилактика экстремизма и терроризма направлена на воспитание у обучающихся уважительного отношения к людям всего мира, вне зависимости от национальности, религии, социального и имущественного положения; воспитание культуры межнационального согласия и уважения; создание психологически безопасной поддерживающей, доброжелательной среды в образовательной организации, исключающей проявления агрессии, психологического и физического травмирования; формирование уважительного отношения к ценностям, историческому и культурному наследию России как многонационального и многоконфессионального государства; расширение возможностей для проявления социальной, творческой активности детей и молодежи, занятий спортом;

Основные задачи профилактики экстремизма в образовательной среде:

- формирование у обучающихся знаний о сущности экстремистской и террористической деятельности;
- повышение правовой культуры обучающихся, родителей и педагогов; формирование основ знаний об ответственности за совершение преступлений экстремистского и террористического характера;
- развитие у обучающихся умений и навыков правильных действий при поступлении угрозы террористических актов; формирование навыков противодействия экстремизму и терроризму;
- формирование ценностных ориентиров личности, гражданского сознания;

Исходя из задач, в школе работа организована по следующим направлениям:

- информирование обучающихся об экстремизме, об опасности экстремистских организаций;
- разъяснение мер ответственности родителей и обучающихся за правонарушения экстремистской направленности;
- формирование толерантности у подростков, повышение их социальной компетентности, прежде всего способности к слушанию, сочувствию, состраданию;
- снижение у обучающихся предубеждений и стереотипов в сфере межличностного общения. Этому способствует совместная деятельность детей, творческая атмосфера в группе, использование дискуссий, ролевых игр, обучение методам конструктивного разрешения проблем и конфликтов в повседневном общении, ведению переговоров;
- формирование у обучающихся понимания ценностей разнообразий и различий, уважения достоинства каждого человека.
- создание условий для снижения агрессии, напряженности.

Для этого в школе используются следующие формы работы:

На уровне начального общего образования

- классные часы «День солидарности в борьбе с терроризмом»;

- книжная выставка «День памяти жертв фашизма»;
- тематические классные часы «Действия по сигналу населения по сигналу «Внимание всем» и по сигналу о срочной эвакуации»
- декада противодействию идеологии терроризма и экстремизма;
- тематические беседы и классные часы по действиям в случае угрозы террористического акта,
- Дни единых действий
- просмотр и обсуждение тематических видеороликов;
- конкурс рисунков «Скажем «нет!» экстремизму», «Нет терроризму»;
- конкурс рисунков «Мы за безопасный мир»;
- тематические мероприятия по классам к международному дню детского телефона доверия

На уровне основного и среднего общего образования

- классные часы «День солидарности в борьбе с терроризмом»;
- Декада противодействию идеологии терроризма и экстремизма;
- библиотечная выставка тематических материалов «Мы против террора!»;
- тестирование обучающихся 9-11 классов по знанию законодательства об экстремизме и проведению публичных мероприятий;
- тематические классные часы (беседы) «Ложное сообщение о террористической угрозе – шутка, смех или слезы?»
- тематические классные часы (беседы) «Административная и уголовная ответственность за экстремизм и терроризм»;
- Дни единых действий;
- встречи с сотрудниками правоохранительных органов;
- просмотр и обсуждение тематических фильмов и видеороликов;
- конкурс рисунков и плакатов антитеррористической и антиэкстремистской направленности;
- раздача памяток, буклетов антитеррористической и антиэкстремистской направленности.

4. Правовое и антикоррупционное воспитание

Правовое воспитание – воспитательная деятельность школы, семьи, правоохранительных органов, направленная на формирование правового сознания и навыков, и привычек правомерного поведения обучающихся.

Необходимость организации правового воспитания обучающихся обусловлена развитием правового государства, которое немыслимо без высокого уровня правовой культуры его граждан, трансформацией правовой системы, необходимостью преодоления правовой неграмотности. Важно сформировать у обучающихся личностные качества, необходимые для конструктивного, успешного и ответственного поведения в обществе с учетом правовых норм, установленных российским законодательством; помочь обучающимся приобрести знания о нормах и правилах поведения в обществе, социальных ролях человека.

На уровне начального общего образования

- Тематические классные часы по правовому воспитанию и профилактике коррупции;
- Всероссийский урок безопасности школьников в сети Интернет;
- Тематическая беседа, посвящённая Дню Конституции РФ;
- Тематические классные часы, посвящённые Международному дню борьбы с коррупцией;
- Конкурс рисунков «Что такое хорошо, что такое плохо...»;
- Профилактические беседы с сотрудниками полиции;
- Недели правовой грамотности

На уровне основного и среднего общего образования

- Классные часы по правовому воспитанию и антикоррупционному просвещению;
- Профилактическая беседа «Как не стать жертвой преступления»;
- Интерактивное занятие «Права и обязанности подростков»;

- Интерактивное занятие «Безопасность в интернете»- «Инструкция по применению»;
- Беседы об ответственности за нарушение статьи КоАП РФ ст.20.2;
- Тестирование обучающихся 7-11 классов по антикоррупционному мировоззрению,
- Недели правовой грамотности

2.2.10 Модуль Социальное партнерство (сетевое взаимодействие)

Реализация воспитательного потенциала социального партнёрства МОУ «СОШ №6» при соблюдении требований законодательства Российской Федерации предусматривает:

- участие представителей организаций-партнёров, в том числе в соответствии с договорами о сотрудничестве, в проведении отдельных мероприятий в рамках рабочей программы воспитания и календарного плана воспитательной работы (дни открытых дверей, государственные, региональные, школьные праздники, торжественные мероприятия и т. п.);

Акцент новых образовательных стандартов сделан в первую очередь на развитие творческого потенциала детей и духовно-нравственное воспитание. Однако, следуя новым стандартам образования, для создания «идеальной» модели выпускника рамки воспитательного пространства одной ОО уже недостаточно. Должно быть организовано целостное пространство духовно-нравственного развития обучающихся.

Этому способствует:

- участие представителей организаций-партнёров в проведении отдельных уроков, внеурочных занятий, внешкольных мероприятий соответствующей тематической направленности;
- проведение на базе организаций-партнёров отдельных уроков, занятий, внешкольных мероприятий, акций воспитательной направленности;
- проведение открытых дискуссионные площадки (детские, педагогические, родительские, совместные), куда приглашаются представители организаций-партнёров, на которых обсуждаются актуальные проблемы, касающиеся жизни школы, города, области, страны;
- расширение сетевого взаимодействия и сотрудничества между педагогами города, как общеобразовательных учебных заведений, так и дополнительных;
- поиск новых форм работы, в том числе и информационно коммуникативных по сетевому взаимодействию школьников города. Это возможность максимального раскрытия творческого потенциала ребенка.

Данная деятельность, позволяет проявить себя оптимальным образом индивидуально или в группе, попробовать свои силы, приложить свои знания, принести пользу, показать публично достигнутый результат.

Примеры сетевого взаимодействия МОУ «СОШ №6» с социальными партнерами: МДОУ «Детский сад №14 «Родничок», МДОУ «Детский сад №12 «Солнышко», МОУ ДО «ДДТ», Центр психолого-педагогической реабилитации и коррекции «Гармония», МУК «НЦБС», ОАО «БЫТ», МБУ «НСШ» ГКУ АО «Центр занятости населения г. Новодвинска», ГКУ Архангельской области «Пожарная часть №53», Архангельское областное отделение ВДПО, ФГАОУ ВПО «САФУ», ГАПОУ АО «Новодвинский индустриальный техникум».

Традиционной формой взаимодействия являются различные конкурсы, интеллектуальные марафоны, спортивные мероприятия. Участие во Всероссийских онлайн – конкурсах, федеральном проекте «Профессионалитет», флешмобах, творческих мероприятиях и сообществах.

Совместно разрабатываемые и реализуемые обучающимися, педагогами с организациями-партнёрами мероприятия благотворительной, экологической, патриотической, трудовой и т.д. направленностей, ориентированы на воспитание обучающихся, преобразование окружающего социума, позитивное воздействие на социальное окружение.

2.2.11 Модуль «Профориентация»

Совместная деятельность педагогов и школьников по направлению «Профориентация» включает в себя профессиональное просвещение школьников; диагностику и консультирование по проблемам профориентации, организацию профессиональных проб

школьников. Задача совместной деятельности педагога и ребенка – подготовить школьника к осознанному выбору своей будущей профессиональной деятельности. Создавая профориентационно значимые проблемные ситуации, формирующие готовность школьника к выбору, педагог актуализирует его профессиональное самоопределение, позитивный взгляд на труд в постиндустриальном мире, охватывающий не только профессиональную, но и непрофессиональную составляющие такой деятельности.

Эта работа осуществляется через:

- Единый универсальный набор профориентационных практик и инструментов для проведения мероприятий по профессиональной ориентации обучающихся – Профминимум;
- занятия внеурочной деятельности, циклы профориентационных часов общения, направленных на подготовку обучающихся к осознанному планированию и реализации своего профессионального будущего «Моя Россия – мои горизонты»;
- профориентационные курсы на уровне классов: «Профориентация», «В мире профессий» и др.;
- встречи с выпускниками школы – успешными профессионалами;
- «директорские уроки» - встречи директора школы со школьниками 8-11 классов в начале учебного год. Это разговор партнеров, ориентированных на индивидуальный результат обучающегося и отвечающих за результат общего дела (качество результата), даются «подсказки», как правильно организовать учебную деятельность, чтобы она была результативной, интересной, способствовала достижению поставленной учащимся для себя цели;
- экскурсии на предприятия города, фирмы, организации (в том числе – места работы родителей обучающихся), встречи с профессионалами, представителями, руководителями, дающие школьникам начальные представления о существующих профессиях и условиях работы на данном предприятии, возможностях и условиях получения профессии;
- посещение профориентационных выставок, ярмарок профессий, тематических профориентационных парков, профориентационных лагерей, дней открытых дверей в средних специальных учебных заведениях и ВУЗах;
- совместное с педагогами изучение интернет-ресурсов, посвященных выбору профессий, прохождение профориентационного онлайн-тестирования, прохождение онлайн курсов по интересующим профессиям и направлениям образования;
- Участие в работе всероссийских профориентационных проектов, созданных в сети интернет: просмотр лекций, участие в мастер – классах, посещение открытых уроков. Онлайн – уроки финансовой грамотности (регистрация пользователей на платформе проекта «Билет в будущее» 8-9 классы; участие в мероприятиях платформы проекта «Билет в будущее», Всероссийские открытые уроки на портале «ПроЕКТОриЯ» – 1-11классы);
- индивидуальные консультации психолога школы для обучающихся и их родителей по вопросам склонностей, способностей, дарований и иных индивидуальных особенностей детей, которые могут иметь значение в процессе выбора ими профессии;
- освоение обучающимися основ профессии в рамках различных курсов по выбору, включенных в основную образовательную программу школы, или в рамках курсов дополнительного образования.

Профориентационные игры: деловые игры, квесты, решение кейсов (ситуаций, в которых необходимо принять решение, занять определенную позицию), расширяющие знания учащихся о типах профессий, о способах выбора профессий, о достоинствах и недостатках той или иной интересной учащимся профессиональной деятельности. Это формирует представления о мире профессий, о понимании роли труда в жизни человека через участие в различных видах деятельности.

Вариативные модули

2.2.12 Модуль «Школьные медиа»

Цель школьных медиа (совместно создаваемых разновозрастными обучающимися и педагогами средств распространения текстовой, аудио и видео информации) в школе –

развитие коммуникативной культуры обучающихся, формирование навыков общения и сотрудничества, поддержка творческой самореализации обучающихся. Воспитательный потенциал медиа реализуется в рамках следующих видов и форм деятельности:

Библиотечные уроки – вид деятельности по формированию информационной культуры личности обучающегося, подготовке ребенка к продуктивной самостоятельной работе с источниками информации. Используемые формы: виртуальные экскурсии и путешествия по страницам книг, тематические уроки – обзоры, уроки – персоналии, интеллектуальные турниры, библиографические игры, литературные путешествия, конференции с элементами игровой деятельности. Также применяется и нестандартные формы урок-информация, урок-размышление, урок – диспут, урок-презентация, урок-видео-путешествие.

Школьная медиа студия «Перемена» – созданная из заинтересованных добровольцев группа информационно-технической поддержки ключевых дел школы. Осуществляет подготовку радиопередач, видеосъемку, монтаж, создание видеороликов и мультимедийное сопровождение праздников, фестивалей, конкурсов, вечеров, дискотек;

Школьная Интернет-группа – сообщество обучающихся и педагогов, поддерживающее Интернет-сайт школы (<https://novodvinsk.school6.1mcg.ru/>) и группу «Школа №6 Новодвинск» (<https://vk.com/club1118791>) в социальных сетях. Цель: освещение деятельности МОУ «СОШ №6» в информационном пространстве, привлечения внимания общественности к образовательной организации, информационного продвижения ценностей школы и организации виртуальной диалоговой площадки, на которой детьми, учителями и родителями (законными представителями) могли бы открыто обсуждаться значимые для школы вопросы.

2.2.13 Модуль «Точка роста»

Центр образования естественнонаучной и технологической направленностей «Точка роста» является общественным пространством МОУ «СОШ №6», осуществляющей образовательную деятельность по ОП НОО, ООО и СОО и направлен на формирование современных компетенций и навыков у обучающихся, в том числе по учебным предметам «Химия», «Физика», «Биология», «Информатика».

Работа центра организуется по Программе «Точка роста».

Основные цели модуля:

- Практическая деятельность в рамках учебных предметов «Физика», «Химия», «Биология», предметных областей естественнонаучной и технической направленностей;
- Развитие дополнительного образования детей по программам естественнонаучной и технической направленностей;
- Внедрение сетевых форм реализации программ дополнительного образования.
- Повышение результативности обучающихся в олимпиадах и конкурсах;
- Организация внеурочной деятельности в каникулярный период, разработка соответствующих образовательных программ, в том числе для пришкольных лагерей.
- Содействие созданию и развитию общественного движения школьников, направленного на личностное развитие, социальную активность через проектную деятельность, различные программы дополнительного образования детей.
- Повышение профессионального мастерства педагогических работников Центра, реализующих основные и дополнительные общеобразовательные программы.
- Информационное сопровождение учебно-воспитательной деятельности Центра, системы внеурочных мероприятий с совместным участием детей, педагогов, родительской общественности, в том числе на сайте образовательной организации и иных информационных ресурсах.

2.2.14 Модуль «Детские общественные объединения»

Действующие на базе МОУ «СОШ №6» детские общественные объединения – это добровольные, самоуправляемые, некоммерческие формирования, созданные по инициативе обучающихся и взрослых, объединившихся на основе общности интересов для реализации общих целей. Его правовой основой является Федеральный закон от 19.05.1995 № 82-ФЗ «Об

общественных объединениях» (ст.5). Воспитание в детском общественном объединении осуществляется через:

- утверждение и последовательную реализацию в детском общественном объединении демократических процедур (выборы руководящих органов объединения, подотчетность выборных органов общему сбору объединения; ротация состава выборных органов и т. п.), дающих обучающемуся возможность получить социально значимый опыт гражданского поведения;
- организацию общественно полезных дел, дающих обучающимся возможность получить важный для их личностного развития опыт деятельности, направленной на помощь другим людям, своей школе, обществу в целом; развить в себе такие качества, как забота, уважение, умение сопереживать, умение общаться, слушать и слышать других. Такими делами могут являться посильная помощь пожилым людям; совместная работа с учреждениями социальной сферы (проведение культурно-просветительских и развлекательных мероприятий для посетителей этих учреждений, помощь в благоустройстве территории данных учреждений и т.п.), участие обучающихся в работе на пришкольной территории (работа на пришкольном участке, благоустройство клумб) и др.;
- рекламные мероприятия в начальной школе, реализующие идею популяризации деятельности детского общественного объединения, привлечения в него новых участников (проводятся в форме игр, квестов, театрализаций и т. п.);

Первичное отделение Общероссийской общественно-государственной детско-юношеской организации – Российское движение детей и молодежи «Движение первых» – общероссийская общественно-государственная детско-молодежная организация. Образовано в мае 2023 года. Создано в соответствии с Федеральным законом «О Российском движении детей и молодежи» от 14.07.2022 N 261-ФЗ.

Ориентировано на формирование социальной активности, культуры, качеств личности у детей подросткового возраста на основе их группового взаимодействия. Деятельность школьного отделения РДДМ направлена на воспитание подрастающего поколения, развитие детей на основе их интересов и потребностей, а также организацию досуга и занятости обучающихся. Участником школьного отделения РДДМ может стать любой школьник старше 8 лет. Дети и родители самостоятельно принимают решение об участии в проектах РДДМ. Подростки получают навыки эффективного взаимодействия в команде, построения отношений с другими людьми, проявляют себя в решении групповых задач, делают осознанный выбор, способны понять свою роль в обществе.

Одно из направлений РДДМ «Движение первых» – программа **«Орлята России»** – уникальный проект, направленный на развитие социальной активности школьников младших классов в рамках патриотического воспитания граждан РФ. Участниками программы **«Орлята России»** становятся не только дети, но и педагоги, родители, ученики-наставники из старших классов. В содружестве и сотворчестве ребята и взрослые проходят образовательные треки, выполняют задания, получая уникальный опыт командной работы, где «один за всех и все за одного».

Обучающиеся принимают участие в мероприятиях и Всероссийских акциях «Дни единых действий»: День знаний, День туризма, День учителя, День народного единства, День матери, День героев Отечества, День Конституции РФ, Международный день книгодарения, День защитника Отечества, День космонавтики, Международный женский день, День счастья, День смеха, День Победы, День защиты детей.

Программа **«Юнармия»**, также является направлением РДДМ «Движение первых». В 2017 г. в МОУ «СОШ №6» был открыт первый юнармейский отряд. Юнармейские отряды создаются с целью разностороннего военно-патриотического, гражданского, нравственного воспитания и совершенствования личности детей и подростков, сохранения и приумножения патриотических традиций, формирования у молодежи готовности и практической способности к выполнению гражданского долга и конституционных обязанностей по защите Отечества, формирования сплоченного и дружного коллектива.

Основными задачами являются:

- воспитание у молодежи высокой гражданско-социальной активности, патриотизма,

приверженности идеям интернационализма, противодействия идеологии экстремизма;

– изучение истории страны и военно-исторического наследия Отечества, развитие краеведения, расширение знаний об истории и выдающихся людях «малой» Родины; – развитие в молодежной среде ответственности, принципов коллективизма, системы нравственных установок личности на основе присущей российскому обществу системы ценностей;

– формирование положительной мотивации у молодых людей к прохождению военной службы и подготовке юношей к службе в Вооруженных Силах Российской Федерации;

– укрепление физической закалки и физической выносливости;

– активное приобщение молодежи к военно-техническим знаниям и техническому творчеству;

– стимулирование потребности в самообразовании и самосовершенствовании.

Проблема патриотического воспитания приобретает новые характеристики и соответственно новые подходы к ее решению как составная часть целостного процесса социальной адаптации, жизненного самоопределения и становления личности обучающихся.

Раздел III. Организация воспитательной деятельности

3. Общие требования к условиям реализации Программы

Программа воспитания реализуется посредством формирования социокультурного воспитательного пространства при соблюдении условий создания уклада, отражающего готовность всех участников образовательного процесса руководствоваться едиными принципами и регулярно воспроизводить наиболее ценные для нее воспитательно-значимые виды совместной деятельности.

Уклад МОУ «СОШ №6» направлен на сохранение преемственности принципов воспитания на всех уровнях общего образования:

- обеспечение личностно-развивающей предметно-пространственной среды, в том числе современное материально-техническое обеспечение, методические материалы и средства обучения;
- наличие профессиональных кадров и готовность педагогического коллектива к достижению целевых ориентиров Программы воспитания;
- взаимодействие с родителями (законными представителями) по вопросам воспитания;
- учет индивидуальных особенностей обучающихся, в интересах которых реализуется Программа (возрастных, физических, психологических, национальных и пр.).

3.1 Кадровое обеспечение воспитательного процесса

Кадровое обеспечение воспитательного процесса осуществляют администрация школы, классные руководители, педагоги-предметники. В школе 45 педагогов, 29 из которых назначены классными руководителями.

В школе обучаются 4 детей с ОВЗ и 7 детей - инвалидов. Для психолого-педагогического сопровождения обучающихся в школе работают социальный педагог, педагог-психолог. Заключены договоры с Центром психолого-педагогической реабилитации и коррекции «Гармония», ведется совместная работа с ГБОУ АО «Центр «Надежда».

Совершенствование подготовки и повышения квалификации кадров по вопросам духовно-нравственного воспитания детей и молодежи, один из главных вопросов в реализации рабочей программы воспитания. Мероприятия по подготовке кадров:

- сопровождение молодых педагогических работников, вновь поступивших на работу педагогических работников (работа школы наставничества);
- индивидуальная работа с педагогическими работниками по запросам (в том числе и по вопросам классного руководства);
- контроль оформления учебно-педагогической документации;
- проведение конференций, «круглых столов», семинаров по педагогическим и другим проблемам духовно-нравственного воспитания и просвещения обучающихся;
- участие в постоянно действующих учебных курсах, семинарах по вопросам воспитания;
- участие в работе городских и региональных методических объединений представлении опыта работы школы.

С сентября 2023 г. в МОУ «СОШ №6» введена должность Советника директора по воспитательной работе по инициативе Министерства просвещения в рамках проекта «Патриотическое воспитание граждан РФ».

В педагогическом плане среди базовых национальных ценностей необходимо установить одну важнейшую, системообразующую, дающую жизнь в душе детей всем другим ценностям — ценность Учителя.

3.2. Нормативно-методическое обеспечение

Подготовка приказов и локальных актов школы по внедрению рабочей программы воспитания в образовательный процесс.

Обеспечение использования педагогами методических пособий, содержащих «методические шлейфы», видео уроков и видео мероприятий по учебно-воспитательной работе

Создание рабочей программы воспитания на 2023-2025 г. с приложением плана воспитательной работы школы на три уровня образования НОО, ООО, СОО.

Обновление содержания воспитательных программ в целях реализации новых направлений программ воспитания.

Подготовка/корректировка дополнительных общеразвивающих программ МОУ «СОШ №6».

Сайт школы, на котором будут отражены реальные результаты программы воспитания.

3.3. Требования к условиям работы с обучающимися, имеющими особые образовательные потребности.

В настоящее время в МОУ «СОШ №6», получает образование 4 детей с ОВЗ и 7 детей-инвалидов во всех уровнях образования. Дети ОВЗ и дети-инвалиды получают образование, на равных, со всеми гимназистами, создана благоприятная доброжелательная среда. Эти дети находятся под пристальным контролем классных руководителей и социально-психологической службы. Они имеют возможность участвовать в различных формах жизни детского сообщества: в работе органов самоуправления, волонтерского отряда, участвовать в конкурсных мероприятиях онлайн и офлайн, в школьных праздниках. Обеспечивается возможность их участия в жизни класса, школы, событиях группы. Таким образом, формируется их личностный опыт, развивается самооценка и уверенность в своих силах, опыт работы в команде, развивает активность и ответственность каждого обучающегося в социальной ситуации его развития.

Особыми задачами воспитания обучающихся с ОВЗ являются:

- налаживание эмоционально-положительного взаимодействия детей с ОВЗ с окружающими для их успешной адаптации и интеграции в школе;
- формирование доброжелательного отношения к детям с ОВЗ и их семьям со стороны всех участников образовательных отношений;
- построение воспитательной деятельности с учетом индивидуальных особенностей каждого обучающегося с ОВЗ;
- активное привлечение семьи и ближайшего социального окружения к воспитанию обучающихся с ОВЗ;
- обеспечение психолого-педагогической поддержки семей обучающихся с ОВЗ в развитии и содействие повышению уровня их педагогической, психологической, медико-социальной компетентности;
- индивидуализация в воспитательной работе с обучающимися с ОВЗ;
- личностно-ориентированный подход в организации всех видов детской деятельности.

3.4. Система поощрения социальной успешности и проявлений активной жизненной позиции обучающихся

Система поощрения социальной успешности и проявлений активной жизненной позиции обучающихся призвана способствовать формированию у обучающихся ориентации на активную жизненную позицию, инициативность, максимальному вовлечению их в совместную деятельность в воспитательных целях.

Система проявлений активной жизненной позиции и поощрения социальной успешности обучающихся строится на принципах:

- публичности, открытости поощрений (информирование всех обучающихся о награждении, проведение награждения в присутствии значительного числа обучающихся). В МОУ «СОШ №6» практикуются общешкольные линейки;
- в МОУ «СОШ №6» разработано и действует положение о награждениях, все награды фиксируются приказами школы;
- в выдвижении на поощрение и в обсуждении кандидатур на награждение обучающихся участвуют органы самоуправления, классные руководители учителя;
- к участию в системе поощрений на всех стадиях привлекаются родители (законные представители) обучающихся, представители ОРК и КРК, обучающиеся, их представители (с учетом наличия ученического самоуправления), сторонние организации, их статусные представители;
- дифференцированность поощрений (наличие уровней и типов наград позволяет продлить стимулирующее действие системы поощрения).

В МОУ «СОШ №6» организована деятельность по ведению портфолио обучающихся. Портфолио может включать артефакты признания личностных достижений, достижений в группе, участия в деятельности (грамоты, поощрительные письма, фотографии призов, фото изделий, работ и др., участвовавших в конкурсах и т.д.).

3.5. Основные направления самоанализа воспитательной работы

Самоанализ организуемой в школе воспитательной работы осуществляется по выбранным направлениям и проводится с целью выявления основных проблем школьного воспитания и последующего их решения.

Самоанализ осуществляется ежегодно по самостоятельному решению администрации и силами педагогического коллектива школы.

Основными принципами, на основе которых осуществляется самоанализ воспитательной работы в школе, являются:

- принцип гуманистической направленности осуществляемого анализа, ориентирующий экспертов на уважительное отношение как к обучающимся, так и к педагогам, реализующим воспитательный процесс;
- принцип приоритета анализа сущностных сторон воспитания, ориентирующий на изучение не количественных его показателей, а качественных – таких как содержание и разнообразие деятельности, характер общения и отношений между обучающимися и педагогами;
- принцип развивающего характера самоанализа (использование результатов для совершенствования воспитательной деятельности педагогических работников: грамотной постановки ими цели и задач воспитания, умелого планирования своей воспитательной работы, адекватного подбора видов, форм и содержания их совместной с обучающимися деятельности);
- принцип разделенной ответственности за результаты личностного развития обучающихся (понимание того, что личностное развитие обучающихся – это результат как социального воспитания (в котором школа участвует наряду с другими социальными институтами), так и стихийной социализации и саморазвития обучающихся).

Основные направления самоанализа воспитательной работы

Основными направлениями анализа организуемого в школе воспитательного процесса могут быть следующие:

- **Результаты воспитания, социализации и саморазвития, обучающихся школы.**

Критерием, на основе которого осуществляется данный анализ, является динамика личностного развития обучающихся каждого класса.

Осуществляется анализ классными руководителями совместно с заместителем директора по воспитательной работе с последующим обсуждением его результатов на заседании МО классных руководителей 1-11 классов.

Способом получения информации о результатах воспитания, социализации и саморазвития, обучающихся является педагогическое наблюдение.

Внимание педагогов сосредотачивается на следующих вопросах: какие прежде существовавшие проблемы личностного развития школьников удалось решить за минувший учебный год; какие проблемы решить не удалось и почему; какие новые проблемы появились, над чем далее предстоит работать педагогическому коллективу.

– Состояние организуемой в школе совместной деятельности обучающихся и педагогов.

Критерием, на основе которого осуществляется данный анализ, является наличие в школе интересной, событийно насыщенной и личностно развивающей совместной деятельности всех участников образовательного процесса

Осуществляется анализ заместителем директора по воспитательной работе, классными руководителями, Советом старшеклассников, классными родительскими комитетами, Управляющим советом школы.

Способами получения информации о состоянии организуемой в школе совместной деятельности обучающихся и педагогов могут быть беседы с обучающимися и их родителями, педагогами, лидерами ученического самоуправления, при необходимости – их анкетирование. Полученные результаты обсуждаются на заседании МО классных руководителей 1-11 классов.

Внимание при этом сосредотачивается на вопросах, связанных с:

- качеством проводимых ключевых дел школы;
- качеством совместной деятельности классных руководителей и их классов;
- качеством организуемой в школе внеурочной деятельности;
- качеством реализации личностно развивающего потенциала школьных уроков;
- качеством существующего в школе ученического самоуправления;
- качеством профориентационной работы школы;
- качеством работы медиа школы;
- качеством организации предметно-эстетической среды школы;
- качеством организации безопасности жизнедеятельности участников образовательного процесса;
- качеством организуемой в школе процесса профилактики негативных явлений;
- качеством взаимодействия школы и семей обучающихся.

Итогом самоанализа организуемой в школе воспитательной работы является перечень выявленных проблем, над которыми предстоит работать педагогическому коллективу.

Основные направления самоанализа воспитательной деятельности

№ п/п	Направление	Критерии	Способ получения информации	Ответственные	Оценочный инструментарий
1.	Результаты воспитания, социализации и саморазвития обучающихся	Динамика личностного развития обучающихся каждого класса	Педагогическое наблюдение (в протокол МО – наличие проблем)	Классные руководители, заместитель директора	Методика Н.П. Капустина
2.	Состояние совместной деятельности обучающихся и взрослых	Наличие интересной, событийно насыщенной и личностно развивающей совместной деятельности	Беседы с обучающимися и их родителями, педагогическими работниками, лидерами класса и школы.	Заместитель директора Классные руководители, Активные родители	Анкеты (опросы) для учащихся и родителей по итогам проведения воспитательных мероприятий

Итогом самоанализа организуемой в МОУ «СОШ №6» воспитательной работы является перечень выявленных проблем, над которыми предстоит работать педагогическому коллективу, и проект направленных на это управленческих решений.

Ожидаемые конечные результаты

- Совершенствование статуса конкурентоспособного образовательного учреждения,

обеспечивающего становление личности выпускника, способной при любых неблагоприятных условиях сохранять уважение друг к другу, взаимопонимание, стремление к взаимодействию в традициях русской православной культуры через расширение содержания, форм организации воспитательной системы школы посредством интеграции с социальными партнерами, системой дополнительного образования.

- Введение в практику новых форм и методов духовно-нравственного воспитания.
- Совершенствование системы социально–педагогической поддержки, обеспечивающей снижение факторов «риска» и асоциального поведения через внедрение современных воспитательных технологий, применение эффективных механизмов социализации, формирования здорового образа жизни на основе духовно-нравственных принципов воспитания.
- Создание в МОУ «СОШ №6» единого воспитательного пространства, главной ценностью которого является личность ребенка, приобщение его к истинным ценностям, формирование нового знания, ориентированного на умение при любых неблагоприятных условиях сохранять уважение друг к другу, взаимопонимание, стремление к взаимодействию в традициях русской культуры.

2.4. Программа коррекционной работы

Программа коррекционной работы направлена на создание системы комплексной помощи обучающимся школы, в том числе и детям с ограниченными возможностями здоровья в освоении основной образовательной программы основного общего образования и должна обеспечивать:

- создание в муниципальном образовательном учреждении «Средняя общеобразовательная школа №6» (далее – МОУ «СОШ №6») города Новодвинска специальных условий воспитания, обучения, позволяющих учитывать особые образовательные потребности детей с ограниченными возможностями здоровья посредством индивидуализации и дифференциации образовательного процесса;
- дальнейшую социальную адаптацию и интеграцию детей с особыми образовательными потребностями в МОУ «СОШ № 6» города Новодвинска.

Разработка и реализация программы коррекционной работы осуществляется МОУ «СОШ № 6» города Новодвинска как самостоятельно, так и совместно с другими образовательными учреждениями посредством организации сетевого взаимодействия.

Приоритетными направлениями программы на этапе основного общего образования становятся формирование социальной компетентности обучающихся, развитие адаптивных способностей личности для самореализации в обществе. Программа коррекционной работы предусматривает как вариативные формы получения образования, так и различные варианты специального сопровождения детей с ограниченными возможностями здоровья. Это могут быть формы обучения в общеобразовательном классе по общей образовательной программе начального общего образования или по индивидуальной программе, с использованием надомной формы обучения. Варьироваться могут степень участия специалистов сопровождения, а также организационные формы работы.

Цели программы:

- оказание комплексной психолого-социально-педагогической помощи и поддержки всем обучающимся школы, а так же обучающимся с ограниченными возможностями здоровья и их родителям (законным представителям);
- осуществление коррекции недостатков в физическом и (или) психическом развитии обучающихся с ограниченными возможностями здоровья при освоении основных и дополнительных общеобразовательных программ основного общего образования, дополнительных образовательных программ.

Основными задачами программы являются:

- выявление и удовлетворение особых образовательных потребностей обучающихся, в том числе обучающихся с ограниченными возможностями здоровья при освоении ими основной образовательной программы основного общего образования;
- определение особенностей организации образовательного процесса и условий интеграции для рассматриваемой категории детей в соответствии с индивидуальными особенностями каждого ребенка, структурой нарушения развития и степенью выраженности (в соответствии с рекомендациями психолого-медико-педагогического консилиума);
- осуществление индивидуально ориентированной социально-психолого-педагогической и медицинской помощи обучающимся с учетом особенностей психического и (или) физического развития, индивидуальных возможностей детей (в соответствии с рекомендациями психолого-медико-педагогического консилиума);
- формирование зрелых личностных установок, способствующих оптимальной адаптации в условиях реальной жизненной ситуации;
- расширение адаптивных возможностей личности, определяющих готовность к решению доступных проблем в различных сферах жизнедеятельности;
- разработка и реализация индивидуальных программ, адаптированных индивидуальных образовательных программ (АИОП), учебных планов, организация индивидуальных и (или) групповых занятий для детей с выраженным нарушением в физическом и (или) психическом развитии;
- обеспечение возможности воспитания и обучения, по дополнительным образовательным программам социально-педагогической и других направленностей, получения дополнительных образовательных коррекционных услуг;
- развитие коммуникативной компетенции, форм и навыков конструктивного личностного общения в группе сверстников;
- реализация комплексной системы мероприятий по социальной адаптации и профессиональной ориентации всех обучающихся, в том числе обучающихся с ограниченными возможностями здоровья;
- оказание консультативной и методической помощи родителям (законным представителям) всех детей и детей, с ограниченными возможностями здоровья, по медицинским, социальным, правовым и другим вопросам.

Принципам данной программы коррекционной работы являются:

- Принцип преемственности, который обеспечивает создание единого образовательного пространства при переходе от начального образования к основному общему образованию, способствует достижению личностных, метапредметных, предметных результатов освоения основной образовательной программы основного общего образования, необходимых обучающимся, особенно обучающимся с ограниченными возможностями здоровья, для продолжения образования. Данный принцип обеспечивает связь программы коррекционной работы с другими разделами программы основного общего образования: программой развития универсальных учебных действий у обучающихся на ступени основного общего образования, программой профессиональной ориентации обучающихся на ступени основного общего образования, программой формирования и развития ИКТ-компетентности обучающихся, программой социальной деятельности обучающихся.
- Принцип соблюдения интересов ребенка определяет позицию специалиста, который призван решать проблему ребенка с максимальной пользой и в интересах самого ребенка.
- Принцип системности обеспечивает единство диагностической, коррекционной и развивающей работы, то есть обеспечивает системный подход к анализу особенностей развития и коррекции нарушений у детей, а также обеспечивает всесторонний многоуровневый подход специалистов различного профиля, взаимодействие и согласованность их действий в решении проблем ребенка.
- Принцип непрерывности гарантирует ребенку и его родителям (законным представителям) непрерывность помощи до полного решения проблемы или определения подхода к ее решению.
- Принцип вариативности предполагает создание вариативных условий для получения

образования детьми, имеющими различные особенности в физическом и (или) психическом развитии.

Данная программа коррекционной работы на ступени основного общего образования включает в себя взаимосвязанные направления, раскрывающие ее основное содержание: диагностическое, коррекционно-развивающее, консультативное, информационно-просветительское.

Характеристика содержания направлений работы

Диагностическая работа включает:

- выявление особых образовательных потребностей обучающихся, в том числе обучающихся с ограниченными возможностями здоровья, при освоении основной образовательной программы основного общего образования;
- проведение комплексной социально-психолого-педагогической диагностики нарушений в психическом и (или) физическом развитии обучающихся;
- определение уровня актуального и зоны ближайшего развития обучающегося, выявление его резервных возможностей;
- изучение развития эмоционально-волевой, познавательной, речевой сфер и личностных особенностей обучающихся;
- изучение социальной ситуации развития и условий семейного воспитания ребенка;
- изучение адаптивных возможностей и уровня социализации;
- системный разносторонний контроль за уровнем и динамикой развития ребенка (мониторинг динамики развития, успешности освоения образовательных программ основного общего образования).

Коррекционно-развивающая работа включает:

- реализацию комплексного индивидуально ориентированного социально-психолого-педагогического и медицинского сопровождения в условиях образовательного процесса обучающихся, в том числе обучающихся с ограниченными возможностями здоровья, с учетом особенностей психофизического развития;
- выбор оптимальных для развития ребенка коррекционных программ/методик, методов и приемов обучения в соответствии с его особыми образовательными потребностями;
- организацию и проведение индивидуальных и групповых коррекционно-развивающих занятий, необходимых для преодоления нарушений развития и трудностей обучения;
- коррекцию и развитие высших психических функций, эмоционально-волевой, познавательной и речевой сфер;
- развитие универсальных учебных действий в соответствии с требованиями основного общего образования;
- развитие и укрепление зрелых личностных установок, формирование адекватных форм утверждения самостоятельности, личностной автономии;
- формирование способов регуляции поведения и эмоциональных состояний;
- развитие форм и навыков личностного общения в группе сверстников, коммуникативной компетенции;
- развитие компетенций, необходимых для продолжения образования и профессионального самоопределения;
- формирование навыков получения и использования информации (на основе ИКТ), способствующих повышению социальных компетенций и адаптации в реальных жизненных условиях;
- социальную защиту ребенка в случаях неблагоприятных условий жизни при психотравмирующих обстоятельствах.

Консультативная работа включает:

- выработку совместных обоснованных рекомендаций по основным направлениям работы с обучающимися, в том числе обучающихся с ограниченными возможностями здоровья, единых для всех участников образовательного процесса;
- консультирование специалистами педагогов по выбору индивидуально ориентированных методов и приемов работы с обучающимися с ограниченными возможностями здоровья;

- консультативную помощь семье в вопросах выбора стратегии воспитания и приемов коррекционного обучения ребенка с ограниченными возможностями здоровья;
- консультационную поддержку и помощь, направленные на содействие свободному и осознанному выбору обучающимися профессии, формы и места обучения в соответствии с профессиональными интересами, индивидуальными способностями и психофизиологическими особенностями.

Информационно-просветительская работа предусматривает:

- информационную поддержку образовательной деятельности обучающихся с особыми образовательными потребностями, их родителей (законных представителей), педагогических работников;
- различные формы просветительской деятельности (лекции, беседы, информационные стенды, печатные материалы), направленные на разъяснение участникам образовательного процесса - обучающимся (как имеющим, так и не имеющим недостатки в развитии), их родителям (законным представителям), педагогическим работникам - вопросов, связанных с особенностями образовательного процесса и сопровождения обучающихся с ограниченными возможностями здоровья
- проведение тематических выступлений для педагогов и родителей (законных представителей) по разъяснению индивидуально-типологических особенностей различных категорий детей, в том числе детей с ограниченными возможностями здоровья.

Этапы реализации программы

Коррекционная работа реализуется поэтапно.

1. Этап сбора и анализа информации (информационно-аналитическая деятельность). Результатом данного этапа является оценка контингента обучающихся для учёта особенностей развития детей, определения специфики и их особых образовательных потребностей; оценка образовательной среды с целью соответствия требованиям программно-методического обеспечения, материально-технической и кадровой базы школы.

2. Этап планирования, организации, координации (организационно-исполнительская деятельность). Результатом работы является особым образом организованный образовательный процесс, имеющий коррекционно-развивающую направленность и процесс специального сопровождения детей с ограниченными возможностями здоровья при специально созданных (вариативных) условиях обучения, воспитания, развития, социализации рассматриваемой категории детей.

3. Этап диагностики коррекционно-развивающей образовательной среды (контрольно-диагностическая деятельность). Результатом является констатация соответствия созданных условий и выбранных коррекционно-развивающих и образовательных программ особым образовательным потребностям ребёнка.

4. Этап регуляции и корректировки. Результатом является внесение необходимых изменений в образовательный процесс и процесс сопровождения детей с ограниченными возможностями здоровья, корректировка условий и форм обучения, методов и приёмов работы.

Механизмы реализации программы

Программа коррекционной работы на этапе основного общего образования реализуется общеобразовательным учреждением как совместно с другими образовательными и иными организациями, так и самостоятельно (при наличии соответствующих ресурсов).

Взаимодействие специалистов общеобразовательного учреждения обеспечивает системное сопровождение обучающихся, в том числе обучающихся с ограниченными возможностями здоровья, специалистами различного профиля в образовательном процессе. Такое взаимодействие включает:

- комплексность в определении и решении проблем обучающегося, предоставлении ему специализированной квалифицированной помощи;
- многоаспектный анализ личностного и познавательного развития обучающегося;
- составление комплексных индивидуальных программ общего развития и

коррекции отдельных сторон учебно-познавательной, речевой, эмоциональной-волевой и личностной сфер ребенка.

Формой организованного взаимодействия специалистов образовательного учреждения являются психолого-медико-педагогический консилиум и служба комплексного сопровождения, которые предоставляют многопрофильную помощь ребёнку и его родителям (законным представителям).

В качестве ещё одного механизма реализации коррекционной работы следует обозначить социальное партнёрство, которое предполагает профессиональное взаимодействие образовательного учреждения с внешними ресурсами (организациями различных ведомств, общественными организациями и другими институтами общества). Социальное партнёрство включает:

- сотрудничество с учреждениями образования и другими ведомствами по вопросам преемственности обучения, развития и адаптации, социализации, здоровьесбережения детей с ограниченными возможностями здоровья;
- сотрудничество со средствами массовой информации, а также с негосударственными структурами, прежде всего с общественными объединениями инвалидов, организациями родителей детей с ограниченными возможностями здоровья;
- сотрудничество с родительской общественностью.

Условия реализации программы

Организационные условия

Программа коррекционной работы предусматривает как вариативные формы получения образования, так и различные варианты специального сопровождения обучающихся с ограниченными возможностями здоровья: обучение в общеобразовательном классе; по общей образовательной программе основного общего образования или по индивидуальной программе; с использованием надомной и (или) дистанционной форм обучения. В соответствии с рекомендациями психолого-медико-педагогической комиссии могут варьироваться степень участия специалистов сопровождения, а также организационные формы работы.

Психолого-педагогическое обеспечение включает:

- дифференцированные условия (оптимальный режим учебных нагрузок);
- психолого-педагогические условия (коррекционная направленность учебно-воспитательного процесса; учет индивидуальных особенностей ребенка; соблюдение комфортного психоэмоционального режима; использование современных педагогических технологий, в том числе информационных, компьютерных для оптимизации образовательного процесса, повышения его эффективности, доступности);
- специализированные условия (выдвижение комплекса специальных задач обучения, ориентированных на особые образовательные потребности обучающихся с ограниченными возможностями здоровья; введение в содержание обучения специальных разделов, направленных на решение задач развития ребенка, отсутствующих в содержании образования нормально развивающегося сверстника; использование специальных методов, приемов, средств обучения, специализированных образовательных и коррекционных программ, ориентированных на особые образовательные потребности детей; дифференцированное и индивидуализированное обучение с учетом специфики нарушения здоровья ребенка; комплексное воздействие на обучающегося, осуществляемое на индивидуальных и групповых коррекционных занятиях);
- здоровьесберегающие условия (оздоровительный и охранительный режим, укрепление физического и психического здоровья, профилактика физических, умственных и психологических перегрузок обучающихся, соблюдение санитарно-гигиенических правил и норм);
- участие всех детей с ограниченными возможностями здоровья, независимо от степени выраженности нарушений их развития, вместе с нормально развивающимися детьми в воспитательных, культурно-развлекательных, спортивно-оздоровительных и иных досуговых мероприятиях;
- развитие системы обучения и воспитания детей, имеющих сложные нарушения

психического и (или) физического развития.

Программно-методическое обеспечение

В процессе реализации программы коррекционной работы могут быть использованы рабочие коррекционно-развивающие программы социально-педагогической направленности, диагностический и коррекционно-развивающий инструментарий, необходимый для осуществления профессиональной деятельности учителя, педагога-психолога, социального педагога, учителя-логопеда, учителя-дефектолога и др.

В случаях обучения детей с выраженными нарушениями психического и (или) физического развития по индивидуальному учебному плану целесообразным является использование специальных (коррекционных) образовательных программ, учебников и учебных пособий для специальных (коррекционных) образовательных учреждений (соответствующего вида), в том числе цифровых образовательных ресурсов.

Кадровое обеспечение

Важным моментом реализации программы коррекционной работы является кадровое обеспечение. Коррекционная работа осуществляется специалистами соответствующей квалификации, имеющими специализированное образование, и педагогами, прошедшими обязательную курсовую или другие виды профессиональной подготовки.

Штатное расписание общеобразовательного учреждения имеет ставки специалистов: учителя-логопеда, педагоги-психолога, социального педагога. Уровень квалификации работников образовательного учреждения для каждой занимаемой должности соответствует квалификационным характеристикам по соответствующей должности. На постоянной основе организована подготовка, переподготовка и повышение квалификации работников образовательных учреждений, занимающихся решением вопросов образования детей с ограниченными возможностями здоровья. Педагогические работники образовательного учреждения имеют четкое представление об особенностях психического и (или) физического развития детей с ограниченными возможностями здоровья, о методиках и технологиях организации образовательного и реабилитационного процессов.

Материально-техническое обеспечение

Материально-техническая база школы позволяет обеспечить адаптивную и коррекционно-развивающую среду, в том числе материально-технические условия, обеспечивающие возможность для беспрепятственного доступа детей с недостатками физического и (или) психического развития в здания и помещения образовательного учреждения и организацию их пребывания и обучения в учреждении (пандусы, специально оборудованные учебные места, медицинское оборудование, а также оборудование и технические средства обучения лиц с ограниченными возможностями здоровья индивидуального и коллективного пользования для организации коррекционных и реабилитационных кабинетов, организации спортивных и массовых мероприятий, питания, обеспечения медицинского обслуживания, оздоровительных и лечебно-профилактических мероприятий, хозяйственно-бытового и санитарно-гигиенического обслуживания).

Информационное обеспечение

Необходимым условием реализации программы является создание информационной образовательной среды и на этой основе развитие дистанционной формы обучения детей, имеющих трудности в передвижении, с использованием современных информационно-коммуникационных технологий.

Обязательным является создание системы широкого доступа детей с ограниченными возможностями здоровья, родителей (законных представителей), педагогов к сетевым источникам информации, к информационно-методическим фондам, предполагающим наличие методических пособий и рекомендаций по всем направлениям и видам деятельности, наглядных пособий, мультимедийных, аудио- и видеоматериалов.

Результатом реализации указанных требований должно быть создание комфортной развивающей образовательной среды:

- преобладающей по отношению к начальному общему образованию и учитывающей особенности организации основного общего образования, а также специфику

психофизического развития обучающихся, в том числе обучающихся с ограниченными возможностями здоровья, на данной ступени общего образования;

- обеспечивающей воспитание, обучение, социальную адаптацию и интеграцию детей с ограниченными возможностями здоровья;
- способствующей достижению целей основного общего образования, обеспечивающей его качество, доступность и открытость для обучающихся с ограниченными возможностями здоровья, их родителей (законных представителей);
- способствующей достижению результатов освоения основной образовательной программы основного общего образования обучающимися с ограниченными возможностями здоровья.

Система комплексного психолого-медико-педагогического и социального сопровождения обучающихся с ограниченными возможностями здоровья осуществляется через:

1. Психолого-медико-педагогическое обследование обучающихся с целью выявления их особых образовательных потребностей, обусловленных ограниченными возможностями здоровья;

2. Организация рекомендуемых специальных образовательных условий, разработка и реализация (при необходимости) адаптированной индивидуальной образовательной программы; планирование и реализация комплексной психолого-педагогической, медицинской и социальной помощи и сопровождения для обучающегося со стороны специалистов (педагога-психолога, учителя-логопеда, социального педагога, педагогов дополнительного образования).

3. Осуществление динамического мониторинга индивидуальной динамики развития (по итогам коррекционно-развивающей работы) и обучения детей (по итогам мероприятий внутришкольного контроля) с ограниченными возможностями здоровья с ежегодным анализом и обобщением на заседаниях ШПМПК с целью внесения необходимых корректировок в планирование коррекционной работы на следующий учебный период.

Программа медико-психолого-педагогического изучения ребенка

Изучение ребенка	Содержание работы	Где и кем выполняется работа
Медицинское	Выявление состояния физического и психического здоровья. Изучение медицинской документации: история развития ребенка, здоровье родителей, как протекала беременность, роды. Физическое состояние учащегося; изменения в физическом развитии (рост, вес и т. д.); нарушения движений (скованность, расторможенность, параличи, парезы, стереотипные и навязчивые движения); утомляемость; состояние анализаторов.	Медицинский работник, педагог. Наблюдения во время занятий, на переменах, во время игр и т. д. (педагог). Обследование ребенка врачом. Беседа врача с родителями.
Психолого–логопедическое	Обследование актуального уровня психического и речевого развития, определение зоны ближайшего развития. <u>Внимание:</u> устойчивость, переключаемость с одного вида деятельности на другой, объем, работоспособность. <u>Мышление:</u> визуальное (линейное, структурное); понятийное (интуитивное, логическое); абстрактное, речевое, образное. <u>Память:</u> зрительная, слуховая, моторная, смешанная. Быстрота и прочность запоминания; индивидуальные особенности; моторика; речь.	Наблюдение за ребенком на занятиях и во внеурочное время (учитель). Специальный эксперимент (педагог-психолог). Беседы с ребенком, с родителями. Наблюдения за речью ребенка на занятиях и в свободное время. Изучение письменных работ (учитель).

		Специальный эксперимент (логопед)
Социально–педагогическое	<p>Семья ребенка: состав семьи, условия воспитания.</p> <p>Умение учиться: организованность, выполнение требований педагогов, самостоятельная работа, самоконтроль. Трудности в овладении новым материалом.</p> <p>Мотивы учебной деятельности: прилежание, отношение к отметке, похвале или порицанию учителя, воспитателя.</p> <p>Эмоционально-волевая сфера: преобладание настроения ребенка; наличие аффективных вспышек; способность к волевому усилию, внушаемость, проявления негативизма.</p> <p>Особенности личности: интересы, потребности, идеалы, убеждения; наличие чувства долга и ответственности. Соблюдение правил поведения в обществе, школе, дома;</p> <p>взаимоотношения с коллективом: роль в коллективе, симпатии, дружба с детьми, отношение к младшим и старшим товарищам.</p> <p>Нарушения в поведении: гиперактивность, замкнутость, аутистические проявления, обидчивость, эгоизм. Уровень притязаний и самооценка</p>	<p>Посещение семьи ребенка (учитель, социальный педагог).</p> <p>Наблюдения во время занятий, изучение работ ученика (педагог).</p> <p>Анкетирование по выявлению школьных трудностей (учитель).</p> <p>Беседа с родителями и учителями-предметниками.</p> <p>Специальный эксперимент (педагог-психолог).</p> <p>Наблюдение родителей и учителей.</p> <p>Наблюдение за ребенком в различных видах деятельности</p>

Требования к работе с обучающимися в рамках образовательной деятельности

1. Выявление мотивов и потребностей обучающихся

- согласование цели образовательной с целями и ожиданиями обучающихся и образовательной организации, заключение «учебного контракта», определяющего ответственность обучающегося за процесс и результаты обучения;
- вовлечение учащихся в процесс целеполагания;
- организацией рефлексивной деятельности обучающихся на каждом этапе обучения (в решении проблемы, в игре, в ответе группы)
- помощь в осознании личностно-значимых достижений в течение всего процесса обучения на основе формирования адекватной самооценки;
- поддержку самоопределения обучающихся (выбор ребенком альтернативных заданий, своего способа учения);
- помощь в освоении навыков обучения («информация порциями», задания в «зоне ближайшего развития», задания с подсказкой, работа с консультантом, работа по алгоритму, мнемотехника для легкого запоминания информации,
- диагностирование динамики изменений в состоянии каждого учащегося (уровня компетентности, состояния мотивации)

2. Ответственность участников реализации программы коррекционной работы

Психолого-педагогическое сопровождение осуществляют заместитель директора по воспитательной работе, классный руководитель, педагог-психолог, родители. Обучающийся является полноправным участником группы. Его права, интересы, возможности - главные принципы построения маршрута поддержки.

Каждый участник реализации программы коррекционной работы имеет круг полномочий:

Полномочия учителя заключаются в заинтересованности проблемами ученика, осуществлении индивидуального подхода в подборе необходимого учебного материала, соблюдении педагогического такта и терпении, в поддержке доверительных отношений с учеником и родителями, в оказании консультативной помощи, введении мониторинга индивидуальных достижений обучающегося, в сообщении родителям, классному руководителю обо всех трудностях и успехах обучающегося, в присутствии на всех

заседаниях участников группы, в участии в обсуждении проблем и перспектив обучающегося.

Классный руководитель будет осуществлять сопровождение на занятия, организовывать продуктивную внеурочную деятельность ученика, привлекать к участию в общественной деятельности и самоуправлении класса и школы, оказывать ученику моральную помощь и поддержку, вести мониторинг индивидуальных достижений обучающегося, помогать ученику в планировании дел по преодолению проблем, организовывать встречи родителей с предметниками, сообщать администрации о состоянии дел сопровождаемого ученика, присутствовать на всех заседаниях участников группы, принимать участие в обсуждении проблем и перспектив обучающегося.

Педагогу-психологу необходимо будет обеспечивать психолого-педагогическое диагностирование обучающегося на всех этапах маршрута поддержки, морально поддерживать, поощрять обучающегося, подготовить рекомендации для участников маршрута поддержки в рамках собственной компетенции, присутствовать на всех заседаниях участников группы, принимать участие в обсуждении проблем и перспектив обучающегося.

Родители будут следить за распорядком дня ребенка, его здоровым образом жизни, осуществлять контроль выполнения домашних заданий, реагировать на требования педагогов, неудачи ребенка, анализировать результаты образовательной деятельности своего ребенка, нести личную ответственность за этот результат, оказывать только положительное влияние на эмоциональное состояние ребенка, заниматься воспитанием ребенка, служить личным примером для него, организовывать продуктивный отдых ребенка, присутствовать на всех заседаниях участников группы, принимать участие в обсуждении проблем и перспектив обучающегося.

Обучающийся должен будет добросовестно готовиться к урокам (выполнять все индивидуальные задания), на уроках выполнять задания учителя, не отвлекаться, сообщать учителю, классному руководителю обо всех трудностях и успехах, представлять и анализировать результаты собственной образовательной деятельности, нести личную ответственность за результат; анализировать свои поступки, нести личную ответственность за них, поддерживать доверительные отношения с родителями и педагогами, систематически вести Дневник индивидуального сопровождения, присутствовать на всех заседаниях участников группы, принимать участие в обсуждении собственных проблем и перспектив.

Заместитель директора по УВР должен подготовить нормативно-правовую документацию, регламентирующую деятельность в соответствии с настоящим положением, разрабатывать и утверждать планирование в рамках психолого-педагогического сопровождения, оказывать методическую поддержку всем участникам сопровождения, обеспечить непрерывное, эффективное взаимодействие участников группы, вести аналитическую документацию, обобщать представленные сведения, осуществлять контроль за выполнением всех процедур сопровождения.

Документация, регламентирующая реализацию коррекционной работы

Формы документации заместителя директора по УВР:

1. Информационная карта проблем ребенка.
2. Журнал для фиксирования изменений в ученике (успеваемость, дисциплина и т.д.)
3. Журнал и для фиксирования всех встреч: индивидуальных занятий, бесед, консультаций и т.д.

Формы документации педагога:

1. Программа коррекции «пробелов» в учебной деятельности.
2. Тетрадь индивидуальной работы с обучающимся тетради ребенка по основным предметам.
3. Журнал и для фиксирования всех встреч: индивидуальных занятий, бесед, консультаций и т.д.

Формы документации педагога-психолога:

1. Материалы психологических диагностик с рекомендациями учителю, родителям, администрации.
2. Педагогическая характеристика обучающегося, в которой должны быть отражены все аспекты личности ребенка, требующие наблюдения и сопровождения.

3. Журнал для фиксирования всех встреч: индивидуальных занятий, тренингов, бесед, консультаций и т.д.
4. Протокол психологического обследования ребенка (в отдельных случаях).
5. Психологическое заключение (в отдельных случаях).

Формы документации классного руководителя:

1. Мониторинг деятельности обучающихся в течение всего обучения: участие в образовательных событиях различной направленности на всех уровнях, по итогам выполнения практических работ, на экзамене и т.д.
2. Оценка уровня удовлетворенности обучающихся процессом и результатами обучения.
3. Дневник классного руководителя (планирование, исполнение, контроль).
4. Журнал и для фиксирования всех встреч: индивидуальных занятий, бесед, консультаций.

Формы документации обучающегося и родителей:

1. Дневник успеваемости
2. Дневник индивидуального сопровождения

Планируемые результаты коррекционной работы

В результате выполнения программы планируются следующие результаты:

- своевременное выявление обучающихся с ограниченными возможностями здоровья и раннее определение специфики их особых образовательных потребностей;
- успешная адаптация обучающихся с ограниченными возможностями здоровья к условиям образовательной среды школы, расширение адаптивных возможностей личности обучающегося с ограниченными возможностями здоровья;
- социализация обучающихся с ограниченными возможностями здоровья, овладение навыками коммуникации и социального взаимодействия, социально-бытовыми умениями, используемыми в повседневной жизни, формирование жизненно значимых компетенций;
- повышение активности учащихся с ОВЗ при взаимодействии с участниками образовательных отношений, развитие когнитивной и эмоционально-личностной сфер учащихся;
- увеличение доли обучающихся с ограниченными возможностями здоровья качественно освоивших образовательную программу основного общего образования;
- формирование педагогической компетентности по организации образовательной деятельности с учащимися с ОВЗ;
- формирование педагогической культуры родителей учащихся с ОВЗ.

3. ОРГАНИЗАЦИОННЫЙ РАЗДЕЛ

3.1. Учебный план основного общего образования

ПОЯСНИТЕЛЬНАЯ ЗАПИСКА

к учебному плану МОУ «СОШ №6»

на 2023-2024 учебный год для пятых - девярых классов

и перспективный план на уровень основного общего образования

Учебный план 5 - 9 классов МОУ «СОШ №6» на 2023 – 2024 учебный год является нормативным документом, определяющим общий объем нагрузки и максимальный объем аудиторной нагрузки обучающихся, состав и структуру обязательных предметных областей, распределение учебного времени, отводимого на освоение содержания образования по каждому классу и учебным предметам.

Учебный план МОУ «СОШ №6» разработан на основе следующих нормативных документов:

- Федерального закона от 29 декабря 2012г. № 273-ФЗ «Об образовании в Российской Федерации»;

- Приказа министерства просвещения Российской Федерации от 31.05.2021 №287 «Об утверждении федерального государственного стандарта основного общего образования»;
- Приказа министерства образования и науки РФ от 04.10.2010 №986 «Об утверждении федеральных требований к ОУ в части минимальной оснащённости учебного процесса и оборудования учебных помещений»;
- СП 2.4.3648-20 «Санитарно-эпидемиологических требований к организациям воспитания и обучения, отдыха и оздоровления детей и молодежи», утверждённых Постановления Главного государственного санитарного врача РФ от 28 сентября 2020 г. № 28;
- Концепции духовно - нравственного развития и воспитания личности гражданина России;
- Закона Архангельской области от 02.07.2013 № 712-41-ОЗ «Об образовании в Архангельской области»;
- Письма Министерства образования и науки Архангельской области от 25.05.2015 №08-761 «Об изучении предметных областей: «Основы религиозных культур и светской этики» и «Основы духовно-нравственной культуры народов России»»;
- Устава МОУ «СОШ №6».

I. Цели и задачи учебного плана

Содержание и структура учебного плана определяются целями и задачами формирования базовых основ и фундамента всего последующего обучения.

Цель:

Создание условий для обеспечения выполнения требований федерального государственного образовательного стандарта основного общего образования.

Задачи:

1. Сформировать личностные, регулятивные, познавательные и коммуникативные универсальные учебные действия как основу умения учиться
2. Сформировать первичные навыки работы с информацией в процессе чтения литературных, учебных, научно-познавательных текстов, инструкций в рамках изучения всех учебных предметов.

К числу планируемых результатов относятся:

- обеспечение планируемых результатов по достижению выпускником целевых установок, знаний, умений, навыков, компетенций и компетентностей, определяемых личностными, семейными, общественными, государственными потребностями и возможностями обучающегося среднего школьного возраста, индивидуальными особенностями его развития и состояния здоровья;
- становление и развитие личности в её индивидуальности, самобытности, уникальности, неповторимости.

Обеспечение достижения выпускником основной школы планируемых результатов освоения ООП ООО в соответствии с ФГОС:

- личностные;
- метапредметные;
- предметные.

Личностные результаты — готовность и способность обучающихся к саморазвитию и личностному самоопределению, сформированность мотивации к учению и познанию, ценностно-смысловые установки учеников школы, отражающие их индивидуально-личностные позиции, социальные компетентности, личностные качества; сформированность основ российской, гражданской идентичности в социуме;

Метапредметные результаты — освоенные обучающимися универсальные учебные действия (познавательные, регулятивные и коммуникативные), способность их использования в учебной, познавательной и социальной практике, самостоятельность планирования и осуществления учебной деятельности и организации учебного сотрудничества с педагогами и сверстниками, построение индивидуальной образовательной траектории;

Предметные результаты — освоение обучающимися в ходе изучения учебных предметов специфического опыта для каждой предметной области деятельности по получению нового знания, его преобразованию и применению, а также система основополагающих элементов научного знания, лежащая в основе современной научной картины мира.

II. Режим работы школы

Образовательное учреждение работает в режиме 5-дневной учебной недели. При этом предельно допустимая аудиторная учебная нагрузка не превышает максимальную учебную нагрузку, определенную СП 2.4.3648-20 «Санитарно-гигиеническими требованиями к организациям воспитания и обучения, отдыха и оздоровления детей и молодежи», утверждёнными постановлением Главного государственного санитарного врача РФ от 28 сентября 2020 г. № 28.

Продолжительность учебного года на II ступени общего образования ежегодно составляет 34 недели.

Продолжительность урока в основной школе – 40 минут.

Продолжительность каникул летом – не менее 8 недель.

При проведении занятий по иностранному языку, технологии, информатике, а также по физике и химии (во время проведения практических занятий) осуществляется деление классов на две группы при наполняемости 25 и более человек. При наличии необходимых средств возможно деление на группы классов с меньшей наполняемостью при проведении занятий по другим учебным предметам.

Нагрузка учителей определяется данным учебным планом. Учебный план подлежит полному финансированию по итоговой нагрузке обучающихся.

Учебный план состоит из двух частей: **обязательной части и части, формируемой участниками образовательного процесса.**

Обязательная часть определяет состав учебных предметов обязательных предметных областей и учебное время, отводимое на их изучение по классам (годам) обучения.

В учебный план входит следующие обязательные предметные области и учебные предметы:

№	Предметная область	Учебные предметы (учебные курсы или учебные модули)	Основные задачи реализации содержания
1.	Русский язык и литература	Русский язык Литература	Формирование основы для понимания особенностей разных культур и воспитания уважения к ним; Формирование базовых умений, обеспечивающих возможность дальнейшего изучения языков; Обогащение активного и потенциального словарного запаса для достижения более высоких результатов при изучении других учебных предметов.
2.	Иностранные языки	Иностранный язык Второй иностранный язык	Формирование базовых умений, обеспечивающих возможность дальнейшего изучения языков;
3.	Математика и	Математика: учебные	Осознание значения математики и

	информатика	курсы «Алгебра», «Геометрия», «Вероятность и статистика» Информатика	информатики в повседневной жизни человека; Формирование представлений о математике как части общечеловеческой культуры, универсальном языке науки, позволяющем описывать и изучать реальные процессы и явления.
4.	Обществознание и естествознание	История: учебные курсы «История России», «Всеобщая история» Обществознание География	Понимание основных принципов жизни общества, роли окружающей среды как важнейшего фактора формирования качеств личности, ее социализация; Владение экологическим мышлением, обеспечивающим понимание между природными, социальными, экономическими и политическими явлениями, их влияние на качество жизни человека и качество окружающей его среды; Приобретение теоретических знаний, опыта их применения в окружающем мире, формирование собственной активной позиции в общественной жизни при решении задач в области социальных отношений.
5.	Естественно – научные предметы	Физика Химия Биология	Формирование целостной научной картины мира; Понимание возрастающей роли естественных наук и научных исследований в современном мире; Овладение умением сопоставлять экспериментальные и теоретические знания с объективными реалиями жизни; Воспитание ответственного и бережного отношения к окружающей среде; Формирование умений безопасного и эффективного использования лабораторного оборудования, проведения точных измерений и адекватной оценки результатов, основанных на межпредметном анализе.
6.	Основы духовно-нравственной культуры народов России	Основы духовно-нравственной культуры народов России	Воспитание способности к духовному развитию, нравственному самосовершенствованию; воспитание веротерпимости, уважительного отношения к религиозным чувствам, взглядам людей или их отсутствию;

			<p>знание основных норм морали, нравственных, духовных идеалов, хранимых в культурных традициях народов России, готовность на их основе к сознательному самоограничению в поступках, поведении, расточительном потребительстве;</p> <p>формирование представлений об основах светской этики, культуры традиционных религий, их роли в развитии культуры и истории России и человечества, в становлении гражданского общества и российской государственности;</p> <p>понимание значения нравственности, веры и религии в жизни человека, семьи и общества;</p> <p>формирование представлений об исторической роли традиционных религий и гражданского общества в становлении российской государственности.</p>
7.	Искусство	Изобразительное искусство Музыка	<p>Развитие эстетического вкуса, художественного мышления обучающихся, способности воспринимать эстетику природных объектов, сопереживать им, оценивать гармоничность взаимоотношений человека с природой и выражать свое отношение художественными средствами;</p> <p>Формирование интереса и уважительного отношения к культурному наследию народов России, сокровищам мировой цивилизации, их сохранению и приумножению.</p>
8.	Технология	Технология	<p>Развитие творческой деятельности в процессе решения прикладных учебных задач;</p> <p>Активное использование знаний, полученных при изучении других учебных предметов и сформированных универсальных учебных действий.</p> <p>Совершенствование умений выполнения учебно-исследовательской и проектной деятельности;</p> <p>Формирование способности придавать экологическую направленность любой</p>

			деятельности, проекту.
9.	Физическая культура и основы безопасности жизнедеятельности	Физическая культура ОБЖ	Формирование и развитие активного, здорового и безопасного образа жизни; Понимание личной и общественной значимости современной культуры безопасности жизнедеятельности; Овладение основами современной культуры безопасной жизнедеятельности, понимание роли государства в обеспечении национальной безопасности и защиты населения; Развитие двигательной активности обучающихся, достижение положительной динамики в развитии основных физических качеств и показателей физической подготовленности, формирование потребности в систематическом участив физкультурно-оздоровительных мероприятиях.

При делении класса по иностранному языку на две группы организовано изучение немецкого и английского языков.

Региональное содержание реализуется при изучении предметов литература, английский и немецкий язык, история, обществознание, география, биология, физика, химия, изобразительное искусство, технология, музыка, физическая культура - модульно 10% от изучаемого времени.

Часть учебного плана, формируемая участниками образовательного процесса, определяет содержание образования, обеспечивающего реализацию интересов и потребностей обучающихся, их родителей (законных представителей), образовательного учреждения, учредителя образовательного учреждения.

Часть учебного плана, формируемая участниками образовательного процесса, в 2023 – 2024 учебном году будет использована следующим образом:

№	Классы	Название учебного предмета, учебного курса	Количество часов	Направленность программы
1.	5абв	Проектная деятельность	1	Цель программы: создание условий для успешного освоения учениками основ проектно-исследовательской деятельности. Ценность программы заключается в том, что обучающиеся получают возможность посмотреть на различные проблемы с позиции ученых, ощутить весь спектр требований к научному исследованию. Актуальность программы основывается на интересе, потребностях обучающихся и их родителей. Она способствует ознакомлению с организацией коллективного и индивидуального исследования, обучению в действии, побуждает к наблюдениям и экспериментированию, опирается на собственный жизненный опыт, позволяет чередовать коллективную и индивидуальную деятельность.

2.	5абв 6аб	Экология	1	Формирование сознательно-научного, нравственно-этического отношения учащихся к окружающей среде на интеллектуальной и эмоционально-чувственной основе.
3.	7абв	Химия	1	Формирование целостной научной картины мира; Понимание возрастающей роли естественных наук и научных исследований в современном мире; Овладение умением сопоставлять экспериментальные и теоретические знания с объективными реалиями жизни; Формирование умений безопасного и эффективного использования лабораторного оборудования, проведения точных измерений и адекватной оценки результатов, основанных на межпредметном анализе.
4.	8абв, 9абв	Черчение	1	Развитие эстетического вкуса, художественного мышления обучающихся, способности воспринимать эстетику природных объектов, сопереживать им, оценивать гармоничность взаимоотношений человека с природой и выражать свое отношение художественными средствами.
5.	9абв	Математика	1	Осознание значения математики в повседневной жизни человека; Формирование представлений о математике как части общечеловеческой культуры, универсальном языке науки, позволяющем описывать и изучать реальные процессы и явления.
6.	9абв	Интенсивный русский язык	1	Формирование базовых умений, обеспечивающих возможность дальнейшего изучения языков; Обогащение активного и потенциального словарного запаса для достижения более высоких результатов при изучении других учебных предметов.

**ПЕРСПЕКТИВНЫЙ УЧЕБНЫЙ ПЛАН (НЕДЕЛЬНЫЙ И ГОДОВОЙ)
ОСНОВНОЕ ОБЩЕЕ ОБРАЗОВАНИЕ (5 - 9 классы)**

Предметные области	Учебные предметы	Количество часов в неделю					Всего
		5	6	7	8	9	
Обязательная часть							
Русский язык и литература	Русский язык	5 (170)	6 (204)	4 (136)	3 (102)	3 (102)	21 (714)
	Литература	3 (102)	3 (102)	2 (68)	2 (68)	3 (102)	13 (442)
Иностранные языки	Иностранный язык	3 (102)	3 (102)	3 (102)	3 (102)	3 (102)	15 (510)
Математика и информатика	Математика	5 (170)	5 (170)	-	-	-	10 (340)
	Алгебра	-	-	3 (102)	3 (102)	3 (102)	9 (306)
	Геометрия	-	-	2 (68)	2 (68)	2 (68)	6 (204)
	Вероятность и статистика	-	-	1 (34)	1 (34)	1 (34)	3 (102)
	Информатика	-	-	1 (34)	1 (34)	1 (34)	3 (102)

Обществознание и естествознание	История	2 (68)	2 (68)	2 (68)	2 (68)	2 (68)	10 (340)
	Обществознание	-	1 (34)	1 (34)	1 (34)	1 (34)	4 (136)
	География	1 (34)	1 (34)	2 (68)	2 (68)	2 (68)	8 (272)
Естественно-научные предметы	Физика	-	-	2 (68)	2 (68)	3 (102)	7 (238)
	Химия	-	-	-	2 (68)	2 (68)	4 (136)
	Биология	1 (34)	1 (34)	2 (68)	2 (68)	2 (68)	8 (272)
Основы духовно-нравственной культуры народов России	Основы духовно-нравственной культуры народов России	1 (34)	1 (34)	-	-	-	2 (68)
Искусство	Изобразительное искусство	1 (34)	1 (34)	1 (34)	-	-	3 (102)
	Музыка	1 (34)	1 (34)	1 (34)	1 (34)	-	4 (136)
Технология	Технология	2 (68)	2 (68)	2 (68)	1 (34)	1 (34)	8 (272)
Физическая культура и основы безопасности жизнедеятельности	Физическая культура	2 (68)	2 (68)	2 (68)	2 (68)	2 (68)	10 (340)
	Основы безопасности жизнедеятельности	-	-	-	1 (34)	1 (34)	2 (68)
ИТОГО		27 (918)	29 (986)	31 (1054)	31 (1054)	32 (1088)	149 (5066)
Часть, формируемая участниками образовательных отношений		2	1	1	2	1	7
Проектная деятельность		1					
Экология		1	1				
Химия				1	1		
Черчение					1	1	
Учебные недели		34	34	34	34	34	34
Максимально допустимая недельная нагрузка (при 5-дневной неделе) в соответствии с действующими санитарными правилами и нормами		29 (986)	30 (1020)	32 (1088)	33 (1122)	33 (1122)	157 (5338)

УЧЕБНЫЙ ПЛАН 5 – 9 –Х КЛАССОВ МОУ «СОШ № 6» НА 2023 – 2024 УЧЕБНЫЙ ГОД

Предметные области	учебные предметы	Количество часов в неделю			Всего	Количество часов в неделю		Всего	Количество часов в неделю			Всего	Количество часов в неделю			Всего				
		5а	5б	5в		6а	6б		7а	7б	7в		8а	8б	8в		9а	9б	9в	
		Обязательная часть																		
Русский язык и литература	Русский язык	5 (170)	5 (170)	5 (170)	15 (510)	6 (204)	6 (204)	12 (408)	4 (136)	4 (136)	4 (136)	12 (408)	3 (102)	3 (102)	3 (102)	9 (306)	2 (102)	2 (102)	2 (102)	6 (306)
	Литература	3 (102)	3 (102)	3 (102)	9 (306)	3 (102)	3 (102)	6 (204)	2 (68)	2 (68)	2 (68)	6 (204)	2 (68)	2 (68)	2 (68)	6 (204)	3 (102)	3 (102)	3 (102)	9 (306)
Иностранные языки	Иностранный язык	3 (102)	3 (102)	3 (102)	9 (306)	3 (102)	3 (102)	6 (204)	3 (102)	3 (102)	3 (102)	9 (306)	3 (102)	3 (102)	3 (102)	9 (306)	3 (102)	3 (102)	3 (102)	9 (306)
Математика и информатика	Математика	5 (170)	5 (170)	5 (170)	15 (510)	5 (170)	5 (170)	10 (340)	-	-	-	-	-	-	-	-	-	-	-	-
	Алгебра	-	-	-	-	-	-	-	3 (102)	3 (102)	3 (102)	9 (306)	3 (102)	3 (102)	3 (102)	9 (306)	3 (102)	3 (102)	3 (102)	9 (306)
	Геометрия	-	-	-	-	-	-	-	2 (68)	2 (68)	2 (68)	6 (204)	2 (68)	2 (68)	2 (68)	6 (204)	2 (68)	2 (68)	2 (68)	6 (204)
	Вероятность и статистика	-	-	-	-	-	-	-	1 (34)	1 (34)	1 (34)	3 (102)								
	Информатика	-	-	-	-	-	-	-	1 (34)	1 (34)	1 (34)	3 (102)	1 (34)	1 (34)	1 (34)	3 (102)	1 (34)	1 (34)	1 (34)	6 (204)
Обществознание и естественные науки	История	2 (68)	2 (68)	2 (68)	6 (204)	2 (68)	2 (68)	4 (136)	2 (68)	2 (68)	2 (68)	6 (204)	2 (68)	2 (68)	2 (68)	6 (204)	2 (68)	2 (68)	2 (68)	6 (204)
	Обществознание	-	-	-	-	1 (34)	1 (34)	2 (68)	1 (34)	1 (34)	1 (34)	3 (102)	1 (34)	1 (34)	1 (34)	3 (102)	1 (34)	1 (34)	1 (34)	3 (102)
	География	1 (34)	1 (34)	1 (34)	3 (102)	1 (34)	1 (34)	2 (68)	2 (68)	2 (68)	2 (68)	6 (204)	2 (68)	2 (68)	2 (68)	6 (204)	2 (68)	2 (68)	2 (68)	6 (204)
Основы духовно-нравственной культуры народов России	1 (34)	1 (34)	1 (34)	3 (102)	1 (34)	1 (34)	2 (68)	-	-	-	-	-	-	-	-	-	-	-	-	
Естественные предметы	Физика	-	-	-	-	-	-	-	2 (68)	2 (68)	2 (68)	6 (204)	2 (68)	2 (68)	2 (68)	6 (204)	2 (68)	2 (68)	2 (68)	6 (204)
	Химия	-	-	-	-	-	-	-	-	-	-	-	3 (102)	3 (102)	3 (102)	9 (306)	2 (68)	2 (68)	2 (68)	6 (204)
	Биология	1 (34)	1 (34)	1 (34)	3 (102)	1 (34)	1 (34)	2 (68)	2 (68)	2 (68)	2 (68)	6 (204)	2 (68)	2 (68)	2 (68)	6 (204)	2 (68)	2 (68)	2 (68)	6 (204)
Искусство	Музыка	1 (34)	1 (34)	1 (34)	3 (102)	1 (34)	1 (34)	2 (68)	1 (34)	1 (34)	1 (34)	3 (102)	1 (34)	1 (34)	1 (34)	3 (102)	-	-	-	-
	Изобразительное искусство	1 (34)	1 (34)	1 (34)	3 (102)	1 (34)	1 (34)	2 (68)	1 (34)	1 (34)	1 (34)	3 (102)	-	-	-	-	-	-	-	-
Технология	Технология	2	2	2	6	2	2	4	2	2	2	6	1	1	1	3	-	-	-	-

		(68)	(68)	(68)	(204)	(68)	(68)	(136)	(68)	(68)	(68)	(204)	(34)	(34)	(34)	(102)				
Физическая культура и основы безопасности жизнедеятельности	ОБЖ	-	-	-	-	-	-	-	-	-	-	-	1	1	1	3	1	1	1	3
	Физическая культура	2	2	2	6	2	2	4	2	2	2	6	2	2	2	6	2	2	2	6
ИТОГО		27	27	27	81	28	28	56	31	31	31	93	31	31	31	93	28	28	28	84
		(918)	(918)	(918)	(2754)	(952)	(952)	(1904)	(1054)	(1054)	(1054)	(3162)	(1054)	(1054)	(1054)	(3162)	(952)	(952)	(952)	(2856)
Часть, формируемая участниками образовательных отношений																				
Проектная деятельность		1	1	1	3	-	-	-	-	-	-	-	-	-	-	-	-	-	-	-
		(34)	(34)	(34)	(102)															
Математика		-	-	-	-	-	-	-	-	-	-	-	-	-	-	-	1	1	1	3
																	(34)	(34)	(34)	(102)
Интенсивный русский язык		-	-	-	-	-	-	-	-	-	-	-	-	-	-	-	1	1	1	3
																	(34)	(34)	(34)	(102)
Черчение		-	-	-	-	-	-	-	-	-	-	-	1	1	1	3	1	1	1	3
													(34)	(34)	(34)	(102)	(34)	(34)	(34)	(102)
Экология		1	1	1	3	1	1	2	-	-	-	-	-	-	-	-	-	-	-	-
		(34)	(34)	(34)	(102)	(34)	(34)	(68)												
Химия (вводный курс)		-	-	-	-	-	-	-	1	1	1	3	-	-	-	-	-	-	-	-
									(34)	(34)	(34)	(102)								
Итого учебная нагрузка		29	29	29	87	29	29	58	32	32	32	96	32	32	32	96	31	31	31	93
		(986)	(986)	(986)	(2958)	(986)	(986)	(1972)	(1088)	(1088)	(1088)	(3264)	(1088)	(1088)	(1088)	(3264)	(1054)	(1054)	(1054)	(3162)
Максимально допустимая учебная нагрузка (5-дневная учебная неделя)		29	29	29	87	30	30	60	32	32	32	96	33	33	33	99	33	33	33	99
		(986)	(986)	(986)	(2958)	(1020)	(1020)	(2040)	(1088)	(1088)	(1088)	(3264)	(1122)	(1122)	(1122)	(3366)	(1122)	(1122)	(1122)	(3366)

3.2. План внеурочной деятельности на 2023 – 2024 учебный год

1. Общие положения

План внеурочной деятельности ФГОС ООО МОУ «СОШ №6» обеспечивает реализацию требований Федерального государственного образовательного стандарта основного общего образования и определяет общий объем нагрузки обучающихся в рамках внеурочной деятельности, состав и структуру направлений и форм внеурочной деятельности в 5-9 классах.

Под внеурочной деятельностью в реализации ФГОС основного общего образования понимается образовательная деятельность, осуществляемая в формах отличных от урочной и направленная на достижение планируемых результатов освоения основной образовательной программы основного общего образования.

2. Цели и задачи внеурочной деятельности

Цель: создание условий, обеспечивающих достижение обучающимися необходимого для жизни в обществе социального опыта и формирования у обучающихся принимаемой обществом системы ценностей, создание условий для многогранного развития и социализации каждого обучающегося во внеурочное время, создание воспитывающей среды, обеспечивающей активизацию социальных, интеллектуальных интересов обучающихся, развитие здоровой, творчески растущей личности, с сформированной гражданской ответственностью и правовым самосознанием, способной на социально значимую практическую деятельность.

Задачи:

- развивать здоровую, творчески растущую личность, со сформированной гражданской ответственностью и правовым самосознанием, подготовленной к жизнедеятельности в новых условиях, способной на социально значимую практическую деятельность и реализацию добровольческих инициатив;
- выявить интересы, склонности, возможности обучающихся, включив их в разностороннюю внеурочную деятельность;
- организовать общественно-полезную и досуговую деятельность обучающихся в тесном взаимодействии с социумом, учитывая возрастные и индивидуальные особенности обучающихся;
- способствовать осуществлению воспитания благодаря включению детей в лично значимые творческие виды деятельности, в процессе которых формируются нравственные, духовные и культурные ценности подрастающего поколения;
- создать воспитывающую среду, обеспечивающую активизацию социальных, интеллектуальных интересов обучающихся в свободное время.

3. Содержательное наполнение внеурочной деятельности

План внеурочной деятельности образовательной организации является обязательной частью организационного раздела основной образовательной программы, а рабочие программы внеурочной деятельности являются обязательной частью содержательного раздела основной образовательной программы.

В целях реализации плана внеурочной деятельности образовательной организацией может предусматриваться использование ресурсов других организаций (в том числе в сетевой форме), включая организации дополнительного образования, профессиональные образовательные организации, образовательные организации высшего образования, научные организации, организации культуры, физкультурно- спортивные, детские общественные объединения и иные организации, обладающие необходимыми ресурсами.

Формы внеурочной деятельности предусматривают активность и самостоятельность обучающихся, сочетают индивидуальную и групповую работы, обеспечивают гибкий режим занятий (продолжительность, последовательность), переменный состав обучающихся, проектную и исследовательскую деятельность, экскурсии, походы, деловые игры и пр.

Допускается формирование учебных групп из обучающихся разных классов в

пределах одного уровня образования.

В соответствии с требованиями обновленных ФГОС ООО образовательная организация обеспечивает проведение до 10 часов еженедельных занятий внеурочной деятельности (до 1750 часов на уровне основного общего образования).

Часы внеурочной деятельности используются на социальное, творческое, интеллектуальное, общекультурное, физическое, гражданско-патриотическое развитие обучающихся, создавая условия для их самореализации и осуществляя педагогическую поддержку в преодолении ими трудностей в обучении и социализации. Обязательным условием организации внеурочной деятельности является ее воспитательная направленность, соотнесенность с рабочей программой воспитания образовательной организации.

С целью реализации принципа формирования единого образовательного пространства на всех уровнях образования часы внеурочной деятельности используются через реализацию модели плана с преобладанием *учебно- познавательной деятельности*, когда наибольшее внимание уделяется внеурочной деятельности по учебным предметам и формированию функциональной грамотности:

Модель плана внеурочной деятельности	Содержательное наполнение
Преобладание учебно-познавательной деятельности	- занятия обучающихся по углубленному изучению отдельных учебных предметов; - занятия обучающихся по формированию функциональной грамотности; - занятия обучающихся с педагогами, сопровождающими проектно-исследовательскую деятельность; - профориентационные занятия обучающихся.

4. Планирование внеурочной деятельности

С целью обеспечения преемственности содержания образовательных программ начального общего и основного общего образования при формировании плана внеурочной деятельности образовательной организации предусмотрена часть, рекомендуемая для всех обучающихся:

1 час в неделю – на информационно-просветительские занятия патриотической, нравственной и экологической направленности «Разговоры о важном» (понедельник, первый урок);

1 час в неделю – на занятия по формированию функциональной грамотности обучающихся;

1 час в неделю – на занятия, направленные на удовлетворение профориентационных интересов и потребностей обучающихся.

Кроме того, в вариативную часть плана внеурочной деятельности включены:

- часы, отведенные на занятия, связанные с реализацией особых интеллектуальных и социокультурных потребностей обучающихся (в том числе для сопровождения изучения отдельных учебных предметов на углубленном уровне, проектно-исследовательской деятельности, исторического просвещения);
- часы, отведенные на занятия, направленные на удовлетворение интересов и потребностей обучающихся в творческом и физическом развитии (в том числе организация занятий в школьных театрах, школьных музеях, школьных спортивных клубах).

Основное содержание рекомендуемых занятий внеурочной деятельности отражено в таблице:

Направление внеурочной деятельности	Количество часов в неделю	Основное содержание занятий
Часть, рекомендуемая для всех обучающихся		

<p>Духовно-нравственное</p> <p>Информационно - просветительские занятия патриотической, нравственной и экологической направленности «Разговоры о важном»</p>	<p>1</p>	<p><i>Основная цель:</i> развитие ценностного отношения обучающихся к своей Родине – России, населяющим людям, ее уникальной истории, богатой природе и культуре.</p> <p><i>Основная задача:</i> формирование соответствующей внутренней позиции личности школьника, необходимой ему для конструктивного и ответственного поведения в обществе.</p> <p><i>Основные темы</i> занятий связаны с важнейшими аспектами жизни человека в современной России: знанием родной истории и пониманием сложностей современного мира, техническим прогрессом и сохранением природы, ориентацией в мировой художественной культуре и повседневной культуре поведения, доброжелательным отношением к окружающим и ответственным отношением к собственным поступкам</p>
<p>Коммуникативное</p> <p>Занятия, направленные на удовлетворение профориентационных интересов и потребностей обучающихся «Россия – мои горизонты»</p>	<p>1</p>	<p><i>Основная цель:</i> развитие ценностного отношения обучающихся к труду как основному способу достижения жизненного благополучия и ощущения уверенности в жизни.</p> <p><i>Основная задача:</i> формирование готовности школьников к осознанному выбору направления продолжения своего образования и будущей профессии, осознание важности получаемых в школе знаний для дальнейшей профессиональной и внепрофессиональной деятельности.</p> <p><i>Основные организационные формы:</i> профориентационные беседы, деловые игры, квесты, решение кейсов, изучение специализированных цифровых ресурсов, профессиональные пробы, моделирующие профессиональную деятельность, экскурсии, посещение ярмарок профессий и профориентационных парков.</p> <p><i>Основное содержание:</i> знакомство с миром профессий и способами получения профессионального образования; создание условий для развития надпрофессиональных навыков (общения, работы в команде, поведения в конфликтной ситуации и т.п.); создание условий для познания обучающимся самого себя, своих мотивов, устремлений, склонностей как условий для формирования уверенности в себе, способности адекватно оценивать свои силы и возможности.</p>
<p>Вариативная часть</p>		
<p>Общеинтеллектуальное</p> <p>Занятия, связанные с реализацией особых интеллектуальных и социокультурных потребностей обучающихся</p>		<p><i>Основная цель:</i> интеллектуальное и общекультурное развитие обучающихся, удовлетворение их особых познавательных, культурных, оздоровительных потребностей и интересов.</p> <p><i>Основная задача:</i> формирование ценностного отношения обучающихся к знаниям, как залогом их собственного будущего, и к культуре в целом, как к духовному богатству общества, сохраняющему национальную самобытность народов России.</p> <p><i>Основные направления деятельности:</i> занятия по дополнительному или углубленному изучению учебных предметов или модулей; занятия в рамках исследовательской и проектной деятельности; занятия, связанные с освоением регионального</p>

		компонента образования или особыми этнокультурными интересами участников образовательных отношений; дополнительные занятия для школьников, испытывающих затруднения в освоении учебной программы или трудности в освоении языка обучения; специальные занятия для обучающихся с ограниченными возможностями здоровья или испытывающими затруднения в социальной коммуникации
Коммуникативное Занятия по формированию функциональной грамотности обучающихся	1	<i>Основная цель:</i> развитие способности обучающихся применять приобретённые знания, умения и навыки для решения задач в различных сферах жизнедеятельности, (обеспечение связи обучения с жизнью). <i>Основная задача:</i> формирование и развитие функциональной грамотности школьников: читательской, математической, естественно - научной, финансовой, направленной на развитие креативного мышления и глобальных компетенций. <i>Основные организационные формы:</i> интегрированные курсы, метапредметные кружки или факультативы
Общекультурное и спортивно-оздоровительное Занятия, направленные на удовлетворение интересов и потребностей обучающихся в творческом и физическом развитии, помощь в самореализации, раскрытии и развитии способностей и талантов		<i>Основная цель:</i> удовлетворение интересов и потребностей, обучающихся в творческом и физическом развитии, помощь в самореализации, раскрытии и развитии способностей и талантов. <i>Основные задачи:</i> раскрытие творческих способностей школьников, формирование у них чувства вкуса и умения ценить прекрасное, формирование ценностного отношения к культуре; физическое развитие обучающихся, привитие им любви к спорту и побуждение к здоровому образу жизни воспитание силы воли, ответственности, формирование установок на защиту слабых; оздоровление школьников, привитие им любви к своему краю, его истории, культуре, природе, развитие их самостоятельности и ответственности, формирование навыков самообслуживающего труда. <i>Основные организационные формы:</i> занятия школьников в различных творческих объединениях (музыкальных, хоровых студиях, театральных кружках или кружках художественного творчества, журналистских клубах и т.п.); занятия школьников в спортивных объединениях (секциях и клубах, организация спортивных турниров и соревнований); занятия школьников в объединениях туристско-краеведческой направленности (экскурсии, развитие школьных музеев)
Социальное Занятия, направленные на удовлетворение социальных интересов и потребностей обучающихся. На педагогическое сопровождение деятельности социально ориентированных ученических сообществ,		<i>Основная цель:</i> развитие важных для жизни подрастающего человека социальных умений – заботиться о других и организовывать свою собственную деятельность, лидировать и подчиняться, брать на себя инициативу и нести ответственность, отстаивать свою точку зрения и принимать другие точки зрения. <i>Основная задача:</i> обеспечение психологического благополучия обучающихся в образовательном пространстве школы. Создание условий для развития ответственности за

<p>детских общественных объединений, органов ученического самоуправления, на организацию совместно с обучающимися комплекса мероприятий воспитательной направленности.</p>		<p>формирование макро и микро коммуникаций, складывающихся в образовательной организации, понимания зон личного влияния на уклад школьной жизни.</p> <p><i>Основные организационные формы:</i></p> <p>педагогическое сопровождение деятельности Российского движения школьников и юнармейских отрядов; волонтерских, трудовых, экологических отрядов, создаваемых для социально ориентированной работы; выборного Совета обучающихся, создаваемого для учета мнения школьников по вопросам управления образовательной организацией, для облегчения распространения значимой для школьников информации и получения обратной связи от классных коллективов; постоянно действующего школьного актива, иницирующего и организующего проведение лично значимых для школьников событий (соревнований, конкурсов, фестивалей, капустников, флэш-мобов); творческих советов, отвечающих за проведение тех или иных конкретных мероприятий, праздников, вечеров, акций; созданной из наиболее авторитетных старшеклассников группы по урегулированию конфликтных ситуаций в школе и т.п.</p>
--	--	---

5. Планируемые результаты внеурочной деятельности

Результаты внеурочной деятельности - итог участия школьника в деятельности (получение предметных знаний, знаний о себе и окружающих, опыта самостоятельного действия).

Первый уровень результатов – приобретение школьником социальных знаний, первичной реальности и повседневной жизни. Для достижения данного уровня результатов особое значение имеет взаимодействие ученика со своими учителями как значимыми для него носителями положительного социального знания и повседневного опыта.

Второй уровень результатов – получение школьником опыта переживания и позитивного отношения к базовым ценностям общества, ценностного отношения к социальной реальности в целом. Для достижения данного уровня результатов особое значение имеет взаимодействие школьников между собой на уровне класса, школы, т.е. в защищенной, дружественной среде.

Третий уровень результатов – получение школьником опыта самостоятельного общественного действия. Для достижения данного уровня результатов особое значение имеет взаимодействие школьника с социальными субъектами за пределами школы, в открытой общественной среде.

6. Режим организации внеурочной деятельности

План внеурочной деятельности определяет состав и структуру направлений, формы организации, объём внеурочной деятельности, продолжительность занятий с учётом интересов обучающихся и возможностей образовательной организации.

План внеурочной деятельности на 2023/2024 учебный год обеспечивает выполнение гигиенических требований к режиму образовательного процесса, установленных СанПиН 2.4.2.2821-10 «Санитарно-эпидемиологические требования к условиям и организации обучения в общеобразовательных учреждениях», и предусматривает организацию внеурочной деятельности в 5-9 классах, реализующих федеральные государственные образовательные стандарты общего образования.

План реализует индивидуальный подход в процессе внеурочной деятельности, позволяя учащимся раскрыть свои творческие способности и интересы.

МОУ «СОШ №6» укомплектовано педагогическими кадрами и обладает материально-технической базой для осуществления обучения согласно данному плану внеурочной деятельности.

Занятия групп проводятся на базе МОУ «СОШ №6» в учебных кабинетах (кабинетах химии, физики, технологии, иностранных языков, русского языка), в компьютерном классе, в спортивном зале, актовом зале, а также за пределами школы (школьная спортивная площадка, культурно-образовательное пространство города). Таким образом, план внеурочной деятельности создаёт условия для повышения качества образования, обеспечивает развитие личности обучающихся, способствует самоопределению учащихся в выборе профиля обучения с учётом возможностей образовательного учреждения и педагогического коллектива школы.

Время, отведенное на внеурочную деятельность, не учитывается при определении максимально допустимой недельной нагрузки учащихся и составляет не более 1750 часов за 5 лет обучения для основной школы.

Продолжительность внеурочной деятельности учебной недели - максимальная учебная нагрузка обучающихся, предусмотренная учебными планами, соответствует требованиям СанПин 2.4.2. 2821-10 и осуществляется в соответствии с учебным планом и расписанием занятий в количестве до 10 часов в неделю.

Количество занятий внеурочной деятельности для каждого обучающегося определяется его родителями (законными представителями) с учетом занятости обучающихся во второй половине дня.

Продолжительность занятия внеурочной деятельности во 5-9 классах составляет 40 минут.

Минимальное количество обучающихся в группе при проведении занятий внеурочной деятельности составляет 8 человек.

Программы курсов внеурочной деятельности разрабатываются педагогами школы в соответствии с требованиями к рабочим программам внеурочных занятий. Программы курсов внеурочной деятельности содержат:

- результаты освоения курса внеурочной деятельности;
- содержание курса внеурочной деятельности с указанием форм организации и видов деятельности;
- тематическое планирование.

Текущий контроль за посещением занятий внеурочной деятельности обучающимися класса осуществляется классным руководителем.

7. Промежуточная аттестация обучающихся и контроль за посещаемостью

Промежуточная аттестация обучающихся, осваивающих программы внеурочной деятельности, как правило, не проводится. Вместе с тем, реализация программ внеурочной деятельности, направленных на изучение иностранных языков, проводится с балльным оцениванием результатов. Учет результатов внеурочной деятельности осуществляется преподавателем в электронном журнале.

Результаты могут быть учтены в форме защиты проектной работы, выполнения норматива, выполнения индивидуальной или коллективной работы, отчета о выполненной работе и т.п., в соответствии с рабочей программой учителя и с учетом особенностей реализуемой программы.

Текущий контроль за посещением обучающимися занятий внеурочной деятельности в школе и учет занятости обучающихся осуществляется классным руководителем и преподавателем, ведущим курс. Учет занятости обучающихся в организациях дополнительного образования детей (спортивных школах, музыкальных школах и др. организациях) осуществляется классным руководителем.

Годовой план внеурочной деятельности для 5-9 классов на 2023-2024 учебный год

Направление внеурочной деятельности	Название программы	Формы занятий	Количество часов за год													
			5а	5б	5в	6а	6б	7а	7б	7в	8а	8б	8в	9а	9б	9в
Часть, обязательная для всех обучающихся																
Духовно-нравственное	«Разговоры о важном»	классный час	34	34	34	34	34	34	34	34	34	34	34			
Коммуникативное	«Россия – мои горизонты»	классный час				34	34	34	34	34	34	34	34	34	34	34
	Медиа студия «Перемена»	кружок	4	4	4	4	4	4	4	4	4	4	4	4	4	4
Вариативная часть																
Социальное	«Учись трудиться»	практикум	6	6	6	6	6	6	6	6	6	6	6	6		
	«Умелые руки»	практикум	6	6	6	6	6	6	6	6	6	6	6	6		
	«Безопасная дорога»	практикум	10	10	10	10	10	10	10	10	10	10	10	10	10	10
Спортивно-оздоровительное	Общефизическая подготовка	секция	3	3	3	3	3	3	3	3	3	3	3			
Общеинтеллектуальное	«Занимательный английский»	кружок	12	12	12	12	12	12	12	12	12	12	12	12	12	12
	«Тайны русского языка»	кружок	12	12	12	12	12	12	12	12	12	12	12			
	«Занимательная математика»	практикум	6	6	6	6	6	6	6	6	6	6	6	7	7	7
	«Знакомая и незнакомая химия»	практикум													23	22
Общекультурное	«Актуальные вопросы обществознания»	факультатив				4	4	4	4	4	4	4	4			
	«Основные вопросы обществознания»	практикум												10	12	12
	«Географическая мозаика»	практикум												12	12	10
Всего часов			93	93	93	131	131	131	131	131	131	131	131	112	173	112

3.3. Календарный учебный график МОУ «СОШ№6» ГОРОДА НОВОДВИНСКА НА 2023-2024 УЧЕБНЫЙ ГОД

1. Сроки начала и окончания учебного года:

Уровни образования	Классы	Сроки начала и окончания учебных занятий	Всего учебных недель
Основное общее образование	5 - 8 классы	01.09.2023 — 28.05.2024	34
	9 классы	01.09.2023 — 24.05.2024	34 (без учета итоговой аттестации)

2. Продолжительность учебных занятий по четвертям:

Четверть	Дата		Продолжительность (количество учебных недель)
	Начало четверти	Окончание четверти	
I	01.09.2023	27.10.2023	8 недель 1 день
II	07.11.2023	29.12.2023	7 недель 4 дня
III	09.01.2024	22.03.2024	10 недель 2 дня
IV	01.04.2024	28.05.2024 (для 5 – 8 классов) 24.05.2024 (для 9 классов)	8 недель 3 дня

3. Сроки начала и окончания каникул:

Каникулы	Сроки	Количество каникулярных дней	Классы
Осенние	28.10.2023 - 06.11.2023	10 дней	5 - 9 классы
Зимние	30.12.2023 - 08.01.2024	10 дней	5 - 9 классы
Весенние	23.03.2024 - 31.03.2024	9 дней	5 - 9 классы

4. Сроки проведения промежуточной и итоговой аттестации:

Промежуточная аттестация – это процедура, проводимая в течении всего учебного года, результатом которой является годовая отметка: средневзвешенный балл, учитывающий результаты накопленной оценки и результаты выполнения тематических проверочных (контрольных, практических, творческих и т.п.) работ.

Дата выставления годовых отметок по учебным предметам, курсам учебного плана (промежуточная аттестация) – 20 мая 2024 года.

Итоговая аттестация проводится в соответствии с расписанием проведения ОГЭ.

3.4. Календарный план воспитательной работы на 2022-2023 учебный год

ИНВАРИАНТНЫЕ МОДУЛИ			
Модуль «Школьный урок» (данный модуль включен в рабочие программы по предмету и реализуется согласно планам учителей-предметников)			
Дела	Классы	Время проведения	Ответственные
Правила кабинета	5-9	сентябрь	Учителя нач. кл., учителя-предметники
Оформление стендов (предметно-эстетическая среда, наглядная агитация школьных стендов предметной направленности)	5-9	в течение года	Учителя нач. кл., учителя-предметники
Игровые формы учебной деятельности	5-9	в течение года	Учителя нач. кл., уч. предметники
Интерактивные формы учебной деятельности	5-9	в течение года	Учителя нач. кл., уч-предметники
Всероссийский открытый урок «ОБЖ» (урок подготовки детей к действиям в условиях различного рода чрезвычайных ситуаций)	5-9	01.09	Учителя нач. кл.
Международный день распространения грамотности (информационная минутка на уроке русского языка)	5-9	08.09	Учителя нач. кл.
Всероссийский открытый урок «ОБЖ» (приуроченный ко Дню гражданской обороны Российской Федерации)	5-9	04.10	Учителя нач. кл.
День рождения Н.А. Некрасова (информационная минутка на уроках литературы)	5-9	10.12	Учителя нач. кл.
Интерактивные уроки родного русского языка к Международному дню родного языка	5-9	21.02	Учителя нач. кл.
Всемирный день иммунитета (минутка информации на уроках окружающего мира)	5-9	01.03	Учителя нач. кл.
Всероссийский открытый урок «ОБЖ» (День пожарной охраны)	5-9	30.04	Учителя нач. кл.
День государственного флага Российской Федерации	5-9	22.05	Учителя нач. кл.
День славянской письменности и культуры	5-9	24.05	Учителя нач. кл.
Предметные недели (по графику)	5-9	в течение года	Учителя нач. кл.
Внутриклассное шефство, наставничество, дежурство	5-9	в течение года	Учителя нач. кл., учителя-предметники
Модуль «Курсы внеурочной деятельности и дополнительное образование»			
Данный модуль реализуется в соответствии с:			
<ul style="list-style-type: none"> • планами внеурочной деятельности по направлениям • дополнительными образовательными программами по направлениям 			
КУРСЫ ВНЕУРОЧНОЙ ДЕЯТЕЛЬНОСТИ			
Общеинтеллектуальное направление			
«Занимательный английский»	5-9	В течение года	Учителя иностранного языка

Тайны русского языка	5-8	В течение года	Учителя русского языка
Занимательная математика	5-7, 9	В течение года	Учителя математики
Знакомая и незнакомая химия	9	В течение года	Учитель химии
Коммуникативное направление			
Моя Россия - новые горизонты	6-9	В течение года	Классные руководители
Медиа студия «Перемена»	5-9	В течение года	Учителя иностранного языка
Общекультурное направление			
Основные вопросы обществознания	9	В течение года	Учитель истории
Географическая мозаика	9	В течение года	Учитель географии
Актуальные вопросы обществознания	5-8	В течение года	Учитель истории
Спортивно-оздоровительное направление			
Общефизическая подготовка	5-9	В течение года	Учителя-физкультуры
Социальное направление			
Безопасная дорога	5-7	В течение года	Классные руководители
Учись трудиться	5-8	В течение года	Учитель технологии
Умелые руки	5-8	В течение года	Учитель технологии
Духовно-нравственное направление			
«Разговоры о важном»	5-9	В течение года	Классные руководители
ДОПОЛНИТЕЛЬНОЕ ОБРАЗОВАНИЕ			
Художественная направленность			
Театральная студия «Фантазеры»	5-9	По расписанию занятий кружка	Огаркова Н.В.
Социально-педагогическая направленность			
Будь активен с РДДМ	5	По расписанию занятий кружка	Классные руководители
Между строк	6-8	По расписанию занятий кружка	Библиотекарь
Профориентация	5-7	По расписанию занятий кружка	Классные руководители
Клуб «Монолит»	5-9	По расписанию занятий кружка	Огаркова Н.В.
Физкультурно-спортивная направленность			
Баскетбол	5-9	По расписанию занятий кружка	Бац С.И.
Лечебная физкультура	5	В течение года	Педагог доп. образования
Естественнонаучная направленность			
За страницами учебника физики («Точка роста»)	9	По расписанию	Иванцюк Н.Н.

		занятий кружка	
Исследователи («Точка роста»)	7	По расписанию занятий кружка	Королева В.Г.
Практическая химия («Точка роста»)	8	По расписанию занятий кружка	Новикова О.С.
Химия: теория и практика в тестах задачах («Точка роста»)	9	По расписанию занятий кружка	Новикова О.С.
Избранные главы биологии («Точка роста»)	9	По расписанию занятий кружка	Подзигун И.З.
Техническая направленность			
Светофорчик	5	По расписанию занятий кружка	Огаркова Н.В.
Робототехника «Lego Spike. Prime»	7	По расписанию занятий кружка	Самсонова И.Л.
Информатика в задачах («Точка роста»)	8	По расписанию занятий кружка	Самсонова И.Л.
Модуль «Классное руководство»			
Методическая работа			
Заседание ШМО №1 «Организация воспитательной работы на 2023-2024 учебный год» Комплектование кружков, секций	5-9	сентябрь	Заместитель директора по ВР, пед. доп. обр.
Индивидуальные консультации с кл. рук. Оформление документации классного руководителя, составление плана ВР	5-9	октябрь	Заместитель директора по ВР
Проверка рабочей документации классных руководителей - календарное планирование на четверть и год, программы и планы ВР - журнал инструктажа обучающихся по ТБ во время экскурсий, поездок и др.	5-9	октябрь	Заместитель директора по ВР
Практикум ШМО №2 «Функциональные обязанности классного руководителя»	5-9	ноябрь	Зам директора по ВР
Мониторинг состояния работы с родителями обучающихся	5-9	ноябрь	Зам директора по ВР
Консультация «Затруднения в работе молодых классных руководителей»	5-9	декабрь	Зам директора по ВР
Консультация «Индивидуальная работа с трудными детьми»	5-9	декабрь	Зам. директора по ВР соц. педагог
Заседание ШМО №3 Отчёты классных руководителей по работе с обучающимися, состоящими на всех видах учёта. - Межличностные отношения. Конфликтные ситуации. - Рекомендации классным руководителям по психологическому сопровождению профилактики правонарушений.	5-9	март	Заместитель директора по ВР Соц. педагог Педагог-психолог
Проверка качества подготовки и проведения классных часов	5-9	апрель	Зам директора по ВР
Заседание ШМО № 4 Патриотическое воспитание – великое дело: им решается участь человека.	5-9	апрель	Заместитель директора по ВР, советник

Патриотическое воспитание в рамках ОУ			по воспитанию
Проверка состояния воспитательной работы в начальной школе Сдача отчетов по ВР за прошедший год, полный анализ деятельности классного руководителя, постановка целей и задач на новый учебный год.	5-9	май-июнь	Заместитель директора по ВР
Организация летнего отдыха детей и работа ДОЛ «Солнечный»	5-9	июнь	Зам. директора по ВР
Участие классных руководителей в конференциях, семинарах, круглых столах городского, областного и всероссийского уровня	5-9	в течение года	Зам директора по ВР Кл. рук.
Представление опыта воспитательной работы кл. рук и школы на школьном сайте, в группе школы в социальной сети «ВКонтакте»	5-9	в течение года	Зам директора по ВР Кл. рук.
Участие кл. рук. В профессиональном конкурсе в рамках ПНП «Образование»: «Воспитать человека».	5-9	в течение года	Заместитель директора по ВР
Прохождение курсов повышения квалификации для педагогов – классных руководителей, специалистов воспитательной службы и педагогов доп. образования	5-9	в течение года	Заместитель директора по ВР
Участие в мониторинговых исследованиях по проблемам воспитательной работы, проводимых в городе и области	5-9	в течение года	Заместитель директора по ВР
Посещение открытых мероприятий, анализ воспитательных задач и целей с последующим обсуждением	5-9	в течение года	Заместитель директора по ВР
Мониторинги по классам и параллелям: - уровня воспитанности обучающихся - уровень правовой образованности обучающихся - уровень агрессии обучающихся	5-9	в течение года	Заместитель директора по ВР
Работа с классным коллективом			
Проведение классных часов по планам ВР классных руководителей	5-9	в течение года	Классные руководители
Поднятие флага. Гимн. «Разговор о важном»	5-9	каждый понедельник,	классные руководители
Проведение инструктажей с обучающимся по ТБ, ПДД, ППБ	5-9	в течение года	классные руководители
Проведение Единых классных часов и Единых уроков	5-9	в течение года	Классные руководители
Классные коллективные творческие дела	5-9	По планам ВР кл. рук.	Классные руководители
Ведение портфолио с обучающимися класса	5-9	в течение года	Классные руководители
Реализация программы внеурочной деятельности с классом	5-9	по расписанию, в течение года	классные руководители
Подготовка к участию в общешкольных ключевых делах	5-9	По плану «Ключевые общешкольные дела»	Классные руководители
Экскурсии, поездки	5-9	в течение года	Классные руководители

Изучение классного коллектива	5-9	в течение года	Классные руководители
Адаптация первоклассников	5-9	в течение года	Классные руководители
Индивидуальная работа с обучающимися			
Индивидуальные беседы с обучающимися	5-9	По мере необходимости	Классные руководители
Адаптация вновь прибывших обучающихся в классе	5-9	По мере поступления	Классные руководители
Ведение портфолио школьников	5-9	В течение года	Классные руководители
Работа с учителями – предметниками в классе			
Консультации с учителями-предметниками (соблюдение единых требований, предупреждение и разрешение конфликтов)	5-9	еженедельно	Классные руководители, учителя – предметники, пед. доп. обр.
Совещание «Адаптация пятиклассников»	5	октябрь	Кл. рук.5 кл. учителя – предметники
Модуль «Ключевые общешкольные дела»			
Мероприятие	Участники		Организаторы
СЕНТЯБРЬ			
1. День знаний – 01.09	5-9 классы	МОУ «СОШ №6»	
2. Акция ко Дню солидарности в борьбе с терроризмом	5-11 классы	МОУ «СОШ №6»	
3. Декада безопасности ДДТТ	5-9 классы	МОУ «СОШ №6»	
4. Международный день распространения грамотности -08.09	2-11 классы	МОУ «СОШ №6»	
5. Международный день памяти жертв фашизма-10.09	9 классы	МОУ «СОШ №6»	
6. День туризма-27.09	5-9 классы	МОУ «СОШ №6»	
7. Концерт для учителей «Большая перемена»	5-9 классы	МОУ «СОШ №6»	
8. Школьный благотворительный проект «Крышечки на благо»	5-9 классы	МОУ «СОШ №6»	
8. Уроки, посвященные Афганской войне, в рамках реализации проекта (онлайн — викторина) «Дорогами Афганской войны»	5-9 классы	«РСВА»	
ОКТАБРЬ			
1. Экологическая акция «Зеленая Россия» - сбор макулатуры	5-9 классы	МОУ «СОШ №6»	
2. Международный день пожилых людей-01.10	5-9 классы	МОУ «СОШ №6»	
3. Международный день музыки-01.10	5-9 классы	МОУ «СОШ №6»	
4. День защиты животных-04.10	5-9 классы	МОУ «СОШ №6»	
5. День отца в России-15.10	5-9 классы	МОУ «СОШ №6»	
6. Всероссийский урок безопасности в сети Интернет - в течение октября	5-9 классы	МОУ «СОШ №6»	
7. Социально-психологическое тестирование	7-9 классы	ООО, МОУ «СОШ №6»	
8. Участие в федеральном проекте «Профессионалитет» в течение года	8-9 классы	МОУ «СОШ №6» ГАПОУ «НИТ»	
9. VI Городской конкурс-выставка поделок из вторичного сырья «Мусор смело пустим в дело	5-9 классы	МОУ ДО «ДДТ»	
13. Открытый конкурс 3D моделирования	5-9 классы	МОУ ДО «ДДТ»	

«Юный архитектор» 14.Международный день школьных библиотек 25.10	5–9 классы	МОУ «СОШ № 6»
НОЯБРЬ		
1.Единый урок ко Дню народного единства	5–9 классы	МОУ «СОШ №6»
2. День памяти погибших при исполнении служебных обязанностей сотрудников органов внутренних дел России-08.11	5–9 классы	МОУ «СОШ №6»
3.День матери в России-26.11	5–9 классы	МОУ «СОШ №6»
4.День Государственного герба РФ-30.11	5–9 классы	МОУ «СОШ №6»
5.Муниципальный этап Всероссийской олимпиады школьников	7-9 классы	ООО
6 Вручение стипендии муниципального образования «Город Новодвинск» учащимся ОУ.	8-9 классы	ООО
7.Муниципальный этап Ломоносовской олимпиады школьников	5-6 классы	МОУ «Гимназия»
8. Городская экологическая игра по станциям «Лабораториум. Чистое будущее»	7 классы	МОУ «Гимназия»
9. Уроки, посвященные Афганской войне, в рамках реализации проекта (онлайн — викторина) «Дорогами Афганской войны»	6-9 классы	«РСВА»
10.Осняянка	7-9 классы	МОУ ДО «ДДТ»
11.Флорбол «Новодвинская клюшка»	5–9 классы	Совет отцов
ДЕКАБРЬ		
1.Единый урок «Права человека» ко Дню Конституции РФ	5–9 классы	МОУ «СОШ №6»
2.Международный день инвалидов-03.12	5–9 классы	МОУ «СОШ №6»
3.День добровольца (волонтера) в России-05.12	5–9 классы	МОУ «СОШ №6»
4.Международный день художника-08.12	5–9 классы	МОУ «СОШ №6»
5.День памяти неизвестного солдата (уроки памяти) -03.12	5–9 классы	МОУ «СОШ №6»
6.День героев Отечества 09.12	5–9 классы	МОУ «СОШ №6»
7.Конкурс «Новогодний мобиль»	5–9 классы	МОУ «СОШ №6»
8.Праздник «Конфетная фабрика Деда Мороза»	5–9 классы	МОУ «СОШ №6»
9.День Конституции	5–9 классы	МОУ «СОШ №6»
10. Муниципальный этап Чемпионата России по чтению вслух среди старшеклассников «Страница-23»	9 классы	МОУ «СОШ №2»
11.Городская выставка декоративно- прикладного творчества «Новогодний серпантин»	5–9 классы	МОУ ДО «ДДТ»
12. Военно-тактическая игра «Внуки Маргелова»	9 классы	МОУ «СОШ № 7»
13. Акция, посвященная контртеррористической операции в Чеченской республике	9 классы	«РСВА»
14.Акция, посвященная вводу советских войск в Афганистан	9 классы	«РСВА»
ЯНВАРЬ		
1. Конкурс портфолио	5–9 классы	МОУ «СОШ № 3»
2. День российского студенчества-25.01	9 классы	МОУ «СОШ № 6»
3.Единый урок, посвященный Дню полного освобождения Ленинграда от фашистской блокады-27.01	5–9 классы	МОУ «СОШ № 6»
4. Городской смотр – конкурс почётных караулов	5–9 классы	МОУ ДО «ДДТ»

5. Всероссийский конкурс чтецов «Живая классика»	9 классы	ООО
6.Игра «Мозгобойня» по английскому языку	7–8 классы	МОУ «СОШ № 7»
7. День освобождения Красной армией крупнейшего «лагеря смерти» Аушвиц-Биркенау (Освенцима) — День памяти жертв Холокоста-27.01	9 классы	МОУ «СОШ № 6»
ФЕВРАЛЬ		
1. День российской науки, 300-летие со времени основания Российской Академии наук (1724)-08.02	5–9 классы	МОУ «СОШ № 6»
2.«Уроки Мужества» - встречи с ветеранами локальных войн на классных часах (в течение года)	5–9 классы	МОУ «СОШ № 6»
3.Абрамовские чтения	5–9 классы	МОУ «СОШ № 3»
4.Конкурс творчества «Неопалимая купина»	5–9 классы	ВДПО
5. Армейский калейдоскоп (военнизированная эстафета памяти В.И. Захарова)	7 классы	МОУ «СОШ № 2»
6.Международный день родного языка-21.02	5–9 классы	МОУ «СОШ № 6»
7.День защитника Отечества-23.02	5–9 классы	МОУ «СОШ № 6»
8.Акция памяти, посвященная 35-й годовщине со Дня вывода Советских войск из Афганистана»	5–9 классы	«РСВА»
9. Школьный конкурс чтецов прозы «Живая классика»	5–9 классы	МОУ «СОШ № 6»
10.День разгрома советскими войсками немецко-фашистских войск в Сталинградской битве-02.02	5–9 классы	МОУ «СОШ № 6»
МАРТ		
1. Урок истории «Мы вместе. Крым-Россия 10 лет»	5–9 классы	МОУ «СОШ № 6»
2.Школьный фестиваль классных хоровых коллективов	5–9 классы	МОУ «СОШ № 6»
3.Городская психологическая игра «Пси-Фактор	6-8 классы	Центр «Гармония»
4.Квест-игра «Школа магии» (Биоквантум)	8 классы	МОУ «СОШ № 6»
5.Международный женский день	5–9 классы	МОУ «СОШ № 6»
6.Военно-спортивная игра «Зарничка-2024»	5 классы	МОУ ДО «ДДТ»
7.Всемирный день театра-27.03	5–9 классы	МОУ «СОШ № 6»
8.Флорбол «Весенняя капель»	5–9 классы	Совет отцов
АПРЕЛЬ		
1. День семейного отдыха	5–9 классы	МОУ «СОШ № 6»
2.Всемирный день здоровья: «Сказка о лентяе»	5–9 классы	МОУ «СОШ № 6»
3.День космонавтики	5–9 классы	МОУ «СОШ № 6»
4.Городская психологическая «Пси-Фактор»	9 классы	Центр «Гармония»
5.День памяти о геноциде советского народа нацистами и их пособниками в годы Великой Отечественной войны -19.04	5 – 9 классы	МОУ «СОШ № 6»
6.Турнир по баскетболу имени М. Шелаишского	8–9 классы	МОУ «СОШ № 3»
7.Всемирный день Земли-22.04	5–9 классы	МОУ «СОШ № 6»
8.День российского парламентаризма-27.04	9 классы	МОУ «СОШ № 6»
9.Городская выставка декоративно-прикладного творчества «Книжные именины»	5–9 классы	МОУ ДО «ДДТ»
10.Квест-игра «Дороги войны-дороги Победы»	5–9 классы	МОУ ДО «ДДТ»
МАЙ		
1.Праздник Весны и труда	5–9 классы	МОУ «СОШ № 6»
2.Майская легкоатлетическая эстафета - 9 мая	5–9 классы	
3.Вахта Памяти 9 мая – почётные караулы	9 классы	
4.Акция «Бессмертный полк»	5–9 классы	
5.День детских общественных организаций России-19.05	5–9 классы	МОУ «СОШ № 6»

6.Международный день музеев-18.05	5–9 классы	МОУ «СОШ № 6»	
7.День славянской письменности и культуры-24.05	5–9 классы	МОУ «СОШ № 6»	
8.Неделя выпускника	9 классы	МОУ «СОШ № 6»	
9.«Последний звонок»	9 классы	МОУ «СОШ № 6»	
ИЮНЬ			
1. Выпускные вечера	9 классы	МОУ «СОШ № 6»	
2. Работа профильных отрядов	5-8 классы	МОУ «СОШ № 6»	
3. <i>День защиты детей</i>	5–9 классы	МОУ «СОШ № 6»	
5. <i>День русского языка- 06.06</i>	5–8 классы	МОУ «СОШ № 6»	
6. <i>День России-12.0627</i>	5–8 классы	МОУ «СОШ № 6»	
7. <i>Митинг памяти</i>	8 классы	МОУ «СОШ № 6»	
Модуль «Внешкольные мероприятия»			
Внешкольные мероприятия, в том числе организуемые совместно с социальными партнёрами общеобразовательной организации	5–9	в течение года	кл рук, социальные партнеры
Внешкольные тематические мероприятия воспитательной направленности, организуемые педагогами по изучаемым в МОУ «СОШ №6» учебным предметам, курсам, модулям	5–9	в течение года	кл рук, учителя-предметники, психолог, соц. педагог
Экскурсии, походы выходного дня (в музеи, технопарк, на предприятия и др.)	5–9	в течение года	кл рук, родительский комитет.
Коллективно-творческие дела	5–9	в течение года	кл рук
Модуль «Организация предметно-эстетической среды школы»			
Выставки рисунков, фотографий, творческих работ, посвященных памятным датам	5–9	В течение года	Педагог-организатор
Организацию и проведение церемоний поднятия (спуска) государственного флага Российской Федерации	5–9	каждый понедельник, 1 уроком	заместитель директора по ВР, Советник по ВР, кл. руководители
Оформление классных уголков	5–9	В течение года	Классные руководители
Трудовые десанты по уборке территории	5–9	В течение года	Классные руководители
Праздничное украшение кабинетов и окон	5–9	В течение года	Классные руководители
Акция «Новогодние окна»	5–9	декабрь	Классные руководители
Акция «Окна Победы»	5–9	май	Классные руководители
Модуль «Работа с родителями»			
Участие родителей в управлении			
Участие родителей в работе Управляющего Совета школы	5-9	в течение года	Директор Зам. дир по ВР
Работа общешкольного родительского комитета	5-9	в течение года	Директор Зам. дир по ВР
Работа классных родительских комитетов	5-9	в течение года	Классные руководители.
Университет психолого - педагогических, нравственно-правовых знаний для родителей			
Ознакомление родителей вновь прибывших учеников с нормативно-правовой базой школы (Устав, локальные акты, образовательные	5–9	сентябрь	Классные руководители

программы школы).			
Общешкольные родительские собрания (родительский лекторий)	5–9	один раз в четверть	Классные руководители
Классные родительские собрания	5–9	по планам кл рук	Классные руководители
Консультации для родителей учителей-предметников, педагога-психолога, социального педагога	5–9	в течение года	Классные руководители
Анкетирование родителей	5–9	в течение года	Классные руководители
Консультации родителей по обучению с использованием дистанционных технологий	5–9	по необходимости	Классные руководители
Участие родителей во внеклассной деятельности			
Традиционные праздники в классах	5–9	в течение года	Классные руководители
Участие родителей в ключевых общешкольных делах	5–9	в течение года	Классные руководители
Организация коллективного посещения музеев, выставок, театров; совместные экскурсии.	5–9	в течение года	Классные руководители
Совместное участие в творческих конкурсах, учебных проектах	5–9	в течение года	Классные руководители
Изучение семьи, социальная защита семьи			
Обследование социально-бытовых условий обучающихся	5–9	в течение года	Классные руководители
Создание социального паспорта класса, школы	5–9	сентябрь	Классные руководители
Организация горячего питания для обучающихся в трудной жизненной ситуации, детей участников СВО	5–9	сентябрь	Классные руководители
Консультации родителей по вопросам затруднений в воспитании детей	5–9	в течение года	
Лекторий для родителей			
Лекторий «Проектная деятельность пятиклассников»	5	сентябрь	Классные руководители пед.-психолог
Лекторий «Поощрение и наказание в семье: разумный баланс»	6	октябрь	Классные руководители
Консультация «Подросток и закон»	7	ноябрь	Социальный педагог Педагог-психолог
Лекция «Темперамент и его учет в семейном воспитании»	8	январь	
Помощь родителей в профессиональном выборе подростка	9	декабрь	Классные руководители пед.-психолог
День семейного отдыха	5-9	апрель	Классные руководители
Модуль «Самоуправление»			
Выборы актива класса	5–9	Сентябрь	Кл рук
Организация дежурства по классу, школе	5–9	В течение года	Кл рук
Оформление классных уголков и кабинетов к	5–9	В течение	Кл рук

тематическим датам		года	актив класса
Участие в работе творческих групп	5–9	В течение года	Кл рук актив класса
Работа актива класса в соответствие с обязанностями	5–9	В течение года	Кл рук актив класса
Модуль «Профилактика и безопасность»			
Изучение и диагностическая работа с обучающимися и их семьями	5–9	В течение года	Кл рук социальный педагог
Изучение детей и составление социального паспорта семьи с целью пролонгированной работы	5–9	сентябрь	Кл рук, социальный педагог
Осуществление межведомственного взаимодействия с учреждениями спорта, правоохранительными органами, медицинскими учреждениями в процессе организации профилактической работы	5–9	В течение года	Социальный педагог, администрация
<u>Организация работы по профилактике употребления ПАВ</u> - тематические классные часы направленные на формирование ответственного отношения к состоянию своего здоровья, на профилактику развития вредных привычек, различных форм асоциального поведения, оказывающих отрицательное воздействие на здоровье человека; - регулярное проведение профилактических мероприятий, лекций, встреч с медицинскими работниками, сотрудниками правоохранительных органов, детскими и подростковыми психологами; - проведение дней здоровья; - участие в олимпиадах и конкурсах; - контроль за условиями проживания и воспитания в семьях «группы риска»	5–9	В течение года	Классные руководители, социальный педагог
<u>Просветительская работа с родителями (законными представителями)</u> Обсуждение вопросов на родительских собраниях - «Распорядок дня и двигательный режим школьника»; - «Личная гигиена школьника»; - «Воспитание правильной осанки у детей»; - «Организация правильного питания ребенка в семье»; - «Семейная профилактика проявления негативных привычек»; - «Как преодолеть страхи»; - «Профилактика употребления ПАВ несовершеннолетними»; - Индивидуальные консультации; - Организация совместной работы педагогов и родителей по проведению спортивных соревнований, дней здоровья, экскурсий	5–9	В течение года	Классные руководители, социальный педагог
Заседания Совета профилактики	Родите	По запросам	Кл.

	ли 5–9 классов		руководители, соц педагог, педагог психолог
План работы Службы медиации - ШСП	5–9	В течение года	Кл рук, соц педагог, пед психолог
<u>Организация физкультурно-оздоровительной работы</u> - работа с обучающимися всех групп здоровья на уроках физкультуры, в секциях; - организация физминуток на уроках; - организация динамических перемен; - организация работы объединений дополнительного образования физкультурно-спортивной направленности - Дни здоровья - проведение бесед в классах о режиме дня, правильном питании, здоровом образе жизни, значении спорта в жизни; - организация наглядной агитации на стендах школы, разработка памяток и буклетов; - профилактические беседы, встречи с представителями медицинских учреждений; - рейды «Внешний вид»; - Участие в конкурсах «Веселые старты», «Папа, мама, я - спортивная семья»	5–9	В течение года	Зам дир ВР, учителя физкультуры, классные руководители
<u>Реализация системы двигательной активности обучающихся как компонента воспитательной работы школы</u> - организация динамических пауз, как вовремя уроков, так и вне их; - спортивный час в группе продленного дня; - уроки физкультуры в количестве 2 часов в неделю	5–9	В течение года	Учителя физкультуры, классные руководители, Совет старшеклассников
<u>Организация правильного (здорового) питания</u> - проведение внеклассных мероприятий, лекториев, акций по формированию правильного (здорового) питания - контроль качества питания и питьевого режима; - проведение родительских собраний и индивидуальных консультаций о необходимости правильного рационального питания школьника;	5–9	В течение года	Классные руководители
Городская акция «Внимание – дети!» - Обновление информационных материалов на стендах в фойе школы <u>Беседы:</u> - Твой путь в школу (самый безопасный маршрут) - Как мы знаем правила дорожного движения <u>Беседы и практические занятия</u> - Наш безопасный путь в школу - Основные правила дорожного движения на городских улицах	5–9	август-сентябрь	Классные руководители, зам дир ВР

-Правила дорожного движения – закон улиц и дорог -Будь бдителен по дороге в школу - Опасные ситуации на дороге - Правила дорожного движения – закон жизни - Обязанности водителей, пешеходов и пассажиров - Конкурс детского творчества «Дорожный калейдоскоп» - Создание индивидуальных маршрутов обучающихся			
Декада информационно-просветительских мероприятий, направленных на противодействие терроризму, экстремизму Урок – беседа «Терроризм не имеет границ»	5–9	сентябрь	Кл руководители, зам дир ВР, социальный педагог
Неделя безопасности детей и подростков Урок окружающего мира о подготовке детей и подростков к действиям в экстремальных условиях и опасных ситуациях Тематическое занятие «Безопасность несовершеннолетних в сети Интернет»	5–9	сентябрь	Классные руководители, зам дир ВР, социальный педагог
Оперативно – профилактическое мероприятие «Школа»: Рейд по проверке посещаемости, внешнего вида и готовности к занятиям	5–9	сентябрь	Кл руководители, зам дир ВР, социальный педагог
Декада правовых знаний Выставка в библиотеке «Права человека» Викторина «Твои права и обязанности» День прав человека. «Уроки правовой грамотности» Классный час «День Конституции РФ» Классный час «Международный день борьбы с коррупцией»	5–9	ноябрь-декабрь	Классные руководители, зам дир ВР, социальный педагог
Международный день прав человека	5–9	декабрь	Кл руководители, зам дир ВР
День Конституции РФ	5–9	декабрь	Кл рук, Советник по воспитанию
Неделя безопасного Интернета «Безопасность в глобальной сети», «Безопасность в Интернете» «Административная и уголовная ответственность», «Интернет – друг или враг»	5–9	февраль	Классные руководители, зам дир ВР
Декада ЗОЖ	5–9	апрель	Кл. рук, зам дир ВР, уч. физкул.
Единый день телефона доверия	5–9	май	Кл. рук, зам дир ВР
Акция «Внимание дети!» Единый день детской дорожной безопасности	5–9	май	Кл руководители, зам дир ВР

Модуль «Социальное партнерство (сетевое взаимодействие)»

Заключен договор о социальном партнерстве с МДОУ «Детский сад №14 «Родничок», МДОУ «Детский сад №12 «Солнышко», МОУ ДО «ДДТ», Центр психолого-педагогической реабилитации и коррекции «Гармония», МУК «НЦБС», ОАО «БЫТ», МБУ «НСШ» ГКУ АО «Центр занятости населения г. Новодвинска», ГКУ Архангельской области «Пожарная часть №53», Архангельское областное отделение ВДПО, ФГАОУ ВПО «САФУ», ГАПОУ АО «Новодвинский индустриальный техникум».

Модуль «Профориентация»

5-7 классы – этап формирования профессионально ориентированных знаний и умений

Профпросвещение Расширение знаний о профессии Формирование представления о собственных интересах и возможностях	5-7	В течение года	Учителя-предметники
Взаимодействие с социальными партнерами: -обретение первоначального опыта в различных сферах социально-профессиональной практики	5-7	В течение года	Учителя-предметники классные руководители
Учебная деятельность Проведение уроков (этапа урока), профориентации, связанных с профессиями данной предметной области	5-7	В течение года	Учителя-предметники
Выставки книг в школьной библиотеке, посвященных профессиям, востребованным в Арх. области	5-7	В течение года	Библиотекарь
Экскурсии на предприятия, на которых работают родители обучающихся. Встречи с представителями разных профессий	5-7	В течение года	Классные руководители
Классные родительские собрания по теме «Роль родителей в профессиональном самоопределении школьника»	7	По плану ВР	Классные руководители
8-9 классы – этап формирования личностного смысла выбора профессии			
Взаимодействие с социальными партнерами: -обретение опыта в различных сферах социально-профессиональной практики (профессиональные пробы)	8-9	В течение года	Классные руководители
Оформление информационного стенда	8-9	В течение года	Классные руководители
Учебная деятельность Курсы внеурочной деятельности, способствующие уточнению профессионального запроса	8-9	В течение года	Учителя-предметники
Участие в месяце профилактики	8-9	По плану ВР	Зам дир ВР классные руководители
Дополнительное тестирование с целью определения области профессиональных предпочтений	8-9	В течение года	Классные руководители
Экскурсии в УСПо и ВУЗы	8-9	В течение года	Классные руководители
Участие в федеральном проекте «Успех каждого ребенка»	5-9	В течение года	Классные руководители Зам дир ВР
Всероссийская акция «Урок цифры»	5-9	В течение года	Классные руководители

			Зам дир ВР Учитель информатики
Участие во всероссийском проекте «Большая перемена»	5-9	Апрель - сентябрь	Классные руководители Зам дир ВР
Единый урок «Ты – предприниматель»	5-9	апрель	Классные руководители Зам дир ВР
Организация тематических классных часов	5-9	В течение года	Классные руководители
Посещение дней открытых дверей в учреждениях СПО	9	В течение года	Классные руководители
Оформление стендов в классе «Профессии наших родителей»	5-9	В течение года	Классные руководители
Проектная деятельность	5-9	В течение года	Кл. рук Учителя- предметники
Привлечение к занятиям в кружках и спортивных секциях в школе и учреждениях ДО	5-9	В течение года	Классные руководители
Вариативные модули			
Модуль «Школьные медиа»			
Участие во Всероссийских акциях «Час кода», «Урок цифры»	5–9	01-04.12	Кл. рук, учитель информатики
Тематическая фотовыставка, видеопроекты, подкасты, посвященные Дню народного единства – сайт школы, группа ВК)	5–9	02-06.11	Советник по восп., кл. рук
Кинолектории, посвящённые освобождению Ленинграда от фашистской блокады и Дне памяти жертв холокоста	5–9	январь	педагог- организатор, кл руководители
Кинолектории, посвященные Дню защитника Отечества	5–9	февраль	педагог- организатор, кл руководители
Библиотечные часы	5–9	март	библиотекарь, кл руководители
Кинолектории (по предложенному плану)	5–9	март	Классные руководители
Неделя детской книги. Комплекс мероприятий в рамках недели.	5–9	апрель	Медиа студия «Перемена»
Тематическая фотовыставка, видеопроекты, подкасты, посвященные Дню Победы – сайт школы, группа ВК «Школа №6 Новодвинск»)	5–9	01-09.05	Школьная медиа студия «Перемена»
Кинолектории, посвященные Дню Победы	5–9	май	классные руководители
Работа школьной медиа студии «Перемена»	5–9	В течение года	Руководитель школьного радио
Школьный сайт, группа «ВКонтакте»	5–9	В течение года	Зам дир ВР
Ведение групп классов в социальной сети	5–9	В течение года	Классные руководители
Модуль «Детские общественные объединения»			
Дни единых действий:	5–9	01.09	Советник по ВР,

участие во Всероссийской акции, ко Дню знаний			кл руководители
Дни единых действий: участие во Всероссийской акции, ко Дню туризма	5–9	27.09	Советник по ВР, кл руководители
Дни единых действий: участие во Всероссийской акции, ко Дню учителя	5–9	05.10	Советник по ВР, кл руководители
Дни единых действий: участие во Всероссийской акции, посвященной Дню народного единства	5–9	04.11	Советник по ВР классные руководители
Дни единых действий: участие во Всероссийской акции, ко Дню матери	5–9	29.11	Советник по ВР кл руководители
Дни единых действий: участие во Всероссийской акции, посвященной Дню Героев Отечества, кинопросмотр	5–9	09.12	Советник по ВР классные руководители
Дни единых действий: участие во Всероссийской акции «Подари книгу» в Международный день книгодарения	5–9	14.02	Советник по ВР, классные руководители
Дни единых действий: участие во Всероссийской акции, посвященной Дню защитника Отечества	5–9	23.02	Советник по ВР классные руководители
Дни единых действий: участие во Всероссийской акции, к Международному женскому дню	5–9	08.03	Советник по ВР классные руководители
Дни единых действий: участие во Всероссийской акции, ко Дню счастья	5–9	20.03	Советник по ВР кл руководители
Дни единых действий: участие во Всероссийской акции, ко Дню смеха	5–9	01.04	Советник по ВР кл руководители
Дни единых действий: участие во Всероссийской акции, ко Дню Победы	5–9	09.05	Советник по ВР кл руководители

3.5. Характеристика условий реализации программы основного общего образования, в том числе адаптированной, в соответствии с требованиями ФГОС

ОБЩИЕ СВЕДЕНИЯ ОБ ОБЩЕОБРАЗОВАТЕЛЬНОМ УЧРЕЖДЕНИИ

1. Муниципальное образовательное учреждение «Средняя общеобразовательная школа №6» города Новодвинска Архангельской области.
2. Год основания учреждения: 1970
3. ФИО директора: Сорокина Елена Михайловна
4. Лицензия: серия 29 Л01 №0000558 регистрационный №5631 получена 26.09.2014
5. Свидетельство об аккредитации: серия 29А01 №0000719 регистрационный номер № 3678 получено 04.12.2015
6. Юридический адрес: 164903 Архангельская область, город Новодвинск, улица Уборевича, дом 43, телефоны: директор 4-32-04, секретарь 4-27-33, бухгалтерия 5-67-58
7. Адрес сайта образовательного учреждения в Интернете: <https://novodvinskischool6.1mcg.ru/>

Интегративным результатом выполнения требований к условиям реализации основной образовательной программы образовательного учреждения должно быть создание и поддержание развивающей образовательной среды, адекватной задачам достижения личностного, социального, познавательного (интеллектуального), коммуникативного, эстетического, физического, трудового развития обучающихся.

3.5.1. КАДРОВОЕ ОБЕСПЕЧЕНИЕ РЕАЛИЗАЦИИ ОСНОВНОЙ ОБРАЗОВАТЕЛЬНОЙ ПРОГРАММЫ ОСНОВНОГО ОБЩЕГО ОБРАЗОВАНИЯ

Кадровое обеспечение образовательной программы строится на основе социального заказа системы педагогического образования и соответствует требованиям к подготовке нового поколения педагогов, способных к инновационной профессиональной деятельности, обладающих высоким уровнем методологической культуры и сформированной готовностью к непрерывному процессу образования. Педагогические сотрудники МОУ «СОШ №6» имеют базовое образование, соответствующее профилю преподаваемой дисциплины, и систематически занимаются научно-методической деятельностью. В педагогическом коллективе школы есть все необходимые специалисты: учителя-предметники, педагог-психолог, воспитатель в ГПД, учитель-логопед, социальный педагог, библиотекарь, педагоги дополнительного образования.

Должность	Должностные обязанности	Количество работников в ОУ (требуется/имеется)	Требования к уровню квалификации
Директор	Обеспечивает системную образовательную и административно-хозяйственную работу образовательного учреждения.	1/1	Высшее профессиональное образование по направлениям подготовки "Государственное и муниципальное управление", "Менеджмент", "Управление персоналом" и стаж работы на педагогических должностях не менее 5 лет, или высшее профессиональное образование и дополнительное профессиональное образование в области государственного и муниципального управления или менеджмента и экономики и стаж работы на педагогических или руководящих должностях не менее 5 лет.
Заместитель директора	Координирует работу преподавателей, воспитателей, разработку учебно-методической и иной документации. Обеспечивает совершенствование методов организации образовательного процесса. Осуществляет контроль за качеством образовательного процесса	3/3	Высшее профессиональное образование по направлениям подготовки "Государственное и муниципальное управление", "Менеджмент", "Управление персоналом" и стаж работы на педагогических должностях не менее 5 лет, или высшее профессиональное образование и дополнительное профессиональное образование в области государственного и муниципального управления или менеджмента и экономики и стаж работы на педагогических или руководящих должностях не менее 5 лет.
Учитель	Осуществляет обучение и воспитание обучающихся, способствует формированию общей культуры личности,	Русский язык Литература Английский язык Немецкий язык Математика Информатика	Высшее профессиональное образование или среднее профессиональное образование по направлению подготовки "Образование и педагогика" или в области, соответствующей преподаваемому предмету, без предъявления требований к стажу работы, либо высшее профессиональное

	социализации, осознанного выбора и освоения образовательных программ.	История Обществознание География Физика Химия Биология Музыка ИЗО Технология ОБЖ Физическая культура	образование или среднее профессиональное образование и дополнительное профессиональное образование по направлению деятельности в образовательном учреждении без предъявления требований к стажу работы.
Педагог-организатор	Содействует развитию личности, талантов и способностей, формированию общей культуры обучающихся, расширению социальной сферы в их воспитании. Проводит воспитательные и иные мероприятия. Организует работу детских клубов, кружков, секций и других объединений, разнообразную деятельность обучающихся и взрослых.	1/1	Высшее профессиональное образование или среднее профессиональное образование по направлению подготовки «Образование и педагогика» или в области, соответствующей профилю работы без предъявления требований к стажу работы.
Социальный педагог	Осуществляет комплекс мероприятий по воспитанию, образованию, развитию и социальной защите личности в учреждениях, организациях и по месту жительства обучающихся.	1/1	Высшее профессиональное образование или среднее профессиональное образование по направлениям подготовки «Образование и педагогика», «Социальная педагогика» без предъявления требований к стажу работы.
Учитель-дефектолог, учитель-логопед	Осуществляет работу, направленную на максимальную коррекцию недостатков в развитии обучающихся.	1/1	Высшее профессиональное образование в области дефектологии без предъявления требований к стажу работы.
Педагог-психолог	Осуществляет профессиональную деятельность, направленную на сохранение	1/1	Высшее профессиональное образование или среднее профессиональное образование по направлению подготовки «Педагогика и психология» без предъявления требований к стажу работы

	психического, соматического и социального благополучия обучающихся		либо высшее профессиональное образование или среднее профессиональное образование и дополнительное профессиональное образование по направлению подготовки «Педагогика и психология» без предъявления требований к стажу работы.
Воспитатель	Осуществляет деятельность по воспитанию детей. Осуществляет изучение личности обучающихся, содействует росту их познавательной мотивации, формированию компетентностей.	-	Высшее профессиональное образование или среднее профессиональное образование по направлению подготовки "Образование и педагогика" без предъявления требований к стажу работы либо высшее профессиональное образование или среднее профессиональное образование и дополнительное профессиональное образование по направлению подготовки "Образование и педагогика" без предъявления требований к стажу работы.
Тьютор	Организует процесс индивидуальной работы с обучающимися по выявлению, формированию и развитию их познавательных интересов.	-	Высшее профессиональное образование по направлению подготовки «Образование и педагогика» и стаж педагогической работы не менее 2 лет.
Педагог дополнительного образования	Осуществляет дополнительное образование обучающихся в соответствии с образовательной программой, развивает их разнообразную творческую деятельность.	3/3	Высшее профессиональное образование или среднее профессиональное образование в области, соответствующей профилю кружка, секции, студии, клубного и иного детского объединения без предъявления требований к стажу работы либо высшее профессиональное образование или среднее профессиональное образование и дополнительное профессиональное образование по направлению "Образование и педагогика" без предъявления требований к стажу работы.
Музыкальный руководитель	Осуществляет развитие музыкальных способностей и эмоциональной сферы обучающихся. Формирует их эстетический вкус, используя разные виды и формы организации музыкальной деятельности.	1/1	Высшее профессиональное образование или среднее профессиональное образование по направлению подготовки «Образование и педагогика», профессиональное владение техникой исполнения на музыкальном инструменте без предъявления требований к стажу работы.
Преподаватель-организатор основ безопасности жизнедеятельно	Осуществляет обучение и воспитание обучающихся с учетом специфики	1/1	Высшее профессиональное образование и профессиональная подготовка по направлению подготовки "Образование и педагогика" или ГО без предъявления требований к стажу работы либо среднее

сти	курса ОБЖ. Организует, планирует и проводит учебные, в т.ч. факультативные и внеурочные занятия, используя разнообразные формы, приемы, методы и средства обучения.		профессиональное образование по направлению подготовки "Образование и педагогика" или ГО и стаж работы по специальности не менее 3 лет, либо среднее профессиональное (военное) образование и дополнительное профессиональное образование в области образования и педагогики и стаж работы по специальности не менее 3 лет.
Библиотекарь	Обеспечивает доступ обучающихся к информационным ресурсам, участвует в их духовно-нравственном воспитании, профориентации и социализации, содействует формированию информационной компетентности обучающихся.	1/1	Высшее или среднее профессиональное образование по специальности "Библиотечно-информационная деятельность"
Лаборант	Следит за исправным состоянием лабораторного оборудования, осуществляет его наладку. Подготавливает оборудование к проведению экспериментов.	1/0,5	Среднее профессиональное образование без предъявления требований к стажу работы или начальное профессиональное образование и стаж работы по специальности не менее 2 лет.
Бухгалтер	Выполняет работу по ведению бухгалтерского учета имущества, обязательств и хозяйственных операций.	2/2	Бухгалтер I категории: высшее профессиональное (экономическое) образование без предъявления требований к стажу работы или среднее профессиональное (экономическое) образование и стаж работы в должности бухгалтера не менее 3 лет. Бухгалтер: среднее профессиональное (экономическое) образование без предъявления требований к стажу работы или специальная подготовка по установленной программе и стаж работы по учету и контролю не менее 3 лет.

Характеристика кадрового состава

Всего фактически числится на конец 2021-2022 учебного года 48 педагогических работников, из них:

- учителей 38 чел.
- других педагогических работников 10 чел.

Сведения об учителях:

по квалификационным категориям:

	Учителя (без руководителя и заместителей)	руководитель и заместители
высшая	7 (6 учителей + 1 педработник)	
первая	15 (14 учителей + 1 педработник)	
подтверждение СЗД	15 (13 учителей + 2 педработников)	3
не имеют кв. категории	7 (5 учителя + 2 педработника)	1

по стажу работы:

До 2-х лет	2-5 лет	5-10 лет	10-20 лет	Свыше 20 лет
2	3	4	10	29

по возрасту

До 35 лет	35-50 лет	Старше 50 лет
9	22	17

Укомплектованность педагогическими кадрами 100%.

3.5.2. ПСИХОЛОГО-ПЕДАГОГИЧЕСКИЕ УСЛОВИЯ РЕАЛИЗАЦИИ ОСНОВНОЙ ОБРАЗОВАТЕЛЬНОЙ ПРОГРАММЫ ОСНОВНОГО ОБЩЕГО ОБРАЗОВАНИЯ

Требованиями Стандарта к психолого-педагогическим условиям реализации основной образовательной программы основного общего образования являются (п. 25 Стандарта):

- обеспечение преемственности содержания и форм организации образовательного процесса по отношению к начальной ступени общего образования с учетом специфики возрастного психофизического развития обучающихся, в том числе особенностей перехода из младшего школьного возраста в подростковый;
- формирование и развитие психолого-педагогической компетентности участников образовательного процесса;
- обеспечение вариативности направлений и форм, а также диверсификации уровней психолого-педагогического сопровождения участников образовательного процесса.

Оценка базовых компетентностей педагогов

№	Базовые компетентности педагога	Характеристики компетентностей	Показатели оценки компетентности
I. Личностные качества			
1.1.	Вера в силы и возможности обучающихся	Данная компетентность является выражением гуманистической позиции педагога. Она отражает основную задачу педагога – раскрывать потенциальные возможности ученика. Данная компетентность определяет позицию педагога в отношении успехов обучающихся. Вера в силы и возможности обучающихся снимает обвинительную позицию в отношении ученика, свидетельствует о готовности поддерживать ученика,	– Умение создавать ситуацию успеха для обучающихся; – Умение осуществлять грамотное педагогическое оценивание, мобилизующее академическую активность; – Умение находить положительные стороны у каждого обучающегося, строить образовательный процесс с опорой на эти

		искать пути и методы, отслеживающие успешность его деятельности. Вера в силы и возможности ученика есть отражение любви к обучающемуся. По иному можно сказать, что любить ребенка, значит верить в его возможности, создавать условия для разворачивания этих сил в образовательной деятельности.	стороны, поддерживать позитивные силы развития; – Умение разрабатывать индивидуально-ориентированные образовательные проекты.
1.2.	Интерес к внутреннему миру обучающихся	Интерес к внутреннему миру обучающихся предполагает не просто знания их индивидуальных и возрастных особенностей, но и выстраивание всей педагогической деятельности с опорой на индивидуальные особенности обучающихся. Данная компетентность определяет все аспекты педагогической деятельности	– Умение составить устную и письменную характеристику обучающихся, отражающую разные аспекты его внутреннего мира; – Умения выяснить индивидуальные предпочтения (индивидуальные образовательные потребности), возможности ученика, трудности, с которыми он сталкивается: – Умение построить индивидуализированную образовательную программу: – Умение показать личностный смысл обучения с учетом индивидуальных характеристик внутреннего мира.
1.3.	Открытость к принятию других позиций, точек зрения (неидеологизированное мышление педагога)	Открытость к принятию других позиций и точек зрения предполагает, что педагог не считает единственно правильной свою точку зрения. Он интересуется мнением других и готов их поддерживать в случаях достаточной аргументации. Педагог готов гибко реагировать на высказывания обучающегося, включая изменение собственной позиции.	– Убежденность, что истина может быть не одна; – Интерес к мнениям и позициям других – Учет других точек зрения в процессе оценивания обучающихся
1.4.	Общая культура	Определяет характер и стиль педагогической деятельности. Заключается в знаниях педагога об основных формах материальной и духовной жизни человека. Определяет, во многом, успешность педагогического общения, позицию педагога в глазах обучающихся.	– Ориентация в основных сферах материальной и духовной жизни; – Знание материальных и духовных интересов молодежи; – Возможность продемонстрировать свои достижения; – Руководство кружками и секциями.
1.5.	Эмоциональная устойчивость	Определяет характер отношений в учебном процессе, особенно в ситуациях конфликта. Способствует сохранению объективности оценки обучающихся. Определяет	– В трудных ситуациях педагог сохраняет спокойствие; – Эмоциональный конфликт не влияет на объективность

		эффективность владения классом.	оценки; – Не стремится избежать эмоционально-напряженных ситуаций.
1.6.	Позитивная направленность на педагогическую деятельность. Уверенность в себе	В основе данной компетентности лежит вера в собственные силы, собственную эффективность. Способствует позитивным отношениям с коллегами и обучающимися. Определяет позитивную направленность на педагогическую деятельность.	– Осознание целей и ценностей педагогической деятельности, – Позитивное настроение, – Желание работать, – Высокая профессиональная самооценка.
II. Постановка целей и задач педагогической деятельности			
2.1.	Умение перевести тему урока в педагогическую задачу	Основная компетенция, обеспечивающая эффективное целеполагание в учебном процессе. Обеспечивает реализацию «субъект-субъектного» подхода, ставит ученика в позицию субъекта деятельности, лежит в основе формирования творческой личности.	– Знание образовательных стандартов и реализующих их программ; – Осознание нетождественности темы урока и цели урока; – Владение конкретным набором способов перевода темы в задачу.
2.2.	Умение ставить педагогические цели и задачи сообразно возрастным и индивидуальным особенностям обучающихся	Данная компетентность является конкретизацией предыдущей. Она направлена на индивидуализацию обучения и благодаря этому связана с мотивацией и общей успешностью.	– Знание возрастных особенностей обучающегося; – Владение методами перевода цели в учебную задачу на конкретном возрасте.
III. Мотивация учебной деятельности			
3.1.	Умение обеспечить успех в деятельности	Компетентность позволяющая обучаемому поверить в свои силы, утвердить себя в глазах окружающих, один из главных способов обеспечить позитивную мотивацию учения.	– Знания возможностей конкретных учеников; – Постановка учебных задач, в соответствии с возможностями ученика; – Демонстрация успехов обучающихся родителям, одноклассникам.
3.2.	Компетентность в педагогическом оценивании	Педагогическое оценивание служит реальным инструментом осознания обучающимся своих достижений и недоработок. Без знания своих результатов невозможно обеспечить субъектную позицию в образовании.	– Знание многообразия педагогических оценок; – Знакомство с литературой по данному вопросу; – Владение (применение) различными методами оценивания.
3.3.	Умение превращать учебную задачу в лично-значимую	Это одна из важнейших компетентностей, обеспечивающих мотивацию учебной деятельности.	– Знание интересов учащихся, их внутреннего мира; – Ориентация в культуре, Умение показать роль и значение изучаемого материала в реализации личных планов.
IV. Информационная компетентность			
4.1.	Компетентность в предмете	Глубокое знание предмета преподавания, сочетающееся с общей	– Знание генезиса формирования предметного

	преподавания	культурой педагога. Сочетание теоретического знания с видением его практического применения, что является предпосылкой установления личностной значимости учения.	знания (история, персоналии, для решения каких проблем разрабатывалось); – Возможности применение получаемых знаний для объяснения социальных и природных явлений; – Владение методами решения различных задач; Свободное решение задач ЕГЭ, олимпиад: региональных, российских, международных.
4.2.	Компетентность в методах преподавания	Обеспечивает возможность эффективного усвоения знания и формирования умений, предусмотренных программой. Обеспечивает индивидуальный подход и развитие творческой личности.	– Знание нормативных методов и методик; – Демонстрация личностно-ориентированных методов образования; – Наличие своих «находок» и методов, авторской школы; – Знание современных достижений в области методики обучения, в том числе и использование новых информационных технологий; – Использование в учебном процессе современных методов обучения.
4.3.	Компетентность в субъективных условиях деятельности (знание учеников и учебных коллективов)	Позволяет осуществить индивидуальный подход к организации образовательного процесса. Служит условием реализации гуманизации образования. Обеспечивает высокую мотивацию академической активности.	– Знание теоретического материала по психологии, характеризующего индивидуальные особенности обучающихся; – Владение методами диагностики индивидуальных особенностей (возможно со школьным психологом); – Использование знаний по психологии в организации учебного процесса; – Разработка индивидуальных проектов на основе индивидуальных характеристик обучающихся; – Владение методами социометрии; – Учет особенностей учебных коллективов в педагогическом процессе; – Знание (рефлексия) своих индивидуальных особенностей и их учет в своей деятельности.
4.4.	Умение вести самостоятельный поиск информации	Обеспечивает постоянный профессиональный рост и творческий подход к педагогической деятельности. Современная ситуация быстрого	– Профессиональная любознательность; – Умение пользоваться различными информационно-поисковыми технологиями;

		развития предметных областей, появление новых педагогических технологий предполагает непрерывное обновление собственных знаний и умений, что обеспечивает желание и умение вести самостоятельный поиск.	– Использование различных баз данных в образовательном процессе.
V. Разработка программ педагогической деятельности и принятие педагогических решений			
5.1.	Умение разработать образовательную программу, выбрать учебники и учебные комплекты.	<p>Умение разработать образовательную программу является базовым в системе профессиональных компетенций. Обеспечивает реализацию принципа академических свобод на основе индивидуальных образовательных программ. Без умения разрабатывать образовательные программы в современных условиях невозможно творчески организовать образовательный процесс.</p> <p>Образовательные программы выступают средствами целенаправленного влияния на развитие обучающихся.</p> <p>Компетентность в разработке образовательных программ позволяет осуществлять преподавание на различных уровнях обученности и развития обучающихся.</p> <p>Обоснованный выбор учебников и учебных комплектов является составной частью разработки образовательных программ, характер представляемого обоснования позволяет судить о стартовой готовности к началу педагогической деятельности, позволяет сделать вывод о готовности педагога учитывать индивидуальные характеристики обучающихся.</p>	<p>– Знание образовательных стандартов и примерных программ;</p> <p>– Наличие персонально разработанных образовательных программ:</p> <p>а) характеристика этих программ по содержанию, по источникам информации;</p> <p>б) по материальной базе, на которой должны реализовываться программы;</p> <p>в) по учету индивидуальных характеристик обучающихся.</p> <p>– Обоснованность используемых образовательных программ.</p> <p>– Участие учащихся и их родителей в разработке образовательной программы, индивидуального учебного плана и индивидуального образовательного маршрута.</p> <p>– Участие работодателей в разработке образовательной программы.</p> <p>– Знание учебников и учебно-методических комплектов, используемых в образовательных учреждениях, рекомендованных органом управления образованием.</p> <p>– Обоснованность выбора учебников и учебно-методических комплектов, используемых педагогом.</p>
5.2.	Умение принимать решение в различных педагогических ситуациях	<p>Педагогу приходится постоянно принимать решения:</p> <p>– Как установить дисциплину;</p> <p>– Как мотивировать академическую активность;</p> <p>– Как вызвать интерес у конкретного ученика;</p> <p>– Как обеспечить понимание и т.д.</p> <p>Разрешение педагогических проблем составляет суть педагогической деятельности.</p> <p>При решении проблем могут применяться как стандартные</p>	<p>– Знание типичных педагогических ситуаций, требующих участия педагога для своего решения;</p> <p>– Владение набором решающих правил, используемых для различных ситуаций;</p> <p>– Владение критерием предпочтительности при выборе того или иного решающего правила;</p> <p>– Знание критериев</p>

		решения (решающие правила), так и творческие (креативные) или интуитивные.	достижения цели. – Знание не типичных конфликтных ситуаций; – Примеры разрешения конкретных педагогических ситуаций; – Развитость педагогического мышления.
VI Компетенции в организации учебной деятельности			
6.1.	Компетентность в установлении субъект-субъектных отношений	Является одной из ведущих в системе гуманистической педагогики. Предполагает способность педагога к взаимопониманию, установлению отношений сотрудничества, способность слушать и чувствовать, выяснять интересы и потребности других участников образовательного процесса, готовность вступать в помогающие отношения, позитивный настрой педагога.	– Знание обучающихся; – Компетентность в целеполагании – Предметная компетентность; – Методическая компетентность; – Готовность к сотрудничеству.
6.2.	Компетентность в обеспечении понимания педагогической задачи и способах деятельности	Добиться понимания учебного материала – главная задача педагога. Этого понимания можно добиться путем включения нового материала в систему уже освоенных знаний или умений и путем демонстрации практического применения изучаемого материала.	– Знание того, что знают и понимают ученики; – Свободное владение изучаемым материалом; – Осознанное включение нового учебного материала в систему освоенных знаний обучающихся; – Демонстрация практического применения изучаемого материала; – Опора на чувственное восприятие.
6.3.	Компетентность в педагогическом оценивании	Обеспечивает процессы стимулирования учебной активности, создает условия для формирования самооценки, определяет процессы формирования личностного «Я» обучающегося, пробуждает творческие силы. Грамотное педагогическое оценивание должно направлять развитие учащегося от внешней оценки к самооценке. Компетентность в оценивании других должно сочетаться с самооценкой педагога.	– Знание функций педагогической оценки; – Знание видов педагогической оценки; – Знание того, что подлежит оцениванию в педагогической деятельности; – Владение методами педагогического оценивания; – Умение продемонстрировать эти методы на конкретных примерах; – Умение перейти от педагогического оценивания к самооценке.
6.4.	Компетентность в организации информационной основы деятельности обучающегося	Любая учебная задача разрешается, если обучающийся владеет необходимой для решения информацией и знает способ решения. Педагог должен обладать компетентностью в том, чтобы дать или организовать поиск необходимой для ученика информации.	– Свободное владение учебным материалом; – Знание типичных трудностей при изучении конкретных тем; – Способность дать дополнительную информацию или организовать поиск

			<p>дополнительной информации необходимой для решения учебной задачи;</p> <ul style="list-style-type: none"> – Умение выявить уровень развития обучающихся; – Владение методами объективного контроля и оценивания; – Умение использовать навыки самооценки для построения информационной основы деятельности (ученик должен уметь определить, чего ему не хватает, для решения задачи)
6.5.	Компетентность в использовании современных средств и систем организации учебно-воспитательного процесса	Обеспечивает эффективность учебно-воспитательного процесса.	<ul style="list-style-type: none"> – Знание современных средств и методов построения образовательного процесса; – Умение использовать средства и методы обучения, адекватные поставленным задачам, уровню подготовленности обучающихся, их индивидуальным характеристикам; – Умение обосновать выбранные методы и средства обучения.
6.6.	Компетентность в способах умственной деятельности	Характеризует уровень владения педагогом и обучающимися системой интеллектуальных операций	<ul style="list-style-type: none"> – Знание системы интеллектуальных операций; – Владение интеллектуальными операциями; – Умение сформировать интеллектуальные операции у учеников; – Умение организовать использование интеллектуальных операций, адекватных решаемой задаче.

3.5.3. ФИНАНСОВОЕ ОБЕСПЕЧЕНИЕ РЕАЛИЗАЦИИ ОСНОВНОЙ ОБРАЗОВАТЕЛЬНОЙ ПРОГРАММЫ ОСНОВНОГО ОБЩЕГО ОБРАЗОВАНИЯ

Финансовое обеспечение реализации основной образовательной программы основного общего образования опирается на исполнение расходных обязательств, обеспечивающих конституционное право граждан на бесплатное и общедоступное общее образование. Объем действующих расходных обязательств отражается в задании учредителя по оказанию государственных (муниципальных) образовательных услуг в соответствии с требованиями федеральных государственных образовательных стандартов общего образования.

Задание учредителя обеспечивает соответствие показателей объемов и качества предоставляемых образовательным учреждением услуг (выполнения работ) с размерами направляемых на эти цели средств бюджета.

Финансовое обеспечение задания учредителя по реализации основной образовательной программы основного общего образования осуществляется на основе нормативного

подушевого финансирования. Введение нормативного подушевого финансирования определяет механизм формирования расходов и доведения средств на реализацию государственных гарантий прав граждан на получение общедоступного и бесплатного общего образования в соответствии с требованиями Стандарта.

Применение принципа нормативного подушевого финансирования на уровне образовательного учреждения заключается в определении стоимости стандартной (базовой) бюджетной образовательной услуги в образовательном учреждении не ниже уровня фактически сложившейся стоимости в предыдущем финансовом году.

Региональный расчетный подушевой норматив - это минимально допустимый объем финансовых средств, необходимых для реализации основной образовательной программы в учреждениях данного региона в соответствии с ФГОС в расчете на одного обучающегося в год, определяемый отдельно для образовательных учреждений, расположенных в городской и сельской местности.

Органы местного самоуправления могут устанавливать дополнительные нормативы финансирования образовательных учреждений за счет средств местных бюджетов сверх установленного регионального подушевого норматива.

Региональный расчетный подушевой норматив должен покрывать следующие расходы на год:

- оплату труда работников образовательных учреждений с учетом районных коэффициентов к заработной плате, а также отчисления;
- расходы, непосредственно связанные с обеспечением образовательного процесса (приобретение учебно-наглядных пособий, технических средств обучения, расходных материалов, канцелярских товаров, оплату услуг связи в части расходов, связанных с подключением к информационной сети Интернет и платой за пользование этой сетью);
- иные хозяйственные нужды и другие расходы, связанные с обеспечением образовательного процесса (обучение, повышение квалификации педагогического и административно-управленческого персонала образовательных учреждений, командировочные расходы и др.) за исключением расходов на содержание зданий и коммунальных расходов, осуществляемых из местных бюджетов.

В соответствии с расходными обязательствами органов местного самоуправления по организации предоставления общего образования в расходы местных бюджетов могут также включаться расходы, связанные с организацией подвоза обучающихся к образовательным учреждениям и развитием сетевого взаимодействия для реализации основной образовательной программы общего образования.

Реализация принципа нормативного подушевого финансирования осуществляется на трех следующих уровнях:

- на уровне межбюджетных отношений (бюджет субъекта РФ - муниципальный бюджет);
- на уровне внутрибюджетных отношений (муниципальный бюджет - образовательное учреждение);
- на уровне образовательного учреждения.

Порядок определения и доведения до общеобразовательных учреждений бюджетных ассигнований, рассчитанных с использованием нормативов бюджетного финансирования на одного обучающегося, должен обеспечить нормативно-правовое закрепление на региональном уровне следующих положений:

- неуменшение уровня финансирования по статьям расходов, включенным в величину регионального расчетного подушевого норматива (заработная плата с начислениями, прочие текущие расходы на обеспечение материальных затрат, непосредственно связанных с учебной деятельностью общеобразовательных учреждений),

- возможность использования нормативов не только на уровне межбюджетных отношений (бюджет региона – бюджеты муниципальных районов и городских округов), но и на уровне внутрибюджетных отношений (муниципальный бюджет – общеобразовательное учреждение) и на уровне образовательного учреждения.

В связи с требованиями Стандарта при расчете регионального подушевого норматива

должны учитываться затраты рабочего времени педагогических работников образовательных учреждений на урочную и внеурочную деятельность, включая все виды работ (учебная, воспитательная методическая и т.п.), входящие в трудовые обязанности конкретных педагогических работников.

Формирование фонда оплаты труда образовательного учреждения осуществляется в пределах объема средств образовательного учреждения на текущий финансовый год, определенного в соответствии с региональным расчетным подушевым нормативом, количеством обучающихся и соответствующими поправочными коэффициентами, и отражается в смете образовательного учреждения.

Справочно: в соответствии с установленным порядком финансирования оплаты труда работников образовательных учреждений:

фонд оплаты труда образовательного учреждения состоит из базовой части и стимулирующей части. Рекомендуемый диапазон стимулирующей доли фонда оплаты труда - от 20% до 40%. Значение стимулирующей доли определяется общеобразовательным учреждением самостоятельно;

базовая часть фонда оплаты труда обеспечивает гарантированную заработную плату руководителей, педагогических работников, непосредственно осуществляющих образовательный процесс, учебно-вспомогательного и младшего обслуживающего персонала образовательного учреждения;

рекомендуемое оптимальное значение объема фонда оплаты труда педагогического персонала - 70% от общего объема фонда оплаты труда. Значение или диапазон фонда оплаты труда педагогического персонала определяется самостоятельно общеобразовательным учреждением;

базовая часть фонда оплаты труда для педагогического персонала, осуществляющего учебный процесс, состоит из общей части и специальной части;

общая часть фонда оплаты труда обеспечивает гарантированную оплату труда педагогического работника исходя из количества проведенных им учебных часов и численности обучающихся в классах.

Размеры, порядок и условия осуществления стимулирующих выплат определяются в локальных правовых актах образовательного учреждения и (или) в коллективных договорах. В локальных правовых актах о стимулирующих выплатах должны быть определены критерии и показатели результативности и качества, разработанные в соответствии с требованиями ФГОС к результатам освоения основной образовательной программы основного общего образования. В них включаются: динамика учебных достижений учащихся, активность их участия во внеурочной деятельности; использование учителями современных педагогических технологий, в т.ч. здоровьесберегающих; участие в методической работе, распространение передового педагогического опыта; повышение уровня профессионального мастерства и др.

Образовательное учреждение самостоятельно определяет:

- соотношение базовой и стимулирующей части фонда оплаты труда;
- соотношение фонда оплаты труда педагогического, административно-управленческого и учебно-вспомогательного персонала;
- внутри базовой части фонда оплаты труда соотношение общей и специальной частей;
- порядок распределения стимулирующей части фонда оплаты труда в соответствии с региональными и муниципальными нормативными актами.

В распределении стимулирующей части фонда оплаты труда предусматривается участие органов самоуправления (общественного Совета ОУ).

Для обеспечения требований Стандарта на основе проведенного анализа материально-технических условий реализации основной образовательной программы основного общего образования **образовательное учреждение:**

- 1) проводит экономический расчет стоимости обеспечения требований Стандарта по каждой позиции;
- 2) устанавливает предмет закупок, количество и стоимость пополняемого оборудования, а также работ для обеспечения требований к условиям реализации ООП;

3) определяет величину затрат на обеспечение требований к условиям реализации ООП;
4) соотносит необходимые затраты с региональным (муниципальным) графиком внедрения Стандарта основной ступени и определяет распределение по годам освоения средств на обеспечение требований к условиям реализации ООП в соответствии с ФГОС;

5) определяет объемы финансирования, обеспечивающие реализацию внеурочной деятельности обучающихся, включенной в основную образовательную программу образовательного учреждения (*механизмы расчета необходимого финансирования* представлены в материалах Минобрнауки «Модельная методика введения нормативного подушевого финансирования реализации государственных гарантий прав граждан на получение общедоступного и бесплатного общего образования» (утверждена Минобрнауки 22 ноября 2007 г.), «Новая система оплаты труда работников образования. Модельная методика формирования системы оплаты труда и стимулирования работников государственных образовательных учреждений субъектов Российской Федерации и муниципальных образовательных учреждений» (утверждена Минобрнауки 22 ноября 2007 г.), а также в письме Департамента общего образования «Финансовое обеспечение внедрения ФГОС. Вопросы-ответы», которым предложены дополнения к модельным методикам в соответствии с требованиями ФГОС);

б) разрабатывает финансовый механизм интеграции между общеобразовательным учреждением и учреждениями дополнительного образования детей, а также другими социальными партнерами, организующими внеурочную деятельность обучающихся, и отражает его в своих локальных актах. При этом учитывается, что взаимодействие может осуществляться:

на основе договоров на проведение занятий в рамках кружков, секций, клубов и др. по различным направлениям внеурочной деятельности на базе школы (учреждения дополнительного образования, клуба, спортивного комплекса и др.);

за счёт выделения ставок педагогов дополнительного образования, которые обеспечивают реализацию для обучающихся в общеобразовательном учреждении широкого спектра программ внеурочной деятельности.

3.5.4. МАТЕРИАЛЬНО-ТЕХНИЧЕСКИЕ УСЛОВИЯ РЕАЛИЗАЦИИ ОСНОВНОЙ ОБРАЗОВАТЕЛЬНОЙ ПРОГРАММЫ

Обеспечение образовательного процесса оборудованными учебными кабинетами, объектами для проведения практических занятий, объектами физической культуры и спорта

МОУ «СОШ №6» г. Новодвинска располагает материальной и информационной базой, обеспечивающей организацию всех видов деятельности младших школьников, соответствующей санитарно-эпидемиологическим и противопожарным правилам и нормам.

В области материально-технического обеспечения образовательного процесса в школе оборудовано: 2 кабинета английского языка, 2 кабинета немецкого языка, 1 кабинет информатики, кабинет изобразительного искусства и черчения, специализированные кабинеты физики, химии, биологии, географии. Все кабинеты начальных классов оборудованы новой ученической мебелью, обновлена и дополнена медиа- и видеотехника, обновлён и пополнен библиотечный фонд, имеются кабинеты психолога, логопеда.

Актный зал оборудован необходимой материально-технической базой для организации и проведения культурно-массовых мероприятий, общешкольных собраний.

Спортивный зал оснащён достаточным спортивным инвентарём для проведения уроков физической культуры, спортивных занятий, спортивно-массовых мероприятий (соревнований, конкурсов, праздников).

Медицинский кабинет располагает необходимым оборудованием и медицинскими препаратами для оказания первой медицинской помощи, проведения системы профилактических мероприятий, вакцинации, медицинского осмотра учащихся.

В учреждении проведён интернет, разработан собственный сайт.

№ п/п	Предметы, дисциплины (модули)	Наименование оборудованных учебных кабинетов, объектов для проведения практических занятий, объектов физической культуры и спорта с перечнем основного оборудования
1	Математика, алгебра, геометрия	Кабинет математики – 3 кабинета проектор – 3 шт. компьютер – 3 шт. столы ученические – 45 шт. стулья ученические – 900 шт. стол учителя – 3 шт. кресло учителя – 3 шт. комплекты таблиц
2	Информатика	Кабинет информатики – 1 кабинет проектор – 1 шт. компьютер – 15 шт. принтер – 1 шт. сканер – 1 шт. вентилятор – 2 шт. увлажнитель воздуха – 1 шт. компьютерные столы ученические – 11 шт. кресла – 11 шт. стулья ученические – 15 шт. компьютерный стол учителя – 1 шт. кресло учителя – 1 шт. интерактивные пособия комплекты таблиц
3	Русский язык, литература	Кабинет русского языка – 4 кабинетов проектор – 3 шт. компьютер – 4 шт. телевизор – 1 шт. столы ученические – 60 шт. стулья ученические – 120 шт. стол учителя – 4 шт. кресло учителя – 4 шт. интерактивные пособия комплекты таблиц
4	Иностранный язык	Кабинет иностранного языка – 4 кабинета компьютер – 4 шт. телевизор – 4 шт. столы ученические – 34 шт. стулья ученические – 68 шт. стол учителя – 4 шт. стул учителя – 4 шт. интерактивные пособия комплекты таблиц
5	Физика	Кабинет физики – 1 кабинет проектор – 1 шт. компьютер – 1 шт. столы ученические – 15 шт. кресло учителя – 1 шт. стулья ученические – 30 шт. тумбы под таблицы - 2 шт. демонстрационный стол – 1 шт. лабораторный стол - 1 шт. интерактивные пособия наглядные пособия приборы и оборудование для проведения физического эксперимента комплекты таблиц

6	Химия	Кабинет химии – 1 кабинет проектор – 1 шт. компьютер – 1 шт. столы ученические – 15 шт. стул учителя – 1 шт. стулья ученические – 30 шт. тумбы под таблицы - 2 шт. демонстрационный стол – 1 шт. лабораторный стол - 1 шт. интерактивные пособия наглядные пособия приборы и оборудование для проведения химического эксперимента химические реактивы комплекты таблиц
7	Биология	Кабинет биологии – 2 кабинет проектор – 2 шт. компьютер – 2 шт. телевизор – 1 шт. видеомагнитофон – 1 шт. столы ученические – 30 шт. кресло учителя – 2 шт. стулья ученические – 60 шт. интерактивные пособия наглядные пособия приборы и оборудование для проведения лабораторных и практических работ комплекты таблиц
8	География	Кабинет географии – 1 кабинет проектор – 1 шт. компьютер – 1 шт. телевизор – 1 шт. видеомагнитофон – 1 шт. столы ученические – 15 шт. стул учителя – 1 шт. стулья ученические – 30 шт. шкафы – 8 шт. интерактивные пособия наглядные пособия приборы и оборудование для проведения лабораторных и практических работ комплекты таблиц
9	История	Кабинет истории – 2 кабинета компьютер – 2 шт. проектор – 2 шт. телевизор – 1 шт. видеомагнитофон – 1 шт. столы ученические – 30 шт. кресло учителя – 2 шт. стулья ученические – 60 шт. интерактивные пособия комплекты таблиц и карт
10	Технология	Кабинет обслуживающего труда – 2 кабинета электрические швейные машины – 11 шт. ручные швейные машины – 11 шт. оверлог – 1 шт. холодильник – 1 шт. электроутюг – 1 шт. электроплита – 3 шт.

		<p>столы ученические – 15 шт. стул учителя – 1 шт. стол учителя – 1 шт. стулья ученические – 22 шт. наборы посуды наглядные пособия комплекты таблиц</p> <p>Кабинет технического труда – 2 мастерские электрошлифовальная машина – 1 шт. фрезерный станок – 1 шт. электроточило – 1 шт. токарный станок – 6 шт. сверлильный станок – 4 шт. электропила – 1 шт. электрорубанок – 1 шт. наборы столярных и слесарных инструментов верстаки стол учителя – 1 шт. кресло учителя – 1 шт.</p>
11	Музыка	<p>Кабинет музыки – 1 кабинет компьютер – 1 шт. телевизор – 1 шт. музыкальный центр – 1 шт. синтезатор – 1 шт. пианино – 1 шт. баян – 1 шт. аккордеон – 1 шт. столы ученические – 15 шт. стулья ученические – 30 шт. стол учителя – 1 шт. кресло учителя – 1 шт. интерактивные пособия, комплекты таблиц</p>
12	ИЗО, черчение, ОБЖ	<p>Кабинет черчения и ИЗО – 1 кабинет компьютер – 1 шт. проектор – 1 шт. столы ученические – 15 шт. стул учителя – 1 шт. стол учителя – 1 шт. стулья ученические – 30 шт. наглядные пособия комплекты таблиц и плакатов</p>
13	Физическая культура	<p>Спортивный зал шведская стенка – 10 шт. козел гимнастический конь гимнастический планка и стойки для прыжков в высоту щиты баскетбольные навесные с кольцами и сеткой стойки волейбольные с сеткой канат для лазанья баскетбольные мячи волейбольные мячи футбольные мячи мячи набивные лыжи обручи скакалки гимнастические маты</p>

		Футбольное поле беговая дорожка прыжковая яма
--	--	---

№/п	Название техники	Количество, шт.
1.	Стационарные компьютеры	29
2.	Мобильные компьютеры (ноутбуки)	25
3.	Принтеры	15
4.	Мультимедийные проекторы	18
5.	ЖК телевизоры	14
6.	Телевизоры	4
7.	Видеомагнитофоны и видеоплееры	8
8.	Ноутбуки	57
9.	Интерактивная доска	1

3.5.5. Перечень учебников, используемых в МОУ «СОШ №6» в 2023-2024 учебном году

№ п/п	Наименование предмета (в соответствии с учебным планом)	Класс	Учебник (автор, название, издательство, год издания)	№ по Федеральному перечню учебников
1	Русский язык	5	Ладыженская Т.А. Русский язык: 5 класс. 2-х частях/ Т.А.Ладыженская, М.Т.Баранов, Л.А.Тростенцова. - М.: Просвещение, 2023	1.1.2.1.1.1.1
2	Русский язык	6	Шмелёв А.Д. Русский язык 6 класс в 2-х частях/Шмелев А.Д., Флоренская Э.А., Савчук Л.О., Шмелёва Е.Я. / Под ред. Шмелёва А.Д. - М.: Просвещение, 2021	1.1.2.1.1.6.2
3	Русский язык	7	Шмелёв А.Д. Русский язык 7 класс./Шмелёв А.Д., Флоренская Э.А., Савчук Л.О., Шмелёва Е.Я. / Под ред. Шмелёва А.Д. - М. Просвещение, 2022, 2021	1.1.2.1.1.6.3
4	Русский язык	8	Шмелёв А.Д. Русский язык 8 класс/Шмелев А.Д. Флоренская Э.А., Кустова Г.И., Савчук Л.О., Шмелёва Е.Я. / Под ред. Шмелёва А. Д. - М.: Просвещение, 2022, 2020	1.1.2.1.1.6.4
5	Русский язык	9	Шмелёв А.Д. Русский язык 9 класс/Шмелев А.Д. Флоренская Э.А., Кустова Г.И., Савчук Л.О., Шмелёва Е.Я. / Под ред. Шмелёва А. Д. - М.: Просвещение, 2021, 2019	1.1.2.1.1.6.5
6	Родной русский язык	9	Александрова О.М. Родной русский язык 9 класс - М.: Просвещение, 2021	1.2.2.1.1.12.5
7	Литература	5	Коровина В.Я. Литература 5 класс.- в 2-х частях / Коровина В.Я., Журавлёв В.П., Коровин В.И. - М.: Просвещение, 2023	1.1.2.1.2.1.1
8	Литература	6	Полухина В.П. Литература 6 класс.- в 2-х частях. Полухина В.П., Коровина В.Я., Журавлев В.И. - М.: Просвещение, 2020	1.1.2.1.2.2.2
9	Литература	7	Коровина В.Я. Литература 7 класс. 2-х частях / Коровина В.Я., Журавлёв В.П., Коровин В.И. - М.: Просвещение, 2022, 2021	1.1.2.1.2.2.3
10	Литература	8	Коровина В.Я. Литература 8 класс.- в 2-х частях / Коровина В.Я., Журавлёв В.П., Коровин В.И. - М.: Просвещение, 2022	1.1.2.1.2.2.4
11	Литература	9	Коровина В.Я. Литература 9 класс.- в 2-х	1.1.2.1.2.2.5

			частях/ Коровина В.Я., Журавлёв В.П., Коровин В.И. - М.: Просвещение, 2023	
12	Иностранный язык (английский)	5	Ваулина Ю.Е. Английский язык: 5 класс в 2-х частях /Ю.Е.Ваулина, Д.Дули, В.Эванс. - М.: Просвещение, 2023	1.1.2.3.1.1.1
13	Иностранный язык (английский)	6	Биболетова М.З. Английский язык 6 класс/ Биболетова М.З., Денисенко О.А., Трубанева Н.Н. - М.: Просвещение, 2021, 2020	1.1.2.2.1.3.2
14	Иностранный язык (английский)	7	Биболетова М.З. Английский язык 7 класс/ Биболетова М.З., Трубанева Н.Н. - М.: Просвещение, 2022, 2021	1.1.2.2.1.3.3
15	Иностранный язык (английский)	8	Биболетова М.З. Английский язык 8 класс/ Биболетова М.З., Трубанева Н.Н. - М.: Просвещение, 2022	1.1.2.2.1.3.4
16	Иностранный язык (английский)	9	Биболетова М.З. Английский язык 9 класс/ Биболетова М.З., Бабушис Е.Е. - М.: Просвещение, 2023	1.1.2.2.1.3.5
17	Иностранный язык (немецкий)	9	Бим И.Л. Немецкий язык.- 9 класс./ Бим И.Л., Садомова Л.В. - М.: Просвещение, 2019	1.1.2.2.2.1.5
18	Математика	5	Виленктн Н.Я. Математика: 5 класс в 2-х частях/ Н.Я., Виленкин, В.И., Жохов, А.С.Чесноков. - М.: Просвещение, 2023	1.1.2.4.1.1.1
19	Математика	6	Мерзляк А.Г. Математика 6 класс/ Мерзляк А.Г., Полонский В.Б., Якир М.С./ Под ред. Подольского В.Е. - М.: Вентана-граф, 2020	1.1.2.4.1.6.2
20	Алгебра	7	Макарычев Ю.Н. Математика. Алгебра: 7 класс/Ю.Н.Макарычев, Н.Г., Миндюк.-М.: Просвещение, 2023	1.1.2.4.1.1.3
21	Алгебра	8	Мерзляк А.Г. Алгебра 8 класс/ Мерзляк А.Г., Полонский В.Б., Якир М.С. - М.: Просвещение, 2022, 2020	1.1.2.4.2.6.2
22	Алгебра	9	Мерзляк А.Г. Алгебра 9 класс/ Мерзляк А.Г., Полонский В.Б., Якир М.С. - М.: Просвещение, 2021, 2019	1.1.2.4.2.6.3
23	Геометрия	7	Атанасян Л.С. Математика. Геометрия:7 класс/ Л.С. Атанасян, В.Ф. Бутузов, С.Д. Кадомцев. - М.: Просвещение, 2023	1.1.2.4.1.2.1
24	Геометрия	8	Мерзляк А.Г. Геометрия 8 класс./ Мерзляк А.Г., Полонский В.Б., Якир М.С./ Под ред. Подольского В.Е. - М.: Вентана-граф, 2020	1.1.2.4.3.5.2
25	Геометрия	9	Мерзляк А.Г. Геометрия 9 класс./ Мерзляк А.Г., Полонский В.Б., Якир М.С./ Под ред. Подольского В.Е. - М.: Просвещение, 2021	1.1.2.4.3.5.3
26	Математика. Вероятность и статистика	7	Высоцкий И.Р. Математика. Вероятность и статистика: 7-9 классы в 2-х частях/ И.Р. Высоцкий, И.В.Яценко. - М.: Просвещение, 2023	1.1.2.4.1.3.1
27	Информатика	7	Босова Л.Л. Информатика: 7 класс/ Босова Л.Л., Босова А.Ю. - М.: Просвещение, 2023	1.1.2.4.2.1.1
28	Информатика	8	Босова Л.Л. Информатика: 8 класс/ Босова Л.Л., Босова А.Ю. - БИНОМ. Лаборатория знаний, 2020	1.1.2.4.4.1.2
29	Информатика	9	Босова Л.Л. Информатика: 9 класс/ Босова Л.Л., Босова А.Ю. - М.: Просвещение, 2021, 2019	1.1.2.4.4.1.3
30	Физика	7	Пёрышкин А.В. Физика 7 класс /Пёрышкин А.В., Иванов А.И. - М.: Просвещение, 2023	1.1.2.6.1.1.1
31	Физика	8	Пёрышкин А.В. Физика 8 класс /Пёрышкин	1.1.2.5.1.10.2

			А.В., Иванов А.И. - М.: Просвещение, 2022	
32	Физика	9	Пёрышкин А.В. Физика 9 класс /Пёрышкин А.В., Гутник Е.М. - М.: Дрофа, 2019	1.1.2.5.1.10.3
33	Биология	5	Пасечник В.В. Биология: 5 класс/В.В.Пасечник, С.В.Суматохин, З.Г.Гапонюк. - М.: Просвещение, 2023	1.1.2.6.3.1.1
34	Экология	5	Шурхал Л.И. Экология. Живая планета 5 класс./ Шурхал Л.И., Самкова В.А., Козленко С.И. - М.: Академкнига, 2016	
35	Биология	6	Пономарева И.Н. Биология 6 класс/ Пономарева И.Н., Корнилова О.А., Кучменко В.С. - М.: Просвещение, 2022	1.1.2.5.2.3.2
36	Экология	6	Самкова В.А. Экология: 6 класс / Самкова В.А., Шурхал Л.И. - М.: Академкнига, 2018	
37	Биология	7	Константинов В.М., Биология 7 класс /Константинов В.М., Бабенко В.Г., Кучменко В.С. /Под ред. Константинова В.М. - М.: Просвещение, 2022	1.1.2.5.2.3.3
38	Биология	8	Драгомилов А.Г. Биология 8 класс/Драгомилов А.Г, Маш Р.Д. - М.: Вентана-Граф, 2020	1.1.2.5.2.3.4
39	Биология	9	Пономарева И.Н. Биология 9 класс/ Пономарева И.Н. ,Корнилова О.А., Чернова Н.М. - М.: Вентана-Граф, 2019	1.1.2.5.2.3.5
40	Химия	7	Габриелян О.С. Химия. Вводный курс 7 класс/ Габриелян О.С., Ахлебинин А.К. - М.: Дрофа, 2019	2.1.2.4.1.1.1
41	Химия	8	Габриелян О.С. Химия 8 класс /Габриелян О.С., Остроумов И.Г., Сладков С.А. - М.: Просвещение, 2020	1.1.2.5.3.1.1
42	Химия	9	Габриелян О.С. Химия 9 класс/ Габриелян О.С., Остроумов И.Г., Сладков С.А. - М.: Просвещение, 2021	1.1.2.5.3.1.2
43	География	5	Алексеев А.И. География 5-6 класс / Алексеев А.И., В.В.Николина, Е.К.Липкина. - М.: Просвещение, 2023	1.1.2.5.3.1.1
44	География	6	Климанова О.А. География 5-6 класс /Климанова О.А., Климанов В.В., Ким Э.В. и др. / Под ред. Климановой О.А. - М.: Дрофа, 2020	1.1.2.3.4.2.1
45	География	7	Климанова О.А. География 7 класс/ Климанова О.А., Климанов В.В., Ким Э.В./ под ред. Климановой О.А. - М.: Просвещение, 2022, 2021	1.1.2.3.4.2.2
46	География	8	Алексеев А.И. География 8 класс / Алексеев А.И., Низовцев В.А, Ким Э.В. и др. / Под ред. Алексеева А.И. - М.: Просвещение, 2022	1.1.2.3.4.2.3
47	География	9	Алексеев А.И. География 9 класс / Алексеев А.И., Низовцев В.А, Ким Э.В. и др. / Под ред. Алексеева А.И. - М.: Просвещение, 2021, 2019	1.1.2.3.4.2.4
48	История	5	Вигасин А.А. Всеобщая история. История Древнего мира 5 класс/ Вигасин А.А., Годер Г.И., Свенцицкая И.С. /Под ред. Искендерова А.А. - М.: Просвещение, 2023	1.1.2.5.1.2.1
49	История	6	Агибалова Е.В. Всеобщая история. История средних веков. 6 класс/ Агибалова Е.В., Донской Г.М./ Под ред. Сванидзе А.А. - М.: Просвещение, 2020	1.1.2.3.2.1.2
50	История	6	Арсентьев Н.М. История. История России .-6	1.1.2.5.1.1.1

			класс в 2-х частях / Н.М. Арсентьев, А.А. Данилов, П.С. Стефанович - М.: Просвещение, 2023	
51	История	7	Юдовская А.Я. Всеобщая история. История нового времени. 7 класс/ Юдовская А.Я., Баранов П.А., Ванюшкина Л.М. - М.: Просвещение, 2022, 2021	1.1.2.3.2.1.3
52	История	7	Пчелов Е.В. История России XVI-XVII века. 7 класс/ Пчелов Е.В., Лукин П.В. - М.: Русское слово, 2022, 2019	1.1.2.3.1.2.2
53	История	8	Юдовская А.Я. Всеобщая история. История нового времени. 8 класс/ Юдовская А.Я., Баранов П.А., Ванюшкина Л.М. - М.: Просвещение, 2023, 2022	1.1.2.3.2.1.4
54	История	8	Захаров В.Н. История России. XVIII век : 8 класс / Захаров В.Н., Пчелов Е.В. - М.: Русское слово, 2019, 2018	1.1.2.3.1.2.3
55	История	9	Юдовская А.Я. Всеобщая история. История нового времени. 9 класс/ Юдовская А.Я., Баранов П.А., Ванюшкина Л.М. - М.: Просвещение, 2023	1.1.2.3.2.1.5
56	История	9	Соловьёв К.А. История России. 1801–1914 гг. 9 класс/ Соловьёв К.А, Шевырёв А.П./Под ред. Петрова Ю.А. - М.: Русское слово, 2019	1.1.2.3.1.2.4
57	Обществознание	6	Боголюбов Л.Н. Обществознание: 6 класс/Л.Н. Боголюбов, Л.Ф. Иванова. - М.: Просвещение, 2023	1.1.2.5.2.1.1
58	Обществознание	7	Ковлер А.И. Обществознание 7 класс/ Ковлер А.И., Соболева О.Б., Чайка В.Н. - М.: Просвещение, 2022, 2021	1.1.2.3.3.5.2
59	Обществознание	8	Гринберг Р.С. Обществознание 8 класс/ Гринберг Р.С., Королёва Г.Э., Соболева О.Б.; под общ. ред. Тишкова В.А. - М. Просвещение, 2023, 2020	1.1.2.3.3.5.3
60	Обществознание	9	Гаман-Голутвина О.В. Обществознание. 9 класс/ Гаман-Голутвина О.В., Корсун Р.П., Соболева О.Б. - М: Просвещение, 2021	1.1.2.3.3.5.4
61	ОДНК	5	Виноградова Н.Ф. Основы духовно-нравственной культуры народов России: 5 класс / Виноградова Н.Ф., Власенко В.И., Поляков А.В. - М.: Вентана-граф, 2018	2.1.2.2.1.5.1
62	ИЗО	5	Горяева И.А. Изобразительное искусство: 5 класс/ И.А. Горяева, О.В. Островская. - М.: Просвещение, 2023	1.1.2.7.1.1.1
63	ИЗО	6	Ермолинская Е.А. Изобразительное искусство 6 класс /Ермолинская Е.А., Медкова Е.С., Савенкова Л.Г. - М.: Просвещение, 2021, 2020	1.1.2.6.1.3.2
64	ИЗО	7	Ермолинская Е.А., Изобразительное искусство 7 класс/ Ермолинская Е.А., Медкова Е.С., Савенкова Л.Г. - М.: Просвещение, 2022, 2021, 2020	1.1.2.6.1.3.3
65	Искусство	8	Сергеева Г.П. Искусство 8-9 класс/ Сергеева Г.П., Кашекова И.Э., Критская Е.Д. - М.: Просвещение, 2018	2.1.2.5.1.1.1
66	Музыка	5	Сергеева Г.П. Музыка 5 класс/Сергеева Г.П., Критская Е.Д. - М.: Просвещение, 2023	1.1.2.7.2.1.1
67	Музыка	6	Усачёва В.О. Музыка 6 класс/ Усачева В.О., Школяр Л.В. - М.: Просвещение, 2021, 2020	1.1.2.6.2.3.2

68	Музыка	7	Усачёва В.О. Музыка 7 класс/ Усачева В.О., Школяр Л.В. - М.: Просвещение, 2022, 2020	1.1.2.6.2.3.3
69	Технология	5	Глозман Е.С.Технология. 5 класс/ Е.С.Глозман, О.А.Кожина, Ю.Л.Хотунцев. - М.: Просвещение, 2023	1.1.2.8.1.1.1
70	Технология	6	Тищенко А.Т. Технология 6 класс/ Тищенко А.Т., Сеница Н.В. – М.: Просвещение, 2021	1.1.2.7.1.3.2
71	Технология	7	Тищенко А.Т. Технология 7 класс/ Тищенко А.Т., Сеница Н.В. – М.: Просвещение, 2022	1.1.2.7.1.3.3
72	Технология	8	Симоненко В.Д. Технология. 8 класс/ Симоненко В.Д., Электров А.А., Гончаров Б.А. - М.: Вентана-граф, 2018	1.1.2.7.1.3.4
73	Черчение	8	Ботвинников А.Д. Черчение 9 класс/ Ботвинников А.Д., Виноградов В.Н., Вышнепольский И. С. - М: Просвещение, 2020, 2019	2.1.2.6.1.1.1
74	Черчение	9	Ботвинников А.Д. Черчение 9 класс/ Ботвинников А.Д., Виноградов В.Н., Вышнепольский И. С. - М: Астрель, Дрофа, 2019	2.1.2.6.1.1.1
75	Физическая культура	5	Матвеев А.П. Физическая культура: 5 класс/ А.П.Матвеев. - М.: Просвещение, 2023	1.1.2.9.1.1.1
76	Физическая культура	6	Виленский М.Я. Физическая культура 5-7 класс/. Виленский М.Я., Туревский И.М., Торочкова Т.Ю. - М.: Просвещение, 2018	1.1.2.8.1.1.1
77	Физическая культура	7	Виленский М.Я. Физическая культура 5-7 класс /Виленский М.Я., Туревский И.М., Торочкова Т.Ю. - М.: Просвещение, 2015	1.1.2.8.1.1.1
78	Физическая культура	8	Лях В.И. Физическая культура 8-9/ Лях В.И. - М.: Просвещение, 2020, 2018	1.1.2.8.1.1.2
79	Физическая культура	9	Лях В.И. Физическая культура 8-9/ Лях В.И. - М.: Просвещение, 2020, 2018	1.1.2.8.1.1.2
80	ОБЖ	8	Виноградова Н.Ф. Основы безопасности жизнедеятельности 8-9 класс/ Виноградова Н.Ф., Смирнов Д.В., Сидоренко Л.В. – М.: Просвещение, 2023, 2021, 2020	2.1.2.7.2.2.2
81	ОБЖ	9	Виноградова Н.Ф. Основы безопасности жизнедеятельности 8-9 класс/ Виноградова Н.Ф., Смирнов Д.В., Сидоренко Л.В. – М.: Просвещение, 2019	2.1.2.7.2.2.2

КОНТРОЛЬ СОСТОЯНИЯ СИСТЕМЫ УСЛОВИЙ

Осуществляют контроль	Объекты контроля	Срок
Администрация ОУ	кадровое обеспечение (в том числе курсовая подготовка); материально-техническая база; информационно-методическое обеспечение.	в течение года
ШМО учителей начальных классов	информационно-методическое обеспечение	сентябрь, январь
Родительская общественность	материально-техническая база; соответствие условий СанПиН.	сентябрь, апрель в течение года

Программа мониторинга уровня сформированности УУД

Краткая аннотация: программа составлена на основе методического пособия Серякина А.В. «Примерная программа психолого-педагогического сопровождения образовательных учреждений при переходе на ФГОС ООО». Программа рекомендована для осуществления психолого - педагогического сопровождения учебного процесса в условиях реализации ФГОС в среднем звене.

В широком значении термин «универсальные учебные действия» означает умение учиться, т. е. способность субъекта к саморазвитию и самосовершенствованию путем сознательного и активного присвоения нового социального опыта. В более узком (собственно психологическом) значении этот термин можно определить как совокупность способов действия учащегося (а также связанных с ними навыков учебной работы), обеспечивающих самостоятельное усвоение новых знаний, формирование умений, включая организацию этого процесса.

В составе основных видов универсальных учебных действий, соответствующих ключевым целям общего образования, можно выделить четыре блока:

- 1) личностный;
- 2) регулятивный (включающий также действия саморегуляции);
- 3) познавательный;
- 4) коммуникативный.

Цель мониторинга уровня сформированности УУД: получение объективной информации о состоянии и динамике уровня сформированности универсальных учебных действий у школьников среднего звена в условиях реализации федеральных государственных стандартов нового поколения.

Задачи мониторинга:

1. Отработка механизмов сбора информации об уровне сформированности УУД;
2. Выявление и анализ факторов, способствующих формированию УУД;
3. Апробация технологических карт и методик оценки уровня сформированности УУД;
4. Формирование банка методических материалов для организации и проведения мониторинга уровня сформированности УУД у обучающихся 5-9 классов;
5. Обеспечение преемственности и единообразия в процедурах оценки качества результатов начального школьного образования и основного общего образования в условиях внедрения ФГОС нового поколения;
6. Разработка и апробация системы критериев и показателей уровня сформированности УУД у обучающихся основного общего образования.

Объекты мониторинга:

1. Универсальные учебные действия школьников 5-9 классов;
2. Психолого- педагогические условия обучения;
3. Педагогические технологии, используемые в среднем звене.

Условия реализации программы мониторинга

Срок реализации программы 5 лет (ступень основного общего образования). Программа мониторинга представляет собой лонгитюдное исследование, направленное на отслеживание индивидуальной динамики уровня сформированности УУД на ступени основного общего образования.

Области применения данных мониторинга: данные, полученные в ходе мониторинга используются для оперативной коррекции учебно- воспитательного процесса.

Система критериев и показателей уровня сформированности УУД.

Критериями оценки сформированности универсальных учебных действий у обучающихся выступают:

1. соответствие возрастнo-психологическим нормативным требованиям;
2. соответствие свойств универсальных действий заранее заданным требованиям;

3. сформированность учебной деятельности у учащихся, отражающая уровень развития метапредметных действий, выполняющих функцию управления познавательной деятельностью учащихся.

Возрастно-психологические нормативы формулируются для каждого из видов УУД с учетом стадильности их развития.

Методы сбора информации:

- анкетирование;
- тестирование;
- наблюдение;
- беседа.

Требования к методам и организации психолого-педагогического сопровождения ФГОС

и оценки сформированности универсальных учебных действий

1. Обоснование выбора диагностического инструментария.

Выбор диагностического инструментария основывался на следующих критериях:

- *показательность* конкретного вида УУД для общей характеристики уровня развития личностных, регулятивных, познавательных, коммуникативных УУД;
- *учет системного характера* видов УУД (одно универсальное учебное действие может быть рассмотрено как принадлежащее к различным классам. Например, рефлексивная самооценка может рассматриваться и как личностное, и как регулятивное действие. Речевое отображение действия может быть проинтерпретировано и как коммуникативное, и как регулятивное, и как знаково-символическое действие и пр.);
- *учет возрастной специфики* сформированности видов УУД. Показательность видов УУД и их значение для развития учащихся меняется при переходе с одной возрастной ступени на другую, поэтому выбор диагностического инструментария может меняться.

2. Требования к методам, инструментарию и организации оценивания уровня развития универсальных учебных действий.

- адекватность методик целям и задачам исследования;
- теоретическая обоснованность диагностической направленности методик;
- адекватность методов (процедур, содержания конкретных заданий и уровня их сложности) возрастным и социокультурным особенностям оцениваемых групп учащихся;
- валидность надежность применяемых методик;
- профессиональная компетентность и специальная подготовленность лиц, осуществляющих обследование (сбор диагностических данных), обработку и интерпретацию результатов;
- этические стандарты деятельности психологов.

Адекватность методического комплекса оценки УУД целям и задачам исследования.

Система критериев и задач при оценке УУД должна быть направлена на определение уровня развития базовых составляющих учебной деятельности, что обеспечивает ее соответствие поставленным целям и задачам.

Теоретическая обоснованность методик. Психодиагностические методики должны иметь четкое и содержательное указание своей диагностической направленности и того теоретического основания, которому они соответствуют. Понятия, с помощью которых в методике формулируются ее диагностические возможности, должны быть четко определены, что образует необходимое условие интерпретации полученных результатов (Акимова, Раевский, 1995).

Смысл данного требования состоит в использовании только таких методик, содержательная сторона которых получила достаточный психологический анализ. В результате в них должна быть четко объективирована диагностическая направленность, а также показатели и критерии оценки исследуемой стороны развития ребенка.

Адекватность методов возрастным и социокультурным особенностям оцениваемых

групп учащихся. Согласно данному требованию, применяемые методики должны содержать только такие задания, которые по своей процедуре, а также уровню сложности отвечают реальным возрастным интересам и возможностям исследуемых детей.

Валидность и надежность методик. Валидность методики – это свидетельство ее достаточно высокого соответствия заявляемому диагностическому предназначению. Под надежностью методики понимается ее достаточная устойчивость к внешним помехам. В состав диагностического комплекса для оценки УУД включены преимущественно те методики, валидность и надежность которых подтверждена значительным числом психологических исследований, в рамках которых они ранее применялись. В то же время часть заданий, составленных специально для данной системы оценивания УУД, прошла необходимое опробование.

Профессиональная компетентность и специальная подготовленность лиц, осуществляющих обследование (сбор диагностических данных), обработку и интерпретацию результатов. В психологической диагностике принципиальное значение придается требованию, чтобы диагностические методики использовались только достаточно квалифицированными специалистами–психологами, что является необходимой и обязательной мерой по защите прав человека – будь то ребенок или взрослый – от неправильного использования средств оценки их интеллекта, личностных и иных социально значимых качеств. Для правильного применения диагностического инструментария требуется достаточно длинный период обучения и специальной подготовки. Только квалифицированный психолог может обеспечить необходимые условия для правильной процедуры проведения обследования и последующей правильной интерпретации диагностических оценок.

Личностные УУД на этапе освоения основной образовательной программы основного общего образования должны отражать:

1) воспитание российской гражданской идентичности: патриотизма, уважения к Отечеству, прошлое и настоящее многонационального народа России; осознание своей этнической принадлежности, знание истории, языка, культуры своего народа, своего края, основ культурного наследия народов России и человечества; усвоение гуманистических, демократических и традиционных ценностей многонационального российского общества; воспитание чувства ответственности и долга перед Родиной;

2) формирование ответственного отношения к учению, готовности и способности обучающихся к саморазвитию и самообразованию на основе мотивации к обучению и познанию, осознанному выбору и построению дальнейшей индивидуальной траектории образования на базе ориентировки в мире профессий и профессиональных предпочтений, с учетом устойчивых познавательных интересов, а также на основе формирования уважительного отношения к труду, развития опыта участия в социально значимом труде;

3) формирование целостного мировоззрения, соответствующего современному уровню развития науки и общественной практики, учитывающего социальное, культурное, языковое, духовное многообразие современного мира;

4) формирование осознанного, уважительного и доброжелательного отношения к другому человеку, его мнению, мировоззрению, культуре, языку, вере, гражданской позиции, к истории, культуре, религии, традициям, языкам, ценностям народов России и народов мира; готовности и способности вести диалог с другими людьми и достигать в нем взаимопонимания;

5) освоение социальных норм, правил поведения, ролей и форм социальной жизни в группах и сообществах, включая взрослые и социальные сообщества; участие в школьном самоуправлении и общественной жизни в пределах возрастных компетенций с учетом региональных, этнокультурных, социальных и экономических особенностей;

б) развитие морального сознания и компетентности в решении моральных проблем на основе личностного выбора, формирование нравственных чувств и нравственного поведения, осознанного и ответственного отношения к собственным поступкам;

7) формирование коммуникативной компетентности в общении и сотрудничестве со

сверстниками, детьми старшего и младшего возраста, взрослыми в процессе образовательной, общественно полезной, учебно-исследовательской, творческой и других видов деятельности;

8) формирование ценности здорового и безопасного образа жизни; усвоение правил индивидуального и коллективного безопасного поведения в чрезвычайных ситуациях, угрожающих жизни и здоровью людей, правил поведения на транспорте и на дорогах;

9) формирование основ экологической культуры соответствующей современному уровню экологического мышления, развитие опыта экологически ориентированной рефлексивно-оценочной и практической деятельности в жизненных ситуациях;

10) осознание значения семьи в жизни человека и общества, принятие ценности семейной жизни, уважительное и заботливое отношение к членам своей семьи;

11) развитие эстетического сознания через освоение художественного наследия народов России и мира, творческой деятельности эстетического характера.

Регулятивные УУД на этапе освоения основной образовательной программы основного общего образования должны отражать:

1) умение самостоятельно определять цели своего обучения, ставить и формулировать для себя новые задачи в учебе и познавательной деятельности, развивать мотивы и интересы своей познавательной деятельности;

2) умение самостоятельно планировать пути достижения целей, в том числе альтернативные, осознанно выбирать наиболее эффективные способы решения учебных и познавательных задач;

3) умение соотносить свои действия с планируемыми результатами, осуществлять контроль своей деятельности в процессе достижения результата, определять способы действий в рамках предложенных условий и требований, корректировать свои действия в соответствии с изменяющейся ситуацией;

4) умение оценивать правильность выполнения учебной задачи, собственные возможности ее решения;

5) владение основами самоконтроля, самооценки, принятия решений и осуществления осознанного выбора в учебной и познавательной деятельности.

Познавательные УУД на этапе освоения основной образовательной программы основного общего образования должны отражать:

1) умение определять понятия, создавать обобщения, устанавливать аналогии, классифицировать, самостоятельно выбирать основания и критерии для классификации, устанавливать причинно-следственные связи, строить логическое рассуждение, умозаключение (индуктивное, дедуктивное и по аналогии) и делать выводы;

2) умение создавать, применять и преобразовывать знаки и символы, модели и схемы для решения учебных и познавательных задач;

3) смысловое чтение.

Коммуникативные УУД на этапе освоения основной образовательной программы основного общего образования должны отражать:

1) умение организовывать учебное сотрудничество и совместную деятельность с учителем и сверстниками; работать индивидуально и в группе: находить общее решение и разрешать конфликты на основе согласования позиций и учета интересов; формулировать, аргументировать и отстаивать свое мнение;

2) умение осознанно использовать речевые средства в соответствии с задачей коммуникации для выражения своих чувств, мыслей и потребностей; планирования и регуляции своей деятельности; владение устной и письменной речью, монологической контекстной речью;

3) формирование и развитие компетентности в области использования информационно-коммуникационных технологий (далее ИКТ- компетенции);

4) формирование и развитие экологического мышления, умение применять его в познавательной, коммуникативной, социальной практике и профессиональной ориентации.

Ожидаемые результаты внедрения психологического сопровождения учебно-воспитательного процесса в рамках введения ФГОС ООО.

1. Гармоничное развитие обучающихся, способных к дальнейшему развитию своего личностного, физического, интеллектуального потенциала;
2. Успешная адаптация учащихся в учебно- воспитательном процессе;
3. Успешная адаптация и социализация выпускников школы;
4. Создание мониторинга психологического статуса школьника.
5. Создание системы психологического сопровождения по организации психологически безопасной образовательной среды.

Основным объектом оценки личностных результатов служит сформированность универсальных учебных действий, включаемых в следующие три основных блока:

- самоопределение — сформированность внутренней позиции обучающегося — принятие и освоение новой социальной роли обучающегося; становление основ российской гражданской идентичности личности как чувства гордости за свою Родину, народ, историю и осознание своей этнической принадлежности; развитие самоуважения и способности адекватно оценивать себя и свои достижения, видеть сильные и слабые стороны своей личности;
- смыслообразование — поиск и установление личностного смысла (т. е. «значения для себя») учения обучающимися на основе устойчивой системы учебно-познавательных и социальных мотивов; понимания границ того, «что я знаю», и того, «что я не знаю», «незнания» и стремления к преодолению этого разрыва;
- морально-этическая ориентация — знание основных моральных норм и ориентация на их выполнение на основе понимания их социальной необходимости; способность к моральной децентрации — учёту позиций, мотивов и интересов участников моральной дилеммы при её разрешении; развитие этических чувств — стыда, вины, совести как регуляторов морального поведения.

Основным объектом оценки метапредметных результатов служит сформированность у обучающегося указанных выше регулятивных, коммуникативных и познавательных универсальных действий, т. е. таких умственных действий обучающихся, которые направлены на анализ своей познавательной деятельности и управление ею. К ним относятся:

- способность обучающегося принимать и сохранять учебную цель и задачи; самостоятельно преобразовывать практическую задачу в познавательную; умение планировать собственную деятельность в соответствии с поставленной задачей и условиями её реализации и искать средства её осуществления; умение контролировать и оценивать свои действия, вносить коррективы в их выполнение на основе оценки и учёта характера ошибок, проявлять инициативу и самостоятельность в обучении;
- умение осуществлять информационный поиск, сбор и выделение существенной информации из различных информационных источников;
- умение использовать знаково-символические средства для создания моделей изучаемых объектов и процессов, схем решения учебно-познавательных и практических задач;
- способность к осуществлению логических операций сравнения, анализа, обобщения, классификации по родовидовым признакам, установлению аналогий, отнесению к известным понятиям;
- умение сотрудничать с педагогом и сверстниками при решении учебных проблем, принимать на себя ответственность за результаты своих действий.

Модель психолого-педагогического сопровождения ФГОС ООО

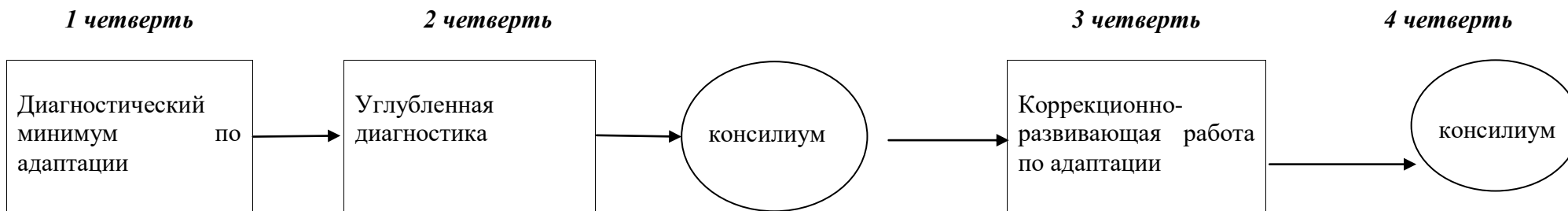
I этап (5 класс)

Переход обучающегося на новую ступень образования

Психолого-педагогическое сопровождение обучающихся 5-х классов направлено на создание условий для успешного обучения обучающихся в среднем звене школы. Особое

значение придается созданию условий для успешной социально-психологической адаптации к новой социальной ситуации. По своим задачам этот этап обеспечивается психологическими программами и формами работы с детьми. Главное – создание в рамках образовательной среды психологических условий успешной адаптации.

Проводится фронтальная и индивидуальная диагностика. Ее результаты заносятся в «Индивидуальные карты учащихся» и «Итоговые бланки аналитических отчетов» (см. приложение 1). Таким образом, создается банк данных об интеллектуальном и личностном развитии, о формировании УУД учащихся. Индивидуальная диагностика проводится по запросу педагогов или родителей учащихся. Комплекс методик обследования адаптационного периода включает в себя наиболее показательные для адаптации процессы: **мотивация учения, самочувствие, тревожность.**



В рамках данного этапа (с сентября по май) предполагается:

1. Проведение психолого-педагогической диагностики, направленной на изучение уровня психологической адаптации учащихся к учебному процессу.

2. Проведение консультационной и просветительской работы с родителями пятиклассников, направленной на ознакомление взрослых с основными задачами и трудностями адаптационного периода.

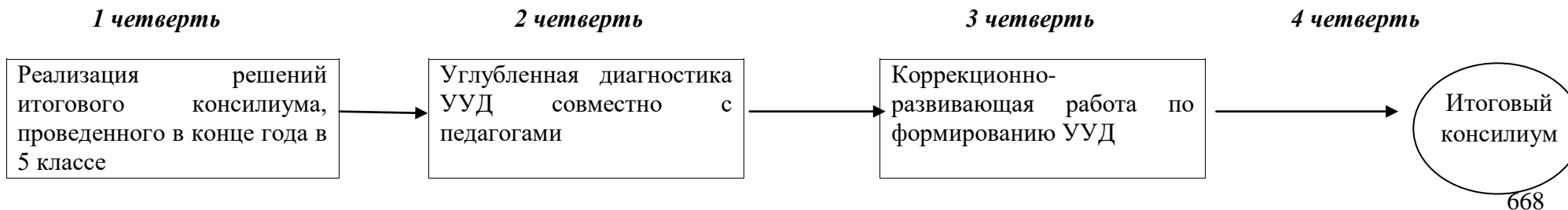
3. Проведение групповых и индивидуальных консультаций с педагогами по выявлению возможных сложностей в формировании УУД и реализации ФГОС. Данное направление позволяет направить работу педагогов на построение учебного процесса в соответствии с индивидуальными особенностями и возможностями школьников.

4. Коррекционно-развивающая работа проводится с двумя целевыми группами: обучающимися с ООП (разрабатывается и реализуется специалистами ОУ по результатам работы консилиума), обучающимися, испытывающими временные трудности адаптационного периода. Занятия проводятся как в индивидуальной, так и в групповой форме. Их задача – настроить обучающихся на предъявляемую основной школой систему требований, снять чрезмерное психическое напряжение, сформировать у учащихся коммуникативные навыки, необходимые для установления межличностных отношений, общения и сотрудничества, оказать помощь учащимся в усвоении школьных правил. В рамках реализации этого направления может быть использована успешно апробированная программа по психологии для обучающихся средней школы «Психология» И.В. Дубровиной, программа Селевко.

5. Аналитическая работа, направленная на осмысление итогов деятельности по психолого-педагогическому сопровождению ФГОС ООО, планирование работы на следующий год.

II этап (6-8 классы)

Работа по сопровождению 6-8 классов определяется запросом со стороны родителей обучающихся и администрации образовательного учреждения.



Наиболее продуктивной может быть развивающая работа с обучающимися, предусматриваемая в рамках внедрения ФГОС ООО (1 час в неделю в сетке часов во II половине дня). Успешно апробированы следующие программы:

– Александровой О.И. «Здоровье и благополучие детей – общая забота школы и родителей» (*победитель областного конкурса психолого-педагогических программ*);

– Дубровиной И.В. продолжение курса психологии для обучающихся среднего звена школы «Психология», начатого в начальной школе (Дубровина И.В., Прихожан А.М., Данилова Е.Е., Дубровина И.В., Толстых Н.Н. Психология. 6, 7, 8 классы. Гриф Российской Академии образования, Издательство: Московский психолого-социальный институт (МПСИ). 2007 г. , 224 стр.).

III этап (9 класс)

В рамках этого этапа предполагается:

1 четверть

Проведение психолого-педагогических курсов направленных на самоопределение подростков и выбор ими дальнейшего образовательного маршрута

2 четверть

Проведение профильных элективных курсов

3 четверть

Диагностика сформированности УУД соответствующих требованиям ФГОС ООО

4 четверть

Консилиум по готовности к выбору обучающимися индивидуального образовательного маршрута

1. Проведение психолого-педагогических элективных курсов направленных на самоопределение подростков и выбор ими дальнейшего образовательного маршрута;
2. Проведение профильных элективных курсов;
3. Проведение психолого-педагогической диагностики, направленной на определение у обучающихся уровня сформированности универсальных учебных действий; готовности к выбору индивидуального образовательного маршрута при завершении обучения в 9 классе;
4. Проведение индивидуальных и групповых консультаций родителей;
5. Организация и проведение педагогического совета (консилиума) по готовности к выбору учащимися индивидуального образовательного маршрута и планированию открытия соответствующих социальному заказу профильных направлений.

Аналитический отчет

по результатам социально-психологической адаптации обучающихся при переходе в среднее звено и уровня сформированности УУД

(заполняется на основе данных, полученных при диагностике по методике Александровской Э.М. в модификации Еськиной Е.С. и Ботьбот Т.Л.)

Общее количество обучающихся в параллели 5 классов _____ Обследовано на УУД _____

УУД	Показатель	Высокий уровень кол-во и % от числа прошедших обследование	Средний уровень кол-во и % от числа прошедших обследование	Низкий уровень кол-во и % от числа прошедших обследование
Личностные	Усвоение нравственно-этических норм и школьных норм поведения <i>(критерий 2)</i>			
	Эмоциональное благополучие <i>(критерий 4)</i>			
Регулятивные	Целеполагание <i>(критерий 1, шкала 2)</i>			
	Самоконтроль <i>(критерий 1, шкала 3)</i>			
Познавательные	Учебная активность <i>(критерий 1, шкала 1)</i>			
	Усвоение знаний, успеваемость <i>(критерий 1, шкала 4)</i>			
Коммуникативные	Взаимоотношения с одноклассниками <i>(критерий 3, шкала 1)</i>			
	Взаимоотношения с учителями <i>(критерий 3, шкала 2)</i>			

Общий показатель адаптации к школьному обучению

УУД	Высокий уровень (%)	Средний уровень (%)	Низкий уровень (%)
Личностные			
Регулятивные			
Познавательные			
Коммуникативные			
ОБОБЩЕННЫЙ ПОКАЗАТЕЛЬ			

Сводная ведомость сформированности УУД обучающихся 5 классов на начало учебного года

№	Фамилия, имя обучающегося	Познавательные УУД					Личностные УУД					Регулятивные УУД					Коммуникативные УУД				
		Александровская критерий	Александровская критерий	Ясюкова – Тест №1 Оценка	Ясюкова – Тест №2 Оценка	Итого	Александровская критерий 2.1.	Александровская критерий 4.	Дембо Рубенштейн	Лусканова	Итого	Александровская критерий	Александровская критерий	Александровская критерий 2.2.	Счет по Крипелину	Итого	Александровская критерий 2.3.	Александровская критерий 3.1.	Александровская критерий	Социометрия	Итого
1																					
2																					
3																					
4																					
5																					
6																					
7																					
8																					
...																					
...																					
...																					
...																					
ВЫСОКИЙ																					
уровень																					
СРЕДНИЙ																					
уровень																					
НИЗКИЙ																					
уровень																					

Сводная ведомость сформированности УУД обучающихся 5 классов на конец учебного года

№	Фамилия, имя обучающегося	Познавательные УУД				Личностные УУД				Регулятивные УУД				Коммуникативные УУД							
		Александровская критерий 1.1.	Александровская критерий 1.4.	Переслени	Итог	Александровская критерий 2.1.	Александровская критерий 4.	Гинзбург	Итог	Александровская критерии 1.2.	Александровская критерии 1.3.	Александровская критерии 2.2	Ясюкова – Личностный Кетелла (Волевой самоконтроль (фактор ОЗ))	Итог	Александровская критерии 2.3.	Александровская критерии 3.1.	Александровская критерии 3.2.	Ясюкова – Личностный Кетелла Активность в общении (факторы Н, Е)	Ясюкова – Личностный Кетелла (Потребность в общении (фактор Д))	Итог	
1																					
2																					
3																					
4																					
5																					
6																					
7																					
8																					
...																					
...																					
ВЫСОКИЙ уровень																					
СРЕДНИЙ уровень																					
НИЗКИЙ уровень																					

Э. М. Александровская, Ст. Громбах

Схема наблюдения за адаптацией и эффективностью учебной деятельности обучающихся

(модифицированная Е.С. Еськиной, Т.Л. Ботьбот)

№	Критерии	Баллы	Поведенческие индикаторы сформированности критерия
1.	Критерии эффективности учебной деятельности		
1.1.	Учебная активность	0 - 1 - 2 - 3 - 4 - 5 -	– активность отсутствует; – пассивен на уроке, часто дает неправильные ответы или не отвечает совсем, переписывает готовое с доски; – активность кратковременная, часто отвлекается, не слушает; – редко поднимает руку, но отвечает преимущественно верно; – стремится отвечать, работает со всем классом, чередуются положительные и отрицательные ответы; – активно работает на всех уроках, часто поднимает руку, отвечает преимущественно верно, стремится отвечать.
1.2.	Целеполагание	0 - 1 - 2 - 3 - 4 - 5 -	– плохо различает учебные задачи разного типа, отсутствует реакция на новизну задачи, нуждается в постоянном контроле со стороны учителя, не может ответить на вопросы о том, что сделал или собирается сделать; – осознает, что надо делать в процессе решения практической задачи, в теоретических задачах не ориентируется; – принимает и выполняет только практические задачи, в отношении теоретических задач не может осуществлять целенаправленные действия; – охотно осуществляет решение познавательной задачи, регулирует процесс выполнения, четко может дать отчет о своих действиях после принятого решения; – столкнувшись с новой практической задачей, самостоятельно формулирует познавательную цель и строит деятельность в соответствии с ней; – самостоятельно формулирует познавательные цели, выходя за пределы требований программы, выдвигает содержательные гипотезы.
1.3.	Самоконтроль	0 - 1 - 2 - 3 - 4 -	– не умеет обнаружить и исправить ошибку даже по просьбе учителя, некритично относится к исправленным ошибкам в своих работах и не замечает ошибок других учеников; – контроль носит случайный произвольный характер, заметив ошибку, не может обосновать своих действий; – осознает правила контроля, но одновременно выполнять учебные действия и контролировать их не может, после выполнения может найти и исправить ошибки; – ошибки в многократно повторенных действиях исправляет самостоятельно, контролирует выполнение учебных действий другими, но при решении новой задачи теряется; – задачи, соответствующие усвоенному способу контроля

		5 -	выполняются безошибочно, с помощью учителя может обнаружить неадекватность способа новой задаче и внести коррективы; – контролирует соответствие выполняемых действий способу, при изменении условий вносит коррективы до начала решения.
1.4.	Усвоение знаний, успеваемость	0 - 1 - 2 - 3 - 4 - 5 -	– плохое усвоение материала по всем темам и предметам, большое количество грубых ошибок; – частые ошибки, неаккуратное выполнение учебных заданий; – плохое усвоение материала по отдельным темам и предметам; – редкие ошибки, чаще связанные с невнимательностью, успеваемость на оценки «3» и «4»; – единичные ошибки, усвоение знаний на «хорошо»; – правильное и безошибочное выполнение практически всех учебных заданий.
2.	<i>Усвоение нравственно-этических норм и школьных норм поведения</i>		
2.1.	Нравственно-этическая готовность	0 - 1 - 2 - 3 - 4 - 5 -	– не умеет выделять моральное содержание ситуации (нарушение/следование моральной норме); – ориентируется на моральную норму (справедливое распределение, правдивость, взаимопомощь); – понимает, что нарушение моральных норм оценивается как серьезное и недопустимое; – учитывает при принятии решения объективные последствия нарушения моральной нормы; – адекватно оценивает свои действия и действия других с точки зрения нарушения/соблюдения моральной нормы; – умеет аргументировать необходимость выполнения моральной нормы.
2.2.	Поведение на уроке	0 - 1 - 2 - 3 - 4 - 5 -	– не выполняет элементарных требований, большую часть урока занимается посторонним делом, играет; – часто отвлекается на посторонние предметы, вертится, постоянно отвлекается; – на уроке скован, напряжен или часто отвлекается; – иногда поворачивается, обменивается мнениями с товарищами, но отвлекается редко; – выполняет требования учителя, но иногда отвлекается; – сидит спокойно, внимателен, добросовестно выполняет все требования учителя.
2.3.	Поведение вне урока	0 - 1 - 2 - 3 - 4 - 5 -	– часто нарушает нормы поведения, мешает окружающим; – пассивен, движения скованы, избегает общения вне урока; – не может найти себе занятие на перемене, переходит от одной группы детей к другой; – активность ограничена занятиями, связанными с подготовкой к другому уроку или мероприятию; – активность выражена в меньшей степени, предпочитает занятия в классе, чтение и т.д.; – высокая активность, с удовольствием участвует в общих делах.
3.	<i>Успешность социальных контактов</i>		
3.1.	Взаимоотношения с одноклассниками	0 - 1 -	– негативизм по отношению к сверстникам, постоянно ссорится, одноклассники его не любят; – замкнут, пассивен, предпочитает быть один, другие ребята

		2 –	к нему равнодушны; – предпочитает находиться рядом с одноклассниками, но не вступает с ними в контакт;
		3 –	– сфера общения ограничена, контакт только с некоторыми сверстниками;
		4 –	– мало активен, но легко вступает в контакт, когда к нему обращаются;
		5 -	– общительный, коммуникативный, сверстники его любят, часто общаются.
3.2.	Отношение к учителю	0 -	– общение с учителем приводит к отрицательным эмоциям, неадекватно реагирует, обижается, плачет;
		1 -	– избегает контактов с учителем, при контакте тревожен,
		2 –	закрывается;
		3 -	– выполняет требования формально, не заинтересован в общении, старается быть незаметным;
		4 -	– старательно выполняет все требования учителя, но от контакта с учителем уклоняется, за помощью обращается к сверстникам;
		5 -	– дорожит хорошим мнением учителя о себе, стремится выполнять все требования, в случае необходимости обращается за помощью;
			– проявляет дружелюбие, стремится понравиться, часто подходит после урока.
4.	Эмоциональное благополучие		
		0 -	– преобладает агрессия или депрессия;
		1 -	– выражены депрессивные проявления без причин, агрессивные реакции, часто ссорится с одноклассниками;
		2 -	– отрицательные эмоции преобладают (тревожность, огорчение, страхи, вспыльчивость, обидчивость);
		3 –	– эмоциональные проявления снижены, часто бывает в подавленном настроении;
		4 -	– спокойное эмоциональное состояние;
		5 -	– находится преимущественно в хорошем настроении, часто улыбается, смеется.

Высокий уровень – 44-50 баллов

Уровень выше среднего – 36-43 балла

Средний уровень – 26-35 баллов

Уровень ниже среднего – 21-25 баллов

Низкий уровень – менее 20 баллов

АДАПТАЦИОННАЯ КАРТА НАБЛЮДЕНИЙ
к методике Э.М. Александровской и Ст. Громбах
(модифицированная Еськиной Е.С, Больбот Т.Л.)

учащихся _____ класса МОУ «СОШ № 6»

Классный руководитель _____

	Фамилия, имя	I критерий				II критерий			III критерий		IV критерий	Общий балл
		1.1.	1.2.	1.3.	1.4.	2.1.	2.2.	2.3.	3.1.	3.2.	4	
1												
2												
3												
4												
5												
6												
7												
...												
...												
...												
24												
25												

Всего: _____

Адаптировались _____

Низкий уровень адаптации _____

Дезадаптированы (причина) _____

Тест на оценку сформированности навыков чтения

(познавательные УУД)

из методического комплекса «Прогноз и профилактика проблем обучения в 3-6 классах»
Л.А. Ясюковой

Цель: изучение сформированности навыков чтения как одной из составляющих познавательных УУД.

Регистрация данных: групповая форма проведения.

Необходимые материалы: регистрационный бланк, ручка.

Инструкция для обучающихся: «Листочки, которые вы сейчас получаете, сначала надо подписать (фамилия, имя, школа, класс), только потом можно приступать к работе. На листке напечатан отрывок из сказки, но в предложениях пропущены слова. Вам надо в пустые места вписать подходящие слова (одно или несколько). Сказку отгадывать не надо. Если в каком-то месте не знаете, что вписывать, то можно пропустить. Не обязательно, чтобы у всех были одинаковые слова. Слова могут быть разные, но они должны подходить по смыслу, и чтобы предложения получались правильные. (Если спросят, можно ли зачеркивать и исправлять, то сказать, что можно.) Не разговаривайте, не списывайте, работайте самостоятельно. Когда все сделаете, поднимите руку».

БЛАНК ОТВЕТОВ**к тесту «Сформированность навыка чтения»**

Фамилия, имя _____

Класс _____

Скоро она зашла в самую чащу _____. Ни одна _____ не залетала сюда, ни единый _____ не проникал сквозь _____ ветви. Высокие стволы _____ плотными рядами, точно стены. Кругом было так _____, что Элиза _____ свои собственные шаги, слышала шуршание каждого сухого _____, попадавшего ей _____ ноги. Никогда еще Элиза _____ в такой глуши.

Время выполнения теста строго не лимитировано. Ответные бланки у ю следует собирать по мере выполнения теста. По истечении 5 минут поторопите тех, кто еще не закончил работу, скажите, что уже надо заканчивать. По истечении 7 минут соберите ответные бланки у всех.

Обработка осуществляется посредством сравнения слов, вставленных ребенком, со словами, приведенными в ключе. Если ребенок использует аналогичные ключевым слова, подходящие по смыслу и лингвистическим правилам, ответ также считается правильным.

Ключ к тесту навыка чтения:

- 1 – леса
- 2 – птица, птичка
- 3 – луч света, лучик, луч, звук
- 4 – густые
- 5 – стояли, деревьев стояли, встали
- 6 – тихо
- 7 – слышала
- 8 – листа, листочка, листика
- 9 – под
- 10 – не бывала, не была, не ходила

За каждое совпадение дается 1 балл. Затем подсчитывается общая сумма баллов

(максимум – 10), которая сравнивается с нормативными данными для учащихся 5 класса для определения уровня (зоны) развития навыка чтения.

Содержание показателя	Зоны				
	1	2	3	4	5
	уровень патологии	слабый уровень	средний уровень	хороший уровень	высокий уровень
Навык чтения		0–4	5–7	8–9	10

Интерпретация: каждая из выделенных зон характеризует единицу восприятия текста при чтении и тем самым сформированность самого навыка. Зона патологии по чтению не выделяется. Если ребенок ошибается при подборе слов только в 1, 3, и 4 случаях (вписывая, например: «и заблудилась», «зверь», «переплетенные»), то это может свидетельствовать об отсутствии вербальной беглости, некоторых недостатках речевого развития, но само чтение, понимание смысла текстов при этом может быть вполне полноценным (то есть соответствовать 4 зоне).

Зона 2. Слабый уровень сформированности навыка чтения. Единицей восприятия текста выступает отдельное слово или части слова (слоги). Ребенок медленно разбирает каждое слово и с трудом понимает то, что читает. Может правильно воспринимать смысл только таких текстов, которые состоят из коротких простых фраз, написанных крупным шрифтом, и по объему не прочитает не только книги, но и тексты в учебниках. Когда его заставляют это делать, то он, видя перед собой большие по объему тексты, и не пытается их медленно разбирать, а пользуется методом угадывания слов по их общему виду, ориентируясь на начало слова или на корневую основу и опуская второстепенные части, обычно суффиксы и окончания. Предлоги с их управляющей ролью также не воспринимаются. При таком чтении все предложение может пониматься неверно. Смысл длинных предложений оказывается недоступен ребенку еще и потому, что, добираясь до их конца, он уже не помнит слов, с которых они начинались. Мелкий шрифт осложняет понимание, так как восприятие слов осуществляется по элементам (по слогам и по буквам), а зрительное их выделение оказывается затруднительным. Если ребенок не ведет пальцем по тексту, то вообще не может воспринимать последовательность букв, так как они зрительно сливаются в неподдающиеся узнаванию комплексы, выпадающие из поля внимания. При слабом уровне сформированности навыка чтения ребенок пишет настолько неграмотно, что обычно получает диагноз «дисграфия». Много ошибок делает при списывании текстов, так как не может пользоваться смысловым контролем, а использует только визуальный, диктанты же, изложения и сочинения не может писать совсем.

Зона 3. Навык чтения сформирован не полностью. Единицей восприятия текста является словосочетание. Смысл предложения ребенок понимает не сразу, а как бы складывает из двух-трех частей. При медленном чтении может разобрать любые тексты. Просто построенные тексты на знакомые темы понимает легко. Вполне адекватно может понимать только *короткие* тексты на незнакомые темы, так как «согласен» их читать медленно. Длинные, стилистически усложненные предложения ребенок понимает с большим трудом. Для проработки больших объемов использует свой «метод» быстрого чтения, суть которого состоит в том, что ребенок «просматривает» текст и пытается угадать его содержание, «подставляя» стандартные речевые обороты и штампы (несоответствие «подстановки» и реального текста он обычно не замечает). Поскольку ребенок обладает весьма ограниченным набором речевых шаблонов, смысл текста может восприниматься весьма приблизительно или вообще искажаться. При чтении литературных произведений ребенок с удовольствием ограничивается «кусками», где излагаются события или герои ведут диалоги, и опускает распространенные описания природы или философские рассуждения. Большие по объему книги он обычно не читает, так как из-за «фрагментарного» восприятия у него не возникает целостного представления о содержании, и книга становится неинтересной.

Толстые книги способны читать только дети, склонные к фантазированию. В этом случае то, что вычитывает ребенок в книге, выступает только как основа для его собственных представлений и фантазий, часто имеющих мало общего с реальным содержанием: не идентифицируется время и место событий, культурная и национальная принадлежность героев, особенности родственных и эмоциональных отношений. В основном воспринимаются только события и разговоры. Общий фон не вполне осознанно определяется ребенком как «про нас, здесь и теперь» (возможны варианты: «про за границу, про Америку») вне зависимости от того, где и когда происходят события, описываемые в книге. Письмо также страдает специфической неграмотностью. Стилистические и пунктуационные ошибки неискоренимы. Может быть много ошибок в окончаниях, если надо согласовывать отдельные части сложно построенного предложения. Такие ошибки ребенок может допускать и при списывании, так как сознательно он может контролировать только словосочетания, отдельные части предложения, но не все предложение целиком. Могут встречаться опiski (даже в диктантах), когда ребенок вместо реального текста «подставляет» привычный ему речевой штамп (например, учитель диктует: «большой, красивый воздушный шар», а ребенок пишет: «большой, красивый, красный шар»). Относительно грамотного письма ребенок может добиться только в том случае, если будет пользоваться простыми, короткими фразами.

Зона 4. Навык чтения развит хорошо. Единицей восприятия текста является целое предложение, смысл которого ребенок схватывает сразу. Читает ребенок обычно много и с удовольствием, пониманию доступны любые тексты. Сложности с пониманием могут возникать только из-за ограниченного словарного запаса и недостаточной общей осведомленности. Но поскольку ребенок много читает, то его словарный запас и общая осведомленность быстро расширяются и проблемы исчезают. При хорошем развитии навыка чтения возможны стилистические ошибки при письме, в остальном оно может быть вполне грамотным. Если ребенок пишет неграмотно, то надо искать другие причины.

Зона 5. Навык чтения развит очень хорошо. Чтение беглое. Единицей восприятия текста является целое предложение, причем сразу схватывается не только его смысл, но и литературные, языковые особенности. Пониманию доступны любые тексты. При чтении ребенок не только легко воспринимает содержание, но и невольно отмечает особенности литературного языка, характерные для того или иного автора. Закладывается база гуманитарных и лингвистических способностей, формируется литературный вкус, развивается эстетическое восприятие. Грамотность может быть абсолютной. Если ребенок все же пишет неграмотно, то тому имеются другие причины.

Следует помнить, что для отработки и укрепления навыка чтения требуются годы. Даже при постоянном и интенсивном чтении он автоматизируется только к 6-7 классу. Если ребенок в средней школе (когда его уже не заставляют родители) перестает читать, то не устоявшийся навык может деградировать. В этом случае и тестирование показывает более низкие результаты, чем были у ребенка в начальных классах. Разрушение навыка чтения будет порождать проблемы, соответствующие тому уровню, до которого он опустится.

Для исправления дефективного навыка чтения в первую очередь должно быть обеспечено понимание того, что ребенок читает. Следовательно, тексты должны быть короткими (три-четыре предложения), фразы – простыми, слова – знакомыми, шрифт – крупным, желательна наличие картинки, из которой можно понять содержание текста. Сам текст должен быть для ребенка интересен. Всеми этими качествами обладают только комиксы и рекламные проспекты, на которых лучше всего и учатся дети правильно читать. Не следует предлагать «букварные» тексты или литературную классику, так как первые скучны, а вторые непонятны. Не следует предлагать стилизованные «псевдорусские» комиксы, так как лубочные иллюстрации детям тоже непонятны. Они должны получать те комиксы, которые им хотелось бы прочесть, главное, чтобы они читали как можно больше. Не надо вставлять в позу и говорить, что таким образом мы формируем у ребенка дурной литературный вкус. Если он сейчас не научится читать, то в жизни не возьмет в руки ни одной книги, и тогда ни о каком литературном вкусе вообще говорить не придется.

Что бы детям ни приходилось читать (тексты параграфов в учебнике, условия

задачи, подписи под картинками в комиксах), нельзя требовать от них громкого чтения вслух. Нужно предоставить возможность читать молча, «глазами», или пришептывая, как кому удобно. Дело в том, что озвучивание (чтение вслух) и осмысливание (понимание написанного текста) – две независимые, параллельно осуществляемые операции. При беглом чтении они «сливаются», и кажется, что понимание происходит одновременно с произношением. (Но попробуйте громко вслух прочесть газетную передовицу или незнакомый научный текст. Пересказать смысл прочитанного будет очень сложно. Он как бы ускользает. Вам придется еще раз пробежать текст глазами, чтобы выделить в нем основные смысловые моменты. Чтение про себя позволяет сразу понимать смысл, и затруднений с пересказом не возникает.) Когда ребенка заставляют читать вслух, то ему не удается распределять внимание и параллельно осуществлять обе операции, и он выполняет только ту, которую от него требуют. Ребенок обучается озвучиванию без понимания. Когда его просят рассказать, о чем он прочитал, он оказывается не в состоянии этого сделать. (Ребенок обычно искренне возмущается, ведь он уже прочитал, что же еще можно требовать.)

Мы предлагаем использовать следующий метод коррекции навыка чтения. С ребенком можно заключить соглашение: родители обязуются читать ему то, что требуется по школьной программе, если он будет читать то, что ему интересно, но обязательно каждый день и чтобы суммарный объем был не меньше половины страницы (в первые дни, а постепенно и больше). Пусть ребенок выберет что-нибудь попроще и покороче (те же комиксы) и разбирает молча и медленно, лишь бы дошел до смысла. Пусть спрашивает, и ему следует объяснять, что обозначают слова, которые ему непонятны. Когда он объявит, что все прочитал, не надо заставлять пересказывать или читать вслух. Если он что-то захочет рассказать, пусть расскажет. Если нет, то задайте простейшие вопросы (кто это был, что делал, куда пошел, кого встретил и т.п.) и, обсудив таким образом прочитанный текст, убедитесь, что ребенок его понял. В день он должен разбирать несколько комиксов, при этом его надо обязательно хвалить. В нашей практике дети обучались полноценному чтению, то есть пониманию печатных текстов, в течение двух недель. После этого они сами переходили к чтению учебников. Литературные тексты еще какое-то время должны им читать родители, но дети в это время обязаны читать почти равноценные объемы того, что им нравится.

Если для ребенка характерна перестановка слогов и букв, когда последующие слоги он произносит раньше, чем те, которые идут сначала, то нужно разрешить ему водить пальцем по тексту при чтении (несмотря на то, что он учится уже в 3 или в 5 классе) до тех пор, пока он сам от этого не откажется. Читать при этом, тем не менее, нужно молча или тихо шепотом и не торопиться. Такие перестановки часто характерны для плохо читающего ребенка, если он левша или переученный левша. Причина подобных странностей чтения в том, что для левши удобно и привычно производить действия справа налево (а не слева направо, как для «правши»). При зрительном восприятии человеческий глаз не движется плавно по тексту, а перемещается скачками, и в поле восприятия одновременно оказывается несколько слогов или слово, которые и анализируются. Тексты нам всем приходится читать слева направо. Те, кто привык «действовать слева направо», никаких неудобств не ощущают и продолжают совершать анализ в привычном для них направлении. Левша же в выделенном для анализа «куске» может, не отдавая себе в этом отчета, совершать привычные для него микродвижения, но они имеют направленность обратную тому, как надо читать текст.

После того, как ребенок будет легко понимать то, что он читает, можно переходить к исправлению неграмотности. Для этого двухнедельного срока будет уже недостаточно. На обучение грамотному письму в школе отводится 8 лет. Поэтому в данном пособии мы и не будем пытаться приводить какие-либо частичные рекомендации. Родители должны быть готовы к тому, что исправить неграмотное письмо значительно сложнее, чем обучить грамоте. Когда ребенок научится читать, у него появится хотя бы надежда на успех.

Одна из сложностей при исправлении неграмотности заключается в том, что если ребенок в течение нескольких лет пишет «как получается», то у него формируются визуально-графические шаблоны и двигательные автоматизмы неправильного написания слов, избавиться от которых бывает очень сложно, поскольку они имеют тенденцию проявляться как бы сами собой, как только снижается сознательный контроль. Иногда

неправильные написания становятся настолько привычными, что ребенку даже в голову не приходит проверить, так ли на самом деле пишется.

Можно еще несколько слов сказать о традиционном методе преодоления неграмотности посредством переписывания текстов. Его обычно рекомендуют и логопеды, и педагоги. Следует помнить, что он может принести некоторую пользу только в том случае, если ребенок умеет бегло читать (а не просто озвучивать тексты, не понимая их смысла) и сам хочет преодолеть неграмотность. Если его заставляют переписывать книжки «из-под палки», положительного результата не будет. Внутреннее неприятие, отвержение работы приводят к тому, что, выполняя ее механически и с отвращением, ребенок как бы вообще не воспринимает то, что он делает, и поэтому у него не фиксируется и не запоминается грамотное написание слов.

Если ребенок не умеет (или почти не умеет) читать, но усердно переписывает тексты, то может натренироваться не допускать ошибок при списывании. Однако грамотно писать диктанты, изложения или сочинения он все равно не сможет. В нашей практике бывали такие случаи, когда дети в целом учились хорошо, грамотно выполняли письменные работы на иностранном языке и только с русским языком у них были проблемы. Постаравшись, они довольно быстро добивались безошибочного копирования, но это нисколько не помогало им при написании диктантов и изложений в этих случаях безграмотность оставалась абсолютной. Важно и отношение ребенка к русскому языку: если это отношение пренебрежительное, как к второстепенному предмету, то грамотность оказывается недостижимой, даже когда навык чтения становится полноценным.

Тест
на оценку самостоятельности мышления.
(Познавательные УУД)

из методического комплекса «Прогноз и профилактика проблем обучения в 3-6 классах»
Л.А. Ясюковой.

Цель: изучение самостоятельности мышления как показателя одной из составляющих познавательных УУД.

Регистрация данных: групповая форма проведения.

Необходимые материалы: регистрационный бланк, ручка.

Инструкция: «На листочках, которые я вам сейчас раздам, написаны логические задачи. Их всего семь. К каждой задачке приведены три варианта ответа: «а», «б», «в». Вам нужно прочитать задачку, прочитать ответы и выбрать тот, который вам кажется правильным. Ответ нужно проставлять крестиком вот в этой таблице. (Показать таблицу на доске и на бланке.) В самих листках, где приведены задачи, ничего писать или обводить нельзя. Отвечать надо следующим образом. Может быть, вам в первой задачке правильным показался ответ «в», тогда вы здесь ставите крестик, во второй – «а», в третьей – «б» и т. д. (в процессе объяснения проставлять крестики в таблице на доске). Для каждой задачки нужно выбрать только один ответ, то есть у вас в каждой строчке должно быть по одному крестику. Если что-то в процессе работы будет непонятно, поднимите руку, я подойду и объясню. Работать надо самостоятельно, друг с другом советоваться нельзя. Если совсем непонятно, какой ответ выбрать, то можно эту задачку пропустить».

БЛАНК К ТЕСТУ

«Самостоятельность мышления»

	а	б	в
1			
2			
3			
4			
5			
6			
7			

Необходимо наблюдать за формальной правильностью выполнения теста, чтобы в одной строчке не оказалось 2-3 крестика. Если у кого-то обнаружится подобная форма ответа, нужно переделать работу вместе с этим учеником. Попросите ребенка (предупредив, что вслух ничего говорить не надо) пальцем показывать в листе с задачками «правильные» ответы и за него заносить их в таблицу. Для себя пометьте, что данный ребенок самостоятельно в соответствии с инструкцией работать не смог.

Время выполнения работы не должно превышать 5-7 минут.

Обработка: Правильность выполнения тестовых заданий оценивается в соответствии с **ключом:** 1 - б, 2 - б, 3 - в, 4 - а, 5 - в, 6 - в, 7 - б

КЛЮЧ К ТЕСТУ

(белые окошки делают прозрачными и прикладывают, как шаблон ключа, к заполненным тестам, что сокращает время обработки)

	а	б	в
1			
2			
3			
4			
5			
6			
7			

За каждое совпадение дается 1 балл, подсчитывается общая сумма баллов. Затем с помощью нормативной таблицы для 5 классов определяется уровень развития самостоятельности мышления.

Интерпретация:

Содержание показателя	Зоны				
	1	2	3	4	5
	уровень патологии	слабый уровень	средний уровень	хороший уровень	высокий уровень
Самостоятельность мышления		0–3	4–5	6	7

Зона патологии для самостоятельности мышления не выделяется.

Зона 2. Слабый уровень самостоятельности мышления. Ребенок может действовать только тогда, когда непосредственно перед работой получает подробную инструкцию, как именно надо действовать. Если ему сказали, что надо делать, но не объяснили, как надо делать, то работу он выполнить не сможет. Ребенок может не испытывать затруднений, если в задании буквально повторяется алгоритм какой-то деятельности, которую он выполнял недавно (например, дома надо решить примеры, аналогичные тем, которые он делал в школе). Если в способ работы вносятся какие-то изменения, то ребенок может уже и не справиться. Если он сталкивается с какими-либо затруднениями, то обычно и не пытается разбираться самостоятельно, а ищет помощи у взрослых или одноклассников.

Часто несамостоятельность не ограничивается только интеллектуальной сферой, а является целостным личностным комплексом, проявляясь в низких значениях фактора Е теста Кеттелла. Если в семье излишне опекают ребенка, полностью продумывают и организуют его жизнь, стараются делать за него то, что он в состоянии сделать самостоятельно, то происходит задержка в личностном развитии (отрицательно сказывающаяся и на интеллектуальной деятельности), которая в целом характеризуется как воспитанная беспомощность.

Зона 3. Средний уровень самостоятельности мышления. Ребенок нуждается в предварительных инструкциях, хотя и не абсолютно беспомощен. Если не дан четкий алгоритм, то он какое-то время может пытаться самостоятельно найти способ, каким надо действовать. Однако он чаще пытается припомнить, где ему попадались похожие задания, нежели идти путем логических рассуждений. Обычно ребенок может восстановить в памяти ограниченный набор алгоритмов, которые он часто использует. Если какой-то из них подходит, то ребенок с заданием справляется. Если среди них не оказывается ни одного подходящего, ребенок все равно использует какой-то из этих алгоритмов и выполняет работу неправильно. Если у него есть возможность сверить полученный ответ с тем, который

должен получиться, то, видя несоответствие, он обращается за помощью к взрослым, но решать самостоятельно больше не пытается («я сделал все, что мог, и у меня не получилось»). Сам ребенок оценить результаты своей деятельности не способен, поэтому если возможность проверить решение отсутствует, задание может быть выполнено неверно, а ребенок будет уверен, что он все сделал правильно.

Зона 4. Хороший уровень развития самостоятельности мышления. Ребенок если и не сразу видит, как надо выполнять то или иное задание, то, вспоминая и рассуждая, может самостоятельно найти адекватный алгоритм. Применяет только адекватные алгоритмы, видит, когда нет полного соответствия, и старается подобрать подходящий. За помощью обращается редко, поскольку она ему обычно не требуется. Если деятельность не требует от него ничего принципиально нового, то он с ней справляется. Если ребенок часто обращается за помощью, то нужно искать пробелы в знаниях или в общей осведомленности.

Зона 5. Высокий уровень самостоятельности мышления. Ребенок полностью овладел своими интеллектуальными операциями. Обычно сразу видит, какой способ действий надо использовать. Когда встречается со сложными заданиями, способ действия отыскивает рассуждением. Когда пользуется памятью, обязательно оценивает логически, подходит ли этот способ, прежде чем его применить. В помощи взрослых обычно не нуждается, сам может ликвидировать пробелы в знаниях и общей осведомленности.

Если несамостоятельность мышления сочетается со средним или слабым общим интеллектуальным развитием, то заниматься надо в первую очередь формированием основных интеллектуальных операций. Если основные операции мышления уже сложились, а ребенок не умеет ими пользоваться, то учить его надо следующим образом. Во-первых, следует успокоить ребенка, объяснив ему, что чем дальше, тем чаще он будет сталкиваться с ситуациями, когда сразу будет непонятно, что и как надо делать. Ведь и сами взрослые основное время и усилия тратят именно на то, чтобы понять, как действовать, а выполнение работы уже трудностей не вызывает. Непонимание – это нормальное состояние. Не надо пугаться и сразу бежать за помощью к родителям, а надо учиться рассуждать и самостоятельно находить подходящие методы решений. Во-вторых, еще раз успокоить ребенка, объяснив, что все правила, формулы, способы решений постоянно в голове держать невозможно и не надо. Конечно, ему еще многое придется запоминать, но надо учиться пользоваться справочной литературой. Когда задача не решается, не стоит судорожно вспоминать конкретные формулы, лучше проанализировать, какие темы в ней просматриваются или к какому типу ее можно отнести. После этого следует посмотреть соответствующие разделы в учебнике или в тетради, примерить описанные там способы действий к решению своей задачки. В-третьих, надо объяснить, что ничего принципиально нового в домашних заданиях не задается. Всегда нечто похожее делалось в школе на уроках, следовательно, где-то у него в тетрадках или в учебнике все нужное есть. Нужно только полистать и поискать. И если он не знает, как подступить к задачке, значит, в ней нужно применить не только те формулы, которые они сегодня использовали в классе (их он, скорее всего, помнит хорошо), но что-то такое, что они делали раньше, и он просто уже забыл об этом. Надо сравнить, чем задачка отличается от тех, которые решались на уроке, и найти эту тему в учебнике или в тетради. Может быть, задачка просто сформулирована несколько иначе. Можно попробовать выстроить ее схему в сравнении со схемой классных задачек – когда различия станут видны, будет понятно, как решать. Родители могут ободрять ребенка в процессе поисков, но не спешить с объяснениями и не подсказывать.

Методика самооценки и уровня притязаний Дембо-Рубинштейн

(Прихожан А.М. Применение методов прямого оценивания в работе школьного психолога. // Научно-методические основы использования в школьной психологической службе конкретных психодиагностических методик: Сб. научн. тр./ Отв. ред. И.В. Дубровина)

Цель: изучение самооценки.

Регистрация данных: групповая форма проведения.

Необходимые материалы: регистрационный бланк, ручка.

Процедура проведения: каждому школьнику предлагается бланк методики, содержащий инструкцию и задание (лучше сначала показать тренировочный вариант на доске).

Инструкция: *«Каждый человек оценивает свои возможности, способности, характер и т.п. Уровень развития каждого качества, стороны человеческой личности можно условно изобразить вертикальной линией, нижняя точка которой будет символизировать самое низкое развитие, а верхняя – наивысшее. На следующей странице нарисовано 7 таких линий. Они обозначают: 1) здоровье; 2) ум, способности; 3) характер; 4) авторитет у сверстников; 5) умение многое делать своими руками, умелые руки; 6) внешность; 7) уверенность в себе. Под каждой линией написано, что она обозначает.*

На каждой линии черточкой (–) отметьте, как вы оцениваете развитие у себя этого качества, стороны личности в настоящий момент. После этого крестиком (х) отметьте, при каком уровне развития этих качеств, сторон, вы были бы удовлетворены собой или почувствовали гордость за себя. И так,

«–» – уровень развития у вас качества, стороны личности в настоящий момент;

«х» – такой уровень развития качества, стороны, к которому вы стремитесь, достигнув которого, вы будете удовлетворены собой.

Вертикальная линия условно обозначает развитие определенного качества, стороны человеческой личности от низшего уровня (нижняя точка) до наивысшего (верхняя точка). Например, в линии «здоровье» нижняя точка указывает на совершенно больного человека, а верхняя – абсолютно здорового».

Порядок проведения. Методика может проводиться как фронтально – с целым классом или группой учащихся, так и индивидуально. При фронтальной работе надо проверить, как каждый из учащихся заполнил первую шкалу: пройдя по классу, посмотреть, правильно ли используются предложенные значки, ответить на вопросы школьников. После этого учащиеся работают самостоятельно, и экспериментатор ни на какие вопросы не отвечает. Заполнение шкалы вместе с чтением инструкции длится обычно 10-12 минут.

Целесообразно наблюдать, как разные школьники выполняют задание: сильное возбуждение, демонстративные высказывания о том, что работа «глупая», «я это не обязан делать», отказ выполнять задание, стремление задать экспериментатору дополнительные вопросы, привлечь его внимание к своей работе, а также очень быстрое или очень медленное выполнение задания (с разницей не менее 5 мин). Все это служит полезной дополнительной информацией при интерпретации результатов.

Регистрационный бланк

Фамилия, _____ имя _____
Дата _____ Класс _____

Оцени себя по ниже приведенным качествам, которые обозначены у каждой вертикальной черты. Нижняя точка черты обозначает самый низкий уровень развития качества, а верхняя – наивысший.

На каждой линии черточкой (–) отметь, как ты оцениваешь развитие у себя этого качества в настоящий момент. После этого крестиком (X) отметь, при каком уровне развития этих качеств ты был бы удовлетворен собой или почувствовал гордость за себя.

Здоровье	Ум	Характер	Авторитет у сверстников	Умение многое делать своими руками	Внешность	Уверенность в себе

Обработка результатов. Обработке подлежат ответы на 6 линиях (шкалах). Шкала «здоровье» рассматривается как тренировочная и не учитывается или, в случае необходимости, анализируется отдельно. Размеры каждой шкалы равны 100 мм, в соответствии с этим ответы испытуемых получают количественную характеристику, для удобства выражаемую в баллах (например, 54 м. = 54 балла). Обработка включает следующие этапы:

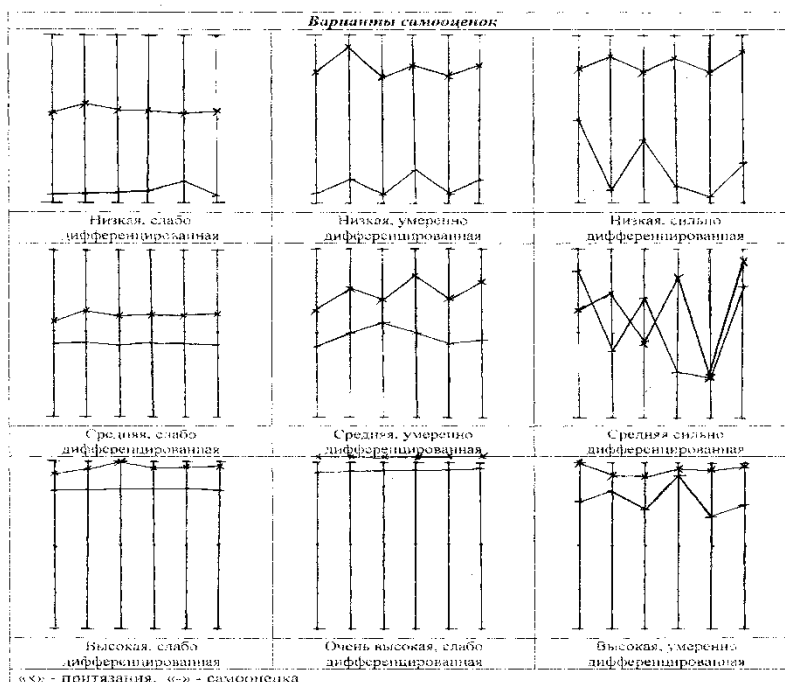
- 1) По каждой из шести шкал определяются:
 - уровень притязаний в отношении данного качества – по расстоянию в м. от нижней точки шкалы («0») до знака «х»;
 - высота самооценки – от «0» до знака «–»;
 - величина расхождения между уровнем притязаний и самооценки – разность между величинами, характеризующими уровень притязаний и самооценку, или расстояние от знака «х» до «–»; в тех случаях, когда уровень притязаний ниже самооценки, результат выражается отрицательным числом. Записывается значение каждого из трех показателей.
- 2) Определяется средняя мера каждого из показателей у школьника. Ее характеризует медиана каждого из показателей по всем 6 шкалам.
- 3) Определяется степень дифференцированности уровня притязаний и самооценки. Их

получают, соединяя на бланке испытуемого все значки «х». Получаемые профили наглядно демонстрируют различия в оценке школьником различных сторон своей личности (см. рис.).

В тех случаях, когда необходима количественная характеристика дифференцированности (например, при сопоставлении результатов школьника с результатами всего класса), можно использовать разность между максимальным и минимальным значением. Последнее, однако, не является достаточно точным, и для анализа результатов конкретного школьника лучше пользоваться первым вариантом.

Следует отметить, что чем выше дифференцированность показателя, тем более условной оказывается средняя мера и соответственно тем меньшее значение она имеет. При очень сильной дифференцированности, когда некоторые стороны своей личности школьник оценивает очень высоко, а другие – очень низко, анализ средней меры, по существу, теряет смысл и может быть использован лишь для ориентировки.

4) Особое внимание обращается на такие случаи, когда притязания оказываются ниже самооценки, некоторые шкалы пропускаются или заполняются. Неполностью (указывается только самооценка или уровень притязаний), ответы выходят за пределы шкалы (знак ставится выше верхней точки или ниже нижней), используются знаки, не предусмотренные инструкцией, ответы комментируются и т.д.



Оценка и интерпретация отдельных параметров. Для оценки средние данные испытуемого и его результаты по каждой шкале сравниваются со стандартными значениями, приведенными далее. Отметим, что различий между учащимися разных параллелей, а также между юношами и девушками по этой методике не обнаружено.

1. Уровень притязаний.

Норму, реалистический уровень притязаний характеризует результат от 60 до 89 баллов («средние» и «высокие» притязания). При этом оптимальным является сравнительно высокий уровень – от 75 до 89 баллов, свидетельствующий об оптимистическом представлении о своих возможностях, что является важным фактором личностного развития.

Очень высокий уровень притязаний – от 90 до 100 баллов – свидетельствует о нереалистическом, некритичном отношении школьника к собственным возможностям. Особого внимания в этом плане заслуживают такие случаи, когда *уровень притязаний отмечается выше максимально возможного значения, крайней верхней точки шкалы (100 бал.)* Нереалистический уровень притязаний часто свидетельствует о том, что школьник не умеет правильно ставить перед собой цели. Для старшего школьного возраста – это неблагоприятный показатель, поскольку, как известно, основное психологическое

содержание данного периода составляет самоопределение, предъявляющее к такому умению достаточно высокие требования. Наличие нереалистического уровня притязаний может, таким образом, свидетельствовать о личностной незрелости.

Результат менее 60 баллов – низкие «притязания» – свидетельствует о заниженном уровне притязаний. Если такой результат характеризует средний показатель уровня притязаний испытуемого, то он является индикатором неблагоприятного развития личности. Естественно, что чем ниже уровень притязаний, тем более данный показатель свидетельствует о неблагополучии.

Если очень высокий или очень низкий уровень притязаний отмечен по какой-либо одной шкале, то это может характеризовать повышенную значимость (или декларируемое пренебрежение) того или иного качества для школьника.

Следует отметить, что по количеству баллов оцениваются только те случаи, когда уровень притязаний оказывается выше уровня самооценки. О других вариантах будет сказано далее.

II. Высота самооценки.

Количество баллов от 45 до 74 – «средняя» и «высокая» самооценка – свидетельствует о реалистичной (адекватной) самооценке. При этом так же, как и при оценке уровня притязаний, оптимальным для личностного развития следует признать результат, находящийся в верхней части этого интервала – от 60 до 74 баллов («высокая» самооценка).

Количество баллов от 75 до 100 (и выше предлагаемого максимума) свидетельствует о завышенной самооценке (переоценке себя) и указывает на определенные отклонения в формировании личности. Такая завышенная самооценка может свидетельствовать о личностной незрелости, неумении правильно оценить результаты своей деятельности, сравнивать себя с другими. Кроме того, завышенная самооценка может указывать на существенные искажения в формировании личности – «закрытость» для опыта, нечувствительность к своим ошибкам, неудачам, замечаниям и оценкам окружающих.

Количество баллов ниже 45 указывает на заниженную самооценку (недооценку себя) и свидетельствует о крайнем неблагополучии в развитии личности. Школьников с такой самооценкой очень мало, и все они составляют с точки зрения личностного развития «группу риска», заслуживают пристального внимания со стороны школьного психолога. Как показывают исследования, за низкой самооценкой могут скрываться два совершенно разных психологических явления: подлинная неуверенность в себе, то есть отношение к себе как ни к чему не способному, неумелому, никому не нужному, и «защитная», когда декларирование (в том числе и самому себе) собственного неумения, отсутствия способностей, того, что «все равно ничего не выйдет», позволяет не прилагать никаких усилий или подменить деятельность отношением к ней.

III. Расхождение между уровнем притязаний и уровнем самооценки.

За норму здесь принимается расхождение от 8 до 22 баллов, свидетельствующее, что школьник ставит перед собой такие цели, которых он действительно стремится достичь. Притязания в значительной части случаев основываются на оценке им своих возможностей и служат стимулом личностного развития.

Расхождения от 1 до 7 баллов и особенно случаи полного совпадения уровня притязаний и уровня самооценки указывают на то, что притязания не служат стимулом личностного развития, становления той или иной стороны личности. *Конкретная оценка этого расхождения различна в зависимости от того, в какой части шкалы находятся эти показатели.* Так, в верхней части шкалы (76-100 б.) они свидетельствуют о завышенной самооценке; в средней части (46-75 б.) – отношение школьника к себе не носит конструктивного характера; в нижней части (0-45 б.) – они могут являться показателем предельно заниженного представления о себе (в том случае если школьник заполняет таким образом все или большинство шкал методики), свидетельствовать о том, что он как бы «смирился» со своей «никчемностью», даже не надеется исправить положение. *Если таким образом заполняются 1 или 2 шкалы, это указывает на незначимость для учащегося той или*

иной стороны личности.

Расхождение в 23 балла и более характеризует резкий разрыв между самооценкой и притязаниями. Такое соотношение указывает на конфликт между тем, к чему школьник стремится, и тем, что он считает для себя возможным. *Особенно неблагоприятны случаи*, когда самооценка находится в нижней части шкалы, а притязания – в средней или высокой. При таком сильном расхождении уровень притязаний не только не стимулирует, но, напротив, тормозит личностное развитие.

Характеристика описанных выше параметров может быть применена при анализе как результатов по отдельным шкалам, так и средних данных по методике в целом.

14. Дифференцированность уровня притязаний и самооценки.

Оценка дифференцированности, то есть расхождения в высоте уровня притязаний и самооценки по разным шкалам у одного испытуемого зависит от того, при какой средней высоте самооценки наблюдается та или иная степень дифференцированности. Поэтому мы остановимся на этом вопросе позже, характеризуя различные варианты отношения школьника к себе. Здесь же только напомним, что дифференцированность определялась как графически (рис), так и количественно (табл.).

Таблица

Параметр	Количественная характеристика, балл			
	Низкий	Норма		Очень высокий
		Средний	Высокий	
Ур. притязаний	Менее 60	60 – 74	75 – 89	90 – 100
Ур. самооценки	Менее 45	45 – 59	60 – 74	75 – 100

Таблица

Параметр	Количественная характеристика, балл		
	Слабая	Умеренная	Сильная
Степень расхождения между ур. притязаний и ур. самооценки	0 – 7	8 – 22	Более 22
Степень дифференцированности притязаний	0 – 8	9 – 21	Более 21
Степень дифференцированности самооценки	0 – 14	15 – 29	Более 29

15. Редкие ответы.

К таким ответам относятся прежде всего случаи, когда уровень притязаний школьника оказывается ниже уровня его самооценки. Подобная позиция («Могу, но не хочу»), как правило, указывает на конфликтное отношение учащегося к той или иной стороне своей личности или конфликтное отношение к себе в целом. Они свидетельствуют о неблагополучии школьника в той или иной области. Обычно это такие области, которые наиболее значимы для школьника, а его успешность в них намного ниже его притязаний. Если подобные ответы учащийся дает по большинству или по всем шкалам методики, это может свидетельствовать о существенных искажениях в его отношении к себе и к окружающему, о нарушениях в формировании его личности.

Пропуски отдельных шкал или их неполное заполнение (только самооценки или только уровня притязаний) могут свидетельствовать как о недостаточном внимании школьника, так и о том, что здесь имеет место низкая (предельно низкая) самооценка при крайне высоких, часто скрытых притязаниях. Переживания, связанные с таким отношением к себе, столь сильны у школьника, что он не может или не хочет «обнародовать» это отношение. Но одновременно оно столь значимо, что он не может дистанцироваться, дать формальный ответ. Причины пропусков можно выяснить в ходе специальной беседы, проводимой после эксперимента.

Многочисленные поправки, зачеркивания, как правило, указывают на затрудненность в оценке себя, связанную с неопределенностью или неустойчивостью самооценки. У

некоторых учащихся это может сопровождаться попыткой найти «правильный» ответ.

Комментарии, постановка дополнительных, не предусмотренных инструкцией знаков (например, «?», «!!!») обычно свидетельствуют о повышенной напряженности, тревожности школьника в ситуации, когда ему надо оценить себя. Это характеризует наличие одновременно двух разнонаправленных тенденций – сильного желания понять, оценить себя и боязни проявить, прежде всего, для себя самого, собственную несостоятельность (такие учащиеся часто говорят в беседах, что боялись ответить «не так», «хуже, чем другие»). Наиболее часто такие ответы встречаются у учащихся 7 классов, старших подростков.

VI. Особенности поведения.

- Сильное возбуждение, демонстративные высказывания разного рода во время заполнения методики, отказ выполнять задание и другие проявления в значительной части случаев свидетельствуют о повышенной тревожности, вызванной столкновением конфликтных тенденций, о которых говорилось выше.
- Слишком медленное выполнение работы может свидетельствовать о том, что задание оказалось для школьника новым и в то же время очень значимым.
- Медленное выполнение и наличие многочисленных поправок указывают на значительные затруднения в оценке себя.
- Слишком быстрое выполнение задания обычно свидетельствует о формальном отношении к данной работе.

Интерпретация индивидуальных сочетаний параметров.

Варианты самооценки. Для углубленного анализа индивидуальных вариантов самооценки привлекается ряд дополнительных характеристик, полученных с помощью методик, выявляющих тревожность, социально-психологическую адаптированность, а также с помощью бесед со школьниками и учителями¹³.

Основное значение при характеристике индивидуальных вариантов отношения школьника к себе имеют средний показатель самооценки (медиана) и степень дифференцированности самооценки.

За норму можно принять *сочетание средней или высокой самооценки при умеренной степени ее дифференцированности*. Таких испытуемых обычно характеризует *средний или высокий уровень притязаний при умеренной их дифференцированности, а также умеренное расхождение между притязаниями и самооценкой*. Именно в этих случаях притязания выполняют свою основную функцию – стимулируют личностное развитие. Дифференцированное отношение к различным сторонам своей личности у этих испытуемых в значительной мере сбалансировано: здесь, как правило, не встречаются предельно высокие и крайне низкие самооценки по отдельным шкалам. В целом такая самооценка может быть охарактеризована как гармоничная, с сочетанием разумных пропорций между притязаниями и оценкой собственных возможностей.

Столь же благоприятным и близким по содержанию является вариант отношения к себе, при котором *очень высокая самооценка (75-90 б.) сочетается с умеренной ее дифференцированностью*. Важным условием здесь является также наличие очень высоких, но дифференцированных умеренно притязаний и умеренного расхождения между притязаниями и самооценкой. Данные показывают, что такие школьники часто отличаются высоким уровнем целеполагания: они ставят перед собой достаточно трудные цели, основывающиеся на представлении о больших собственных возможностях, способностях, и прилагают значительные целенаправленные усилия на достижение этих целей. Интересно, что у всех школьников с таким вариантом самооценки довольно ровные и при этом высокие показатели социально-психологической адаптированности. Такой вариант отношения к себе, по-видимому, является очень продуктивным.

Низкая, умеренно дифференцированная самооценка, сочетающаяся со значительным расхождением между притязаниями и самооценкой, является показателем неблагоприятного отношения к себе, неблагополучия в личностном развитии.

¹³ Диагностическая и коррекционная работа школьного психолога / Под ред. И.В. Дубровиной.

Неблагоприятными являются также случаи, когда школьник имеет *среднюю, слабо дифференцированную самооценку, сочетающуюся со средними притязаниями и характеризующуюся слабым расхождением между притязаниями и самооценкой*. Учащегося как бы удовлетворяет его «средний» уровень, он не ждет от себя никаких «взлетов», никаких изменений и даже не хочет их.

Высокая, слабо дифференцированная самооценка, сочетающаяся с очень высокими недифференцированными притязаниями и характеризующаяся сильным расхождением между притязаниями и самооценкой, как правило, свидетельствует о том, что в самооценке школьника отражается лишь его общее положительное отношение к себе, причем отношение эмоциональное, самооценка не основывается на анализе своих возможностей.

Очень высокая слабо дифференцированная самооценка, сочетающаяся с предельно высокими (часто даже выходящими за крайнюю верхнюю точку шкалы), слабо дифференцированными (обычно совсем не дифференцированными) притязаниями и характеризующаяся слабым расхождением между притязаниями и самооценкой, указывает на глобальное, завышенное представление о себе. Такая «глобальная удовлетворенность собой» по большей части носит ярко выраженный защитный характер. Это именно те случаи, когда школьник «закрывается», не чувствителен ни к своим ошибкам, ни к замечаниям, оценкам окружающих. В других случаях подобная самооценка может выражать самые различные явления – инфантилизм, самодостаточность. Она может также выступать и как реактивное образование на какое-то сильное внешнее неблагополучие, остро переживаемый внутренний конфликт. В последнем случае она сочетается с ярко выраженной тревожностью. Таким образом однозначно охарактеризовать этот вариант самооценки достаточно трудно (это можно сделать только в общем контексте широкого изучения личности школьника). Несомненно, однако, что подобная самооценка не несет в себе стимул для личностного развития, то есть является непродуктивной. Поэтому учащиеся с такой самооценкой, безусловно, должны привлечь внимание школьного психолога.

Неблагополучие в развитии личности характеризует испытуемых с *низкой, слабо дифференцированной самооценкой*. Здесь выделяются две подгруппы. Для одной из них характерен средний или высокий уровень притязаний, сильное расхождение между притязаниями и самооценкой. Это свидетельствует о сильной осознаваемой неуверенности в себе, о том, что значительный разрыв между собственными притязаниями и оценкой своих возможностей осознается и переживается школьником. Как правило, такие учащиеся испытывают ярко выраженную тревожность и имеют низкий коэффициент социально-психологической адаптированности. Другая подгруппа характеризуется очень низкими притязаниями и соответственно слабым расхождением между уровнем самооценки и уровнем притязаний. Эти школьники как бы полностью смирились со своей «малоценностью».

Низкую сильно дифференцированную самооценку имеют школьники, переживающие сильную неуверенность в себе и испытывающие сильное желание разобраться в себе, в своих возможностях. Такие случаи обычно свидетельствуют о перестройке самооценки. Учащиеся с подобной самооценкой, как правило, очень охотно идут на общение со взрослым, ищут в нем поддержку, опору.

При сильно дифференцированных самооценках средний и высокий уровни притязания часто оказываются ниже самооценки по некоторым или по всем шкалам. При этом и уровень самооценки, и уровень притязаний могут оказаться очень высокими, но даже если уровень притязаний указывается на высшей точке шкалы – 100 баллах, самооценка выносится за верхнюю точку. Это может сочетаться с предельно низкими самооценками по другим шкалам. Учащиеся с подобными вариантами самооценки обычно испытывают повышенную тревожность. Эти варианты самооценки характеризуют конфликтное отношение школьника к себе, когда чрезмерно высокие притязания и переживание несоответствия между ними и оценкой своих возможностей заставляют его оценивать себя по принципу «все или ничего». Подобные варианты самооценки свидетельствуют об искажениях в личностном развитии. Очевидно, что все случаи неблагоприятных для личностного развития, непродуктивных вариантов самооценки заслуживают самого

пристального внимания со стороны школьного психолога.

Экспресс-оценка. При необходимости можно получить быструю характеристику самооценки и уровня притязаний (это может потребоваться, например, если методика используется во время беседы). Для этого без специального измерения анализируют графическое изображение кривых самооценки и уровня притязаний на бланке испытуемого: отношение показателей к максимуму, минимуму, середине, примерный разброс и т.п. Однако таким образом можно получить только самую общую ориентацию.

Устойчивость и динамика самооценки и уровня притязаний. Для выявления устойчивости основных показателей и прослеживания динамики отношения школьников к себе методику полезно проводить с одними и теми же учащимися несколько раз, но не более 2-3 раз в учебном году. Более частые повторы, как показывают данные, провоцируют школьников на выражение ситуативной динамики и поэтому нецелесообразны. Они могут осуществляться лишь в порядке исключения, например, при необходимости проверить результаты ведущейся или проведенной воспитательной, коррекционной работы.

На изменения, происходящие в отношении школьника к себе, указывают следующие различия показателей по результатам повторных проб:

- а) для уровня притязаний – не менее 16 баллов;
- б) для самооценки – не менее 10 баллов;
- в) для степени расхождения между ними – не менее 7 баллов;
- г) для степени дифференцированности уровня притязаний и самооценки – переход в другую категорию – от «слабой» к «умеренной» и т.п.

Представленная методика полезна для получения оперативной информации. Поэтому ее целесообразно проводить фронтально для того, чтобы выделить тех детей, которым необходима помощь, классы, где много таких детей (данные показывают, что неблагополучие в самооценке, проявляющееся у значительного числа учащихся в одном классе, может свидетельствовать о неправильной воспитательной работе, неблагополучно складывающихся межличностных отношениях) (Пахальян В.Э. Психолого-педагогическая консультация в школе // Вопр. психол. – 1987. - № 3). Такое фронтальное проведение хорошо дополнить пробой «Три вопроса к психологу» (В.С. Юркевич).

Проведение методики Дембо-Рубинштейн обязательно предполагает беседу с испытуемым. При этом прямые вопросы («Почему ты именно так оценил свой ум? характер?») можно использовать, главным образом, с той категорией школьников, которые сами мотивированы на общение с психологом по этим проблемам, что хорошо выявляется по соотношению варианта самооценки и «вопросами к психологу». Чаще всего это дети со всеми вариантами низкой самооценки и средней, сильно дифференцированной самооценки. В остальных случаях прямые вопросы по большей части непродуктивны. Хорошо зарекомендовал себя такой прием, как использование проективной фигуры. Школьнику предлагается представить сверстника его пола, имеющего разные варианты самооценок, сказать, доволен ли этот сверстник собой, какие цели он перед собой ставит, добьется ли он их и т.п.

Следует отметить, что для некоторых учащихся и такой вариант беседы оказывается очень трудным. Иногда это бывает связано с конфликтным отношением к себе, однако чаще с тем, что школьнику просто не хватает речевых средств для выражения своих мыслей. Поэтому в таких случаях лучше первоначально отказаться от беседы по методике, а приступать непосредственно к углубленному психологическому изучению детей, обязательно включающему более сложные проективные и лабораторные методики на самооценку.

Модифицированный вариант анкеты школьной мотивации Н.Г. Лускановой (Личностные УУД)

Цель: изучение мотивационной сферы как одной из составляющих личностных УУД.

Регистрация данных: групповая форма проведения.

Необходимые материалы: регистрационный бланк, ручка.

Инструкция для учащегося: «Сейчас я буду зачитывать вопросы, которые описывают ваше отношение к школе. Послушайте их внимательно. К каждому вопросу предлагается 3 варианта ответа: а, б и в. Выберите тот вариант ответа, который вам подходит, и обведите в кружок одну букву рядом с номером соответствующего вопроса»

1.	Как ты чувствуешь себя в школе?	а) мне в школе нравится; б) мне в школе не очень нравится; в) мне в школе не нравится
2.	С каким настроением ты идешь утром в школу?	а) с хорошим настроением; б) бывает по-разному; в) чаще хочется остаться дома
3.	Если бы тебе сказали, что завтра в школу не обязательно приходить всем ученикам, как бы ты поступил?	а) пошел бы в школу; б) не знаю; в) остался бы дома
4.	Как ты относишься к тому, что у вас отменяют уроки?	а) мне не нравится, когда отменяют уроки; б) Бывает по-разному; в) мне нравится, когда отменяют уроки
5.	Как ты относишься к домашним заданиям?	а) я хотел бы, чтобы домашние задания были; б) не знаю, затрудняюсь ответить; в) я хотел бы, чтобы домашних заданий не было
6.	Хотел бы ты, чтобы в школе были одни перемены?	а) нет, не хотел бы; б) не знаю; в) да, я хотел бы, чтобы в школе были одни перемены
7.	Рассказываешь ли ты о школе своим родителям или друзьям?	а) рассказываю часто; б) рассказываю редко; в) вообще не рассказываю
8.	Как ты относишься к своему классному руководителю?	а) мне нравится наш классный руководитель; б) не знаю, затрудняюсь ответить; в) я хотел бы, чтобы у нас был другой классный руководитель.
9.	Есть ли у тебя друзья в классе?	а) у меня много друзей; б) у меня мало друзей; в) у меня нет друзей в классе
10	Как ты относишься к своим одноклассникам?	а) мне нравятся мои одноклассники; б) мне не очень нравятся мои одноклассники; в) мне не нравятся мои одноклассники

Бланк ответов анкеты мотивации

1.	а. б. в.	2.	а. б. в.	3.	а. б. в.	4.	а. б. в.	5.	а. б. в.
6.	а. б. в.	7.	а. б. в.	8.	а. б. в.	9.	а. б. в.	10.	а. б. в.

Обработка результатов

І. Количественный анализ

Для дифференцирования детей по уровню школьной мотивации была разработана система балльных оценок:

– ответ ребенка, свидетельствующий о его положительном отношении к школе и

- предпочтении им учебных ситуаций, оценивается в 3 балла;
- нейтральный (средний) ответ оценивается в 1 балл;
 - ответ, свидетельствующий об отрицательном отношении ребенка к той или иной школьной ситуации, оценивается в 0 баллов.

Максимально возможная оценка равна 30 баллам.

Установлено 5 основных уровней школьной мотивации:

- **5-й уровень. 25-30 баллов** (максимально высокий уровень школьной мотивации, учебной активности). Такие дети отличаются наличием высоких познавательных мотивов, стремлением успешно выполнять все предъявляемые школой требования. Они очень четко следуют всем указаниям учителя, добросовестны и ответственны, сильно переживают, если получают неудовлетворительные оценки или замечания педагога.
- **4-й уровень. 20-24 балла** (хорошая школьная мотивация). Подобный показатель имеют учащиеся, успешно справляющиеся с учебной деятельностью. При ответах на вопросы проявляют меньшую зависимость от жестких требований и норм. Подобный уровень мотивации является средней нормой.
- **3-й уровень** (внешняя мотивация) – положительное отношение к школе, но школа привлекает внеучебной деятельностью. Такие дети достаточно благополучно чувствуют себя в школе, чтобы общаться с друзьями, с учителями. Им нравится ощущать себя учениками, иметь красивый портфель, ручки, пенал, тетради. Познавательные мотивы у таких детей сформированы в меньшей степени, и учебный процесс их мало привлекает.
- **2-й уровень** (низкая школьная мотивация). Эти дети посещают школу неохотно, предпочитают пропускать занятия. На уроках часто занимаются посторонними делами, играми. Испытывают серьезные затруднения в учебной деятельности. Находятся в серьезной адаптации к школе.
- **1-й уровень** (негативное отношение к школе, школьная дезадаптация). Такие дети испытывают серьезные трудности в обучении: они не справляются с учебной деятельностью, испытывают проблемы в общении с одноклассниками, во взаимоотношениях с учителем. Школа нередко воспринимается ими как враждебная среда, пребывание в ней для них невыносимо. В других случаях ученики могут проявлять агрессию, отказываться выполнять задания, следовать тем или иным нормам и правилам. Часто у подобных школьников отмечаются нервно-психические нарушения.

II. Качественный анализ

Анализируется выбор ребенка по каждому из 10 вопросов анкеты.

Первые четыре вопроса показывают эмоциональное отношение ребенка к школе. Выбор третьего варианта ответа на них может свидетельствовать о высокой тревожности, выбор второго варианта – о психологической защите.

О перегрузке учащихся свидетельствует выбор третьего варианта ответа **на вопрос 5**.

Конфликтные отношения учащихся с классным руководителем выявляет **вопрос 8**. О возможных проблемах свидетельствует выбор второго и третьего вариантов ответа.

Для выделения детей группы риска по эмоциональному самоощущению в учебном коллективе анализируются ответы **на вопросы 9 и 10**. О полной изоляции или отвержении ребенка может свидетельствовать выбор третьего варианта ответов на оба эти вопроса.

При различных комбинациях второго и третьего вариантов ответов можно предполагать либо частичную изоляцию ребенка в классе, либо его включенность в малую замкнутую группу из 2 или 3 человек. При комбинации **«третий вариант ответа на 9-й вопрос – первый вариант ответа на 10-й»** можно предположить, что сам ребенок стремится к общению, однако по какой-то причине ему не удается установить контакт с одноклассниками, т.е. фактически он является отвергаемым. Обратная комбинация ответов на эти вопросы может свидетельствовать о том, что ребенок, хотя и имеет обширные контакты в классе, не удовлетворен самим коллективом.

Негативные ответы (третьи варианты) **на вопросы 2 и 3** в совокупности с

промежуточным или негативным ответом на **вопрос 7** при **прочих положительных ответах** (первые варианты) и при достаточно высоком общем уровне развития ребенка могут свидетельствовать о скрытом неблагополучии в отношении к школе.

Если ребенок дает **третий вариант ответа на вопрос 7** и при этом у него выявлены высокие показатели по факторам социального стресса, фрустрации потребности в достижении успеха и страха несоответствия ожиданиям окружающих анкеты Филлипса, следует предложить его родителям принять участие в работе тренинга родительской эффективности, а также оказать психологическую поддержку самому ребенку.

При изучении степени адаптации ребенка к средней школе особенно важно проанализировать ответы детей **на 5, 8, 9, 10 вопросы**.

Определение уровня развития словесно-логического мышления

Любовь Переслени, Татьяна Фотекова

(Познавательные УУД)

Цель: изучение сформированности словесно-логического мышления как одной из составляющих познавательных УУД.

Регистрация данных: групповая форма проведения.

Необходимые материалы: регистрационный бланк, ручка.

1 субтест

Инструкция: Какое слово из пяти подходит к приведенной части фразы?

1. Эволюция – это... порядок, время, постоянство, случайность, развитие.
2. Бодрое и радостное восприятие мира – это... грусть, стойкость, оптимизм, сентиментальность, равнодушие.
3. Одинаковыми по смыслу являются слова «биография» и... случай, подвиг, жизнеописание, книга, писатель.
4. Совокупность наук, изучающих язык и литературу, – это... логика, социология, филология, эстетика, философия.
5. Противоположным к слову «отрицательный» будет слово... неудачный, спортивный, важный, случайный, положительный.
6. Отрезок времени, равный 10 дням, называется... декада, каникулы, неделя, семестр, квартал.
7. Век – это... история, столетие, событие, прогресс, тысячелетие.
8. Интеллектуальный – это... опытный, умственный, деловой, хороший, удачный.
9. Иронический – это... мягкий, насмешливый, веселый, настоящий, смешной.
10. Объективный – это... беспристрастный, полезный, сознательный, верный, главный.

2 субтест

Инструкция: Из пяти приведенных слов одно лишнее, его надо найти.

1. Лист, почка, кора, чешуя, сук.
2. После, раньше, иногда, сверху, позже.
3. Грабеж, кража, землетрясение, поджог, нападение.
4. Смелый, храбрый, решительный, злой, отважный.
5. Неудача, волнение, поражение, провал, крах.
6. Глобус, меридиан, полюс, параллель, экватор.
7. Круг, треугольник, трапеция, квадрат, прямоугольник.
8. Береза, сосна, дуб, сирень, ель.
9. Секунда, час, год, неделя, вечер.
10. Темный, светлый, голубой, яркий, тусклый.

3 субтест

Инструкция: Между первым и вторым словами есть определенная связь. Между третьим словом и другими существует такая же связь. Найди это слово.

1. Добро / зло = День / солнце, ночь, неделя, среда, сутки.
2. Рыба / сеть = Муха / решето, комар, паук, жужжать, паутина.
3. Хлеб / пекарь = Дом / вагон, город, жилище, строитель, дверь.
4. Вода / жажда = Пища / пить, есть, голод, еда, хлеб.
5. Вверху / внизу = Слева / сзади, справа, впереди, сбоку, рядом.
6. Утро / ночь = Зима / мороз, день, январь, осень, сани.
7. Школа / обучение = Больница / доктор, пациент, учреждение, лечение, больной.
8. Коса / трава = Бритва / сено, волосы, острая, сталь, инструмент.
9. Бежать / стоять = Кричать / молчать, ползать, шуметь, звать, плакать.
10. Слово / буква = Предложение / союз, фраза, слово, запятая, тетрадь.

4 субтест

Инструкция: приведены два слова. Определите, что между ними общего; подберите обобщающее слово или словосочетание.

1. Любовь, ненависть
2. Герб, флаг.
3. Барометр, термометр.
4. Крокодил, черепаха.
5. Землетрясение, смерч.
6. Рим, Вашингтон.
7. Умножение, вычитание.
8. Повесть, рассказ.
9. Африка, Антарктида.
10. День, ночь.

Обработка

1 субтест направлен на выявление общей осведомленности ребенка.

2 субтест – на сформированность логического действия, способности к абстрагированию.

3 субтест – на выявление сформированности логического действия, «умозаключения по аналогии».

4 субтест – на выявление умения подводить два понятия под общую категорию, обобщать.

В четырех субтестах по 10 вопросов в каждом. Всего 40 вопросов. Принят следующий способ оценки успешности решения четырех словесных субтестов: суммарное количество баллов за 40 проб соответствует 100%. Набранное количество баллов – показатель успешности (ПУ).

$ПУ = X * 100 / 40$, где X – сумма полученных испытуемым баллов за решение 40 проб.

Интерпретация:

Предполагается 4 уровня успешности:

Первый уровень успешности – 49 % и менее (19,5 и менее балла)

Второй уровень успешности – 50 % - 64 % (20 - 25,5 балла)

Третий уровень успешности – 65 % - 79 % (26 - 31,5 балла)

Четвертый уровень успешности – 80 % - 100 % (32 и более баллов)

Варианты ответов для 4 субтеста

балл (первая попытка)									
1	2	3	4	5	6	7	8	9	10
Чувства	Символы, геральдика	Измерительные приборы (измерители)	Пресмыкающиеся (рептилии)	Природные явления, стихия	Столицы	математические действия	Проза, прозаические произведения	Материки (континенты) – части света	Время суток, сутки
0,5 балла (вторая попытка)									
–	Знаки	Приборы	Земноводные, водоплавающие	Природа, бедствие	Города	Математика, действия	Литература, литературный жанр, произведения	–	–

ПРОТОКОЛ

Дата _____ Ф.И. _____

Дата рождения (год, месяц, число) _____ Место жительства _____ Семья: _____
 полная, неполная (нужное подчеркнуть).

Занятия _____ родителей: _____

мать _____

отец _____

Успеваемость (обобщенная оценка) _____

Результаты обследования:

I СУБТЕСТ			II СУБТЕСТ			III СУБТЕСТ			IV СУБТЕСТ		
№	попытка		№	попытка		№	попытка		№	попытка	
	1	2		1	2		1	2		1	2
1			1			1			1		
2			2			2			2		
3			3			3			3		
4			4			4			4		
5			5			5			5		
6			6			6			6		
7			7			7			7		
8			8			8			8		
9			9			9			9		
10			10			10			10		
Σ			Σ			Σ			Σ		

Общий балл за весь тест _____ балл за 2-ю попытку _____ %
 успешности _____ продолжительность обследования _____

Дополнительные сведения _____ 0
 ребенку _____

Сводная таблица данных

№ п/п	Ф.И.	возраст	Оценки за:				Балл 1 попытка	Балл 2 попытка	Общий балл за тест	% успешности	Уровень успешности
			1 субтест	2 субтест	3 субтест	4 субтест					
1											
2											
3											
4											
5											

**Методика изучения мотивации обучения школьников при переходе
из начальных классов в средние по методике М. Р. Гинзбурга «Изучение учебной
мотивации»
(Личностные УУД)**

Цель: изучение мотивационной сферы учащихся на этапе перехода в среднее звено школы как показателя одной из составляющих личностных УУД.

Регистрация данных: групповая форма проведения.

Необходимые материалы: регистрационный бланк, ручка.

Инструкция: *«Внимательно прочитай каждое неоконченное предложение и предложенные варианты ответов к нему. Выбери для окончания предложения 3 варианта из предлагаемых ответов, самые справедливые и действительные по отношению к тебе. Выбранные ответы подчеркни».*

Анкета

Дата _____ Ф.И. _____ Класс _____

1. Я стараюсь учиться лучше, чтобы...

- а) получить хорошую отметку;
- б) наш класс был лучшим;
- в) принести больше пользы людям;
- г) получать впоследствии много денег;
- д) меня уважали и хвалили товарищи;
- е) меня любила и хвалила учительница;
- ж) меня хвалили родители;
- з) мне покупали красивые вещи;
- и) меня не наказывали;
- к) я больше знал и умел.

2. Я не могу учиться лучше, так как...

- а) у меня есть более интересные дела;
- б) можно учиться плохо, а зарабатывать впоследствии хорошо;
- в) мне мешают дома;
- г) в школе меня часто ругают;
- д) мне просто не хочется учиться;
- е) не могу заставить себя делать это;
- ж) мне трудно усвоить учебный материал;
- з) я не успеваю работать вместе со всеми.

3. Если я получаю хорошую отметку, мне больше всего нравится то, что...

- а) я хорошо знаю учебный материал;
- б) мои товарищи будут мной довольны;
- в) я буду считаться хорошим учеником;
- г) мама будет довольна;
- д) учительница будет рада;
- е) мне купят красивую вещь;
- ж) меня не будут наказывать;
- з) я не буду тянуть класс назад.

4. Если я получаю плохую отметку, мне больше всего не нравится то, что...

- а) я плохо знаю учебный материал;
- б) это получилось;
- в) я буду считаться плохим учеником;
- г) товарищи будут смеяться надо мной;
- д) мама будет расстроена;
- е) учительница будет недовольна;
- ж) я весь класс тяну назад;

- з) меня накажут дома;
- и) мне не купят красивую вещь.

Обработка результатов

Учащимся предлагается выбрать 3 варианта ответов, чтобы исключить случайность выборов и получить объективные результаты.

Каждый вариант ответов имеет определенное количество баллов в зависимости от того, какой мотив он отражает:

- Внешний мотив – 0 баллов.
- Игровой мотив – 1 балл.
- Получение отметки – 2 балла.
- Позиционный мотив – 3 балла.
- Социальный мотив – 4 балла.
- Учебный мотив – 5 баллов.

Варианты ответов	Количество баллов по номерам предложений			
	1	2	3	4
а	2	3	5	5
б	3	3	3	2
в	4	0	3	3
г	4	4	3	3
д	3	1	3	3
е	3	3	0	3
ж	3	4	0	4
з	0	3	4	0
и	0	–	–	0
к	5	–	–	–

Баллы суммируются, и по оценочной таблице выявляется итоговый уровень мотивации учения.

Уровни мотивации	Сумма баллов итогового уровня мотивации
I	41 - 48
II	33 - 40
III	25 - 32
IV	15 - 24
V	5 - 14

Выделяются итоговые уровни мотивации школьников на момент перехода учащихся из начальных классов в средние:

- I – очень высокий уровень мотивации учения;
- II – высокий уровень мотивации учения;
- III – нормальный (средний) уровень мотивации учения;
- IV – сниженный уровень мотивации учения;
- V – низкий уровень мотивации учения.

Качественный анализ результатов диагностики направлен на определение преобладающих для данного возраста мотивов. По всей выборке обследуемых учащихся подсчитывается количество выборов ими каждого мотива, а затем определяется процентное соотношение между ними.

Варианты ответов	Количество баллов по номерам предложений			
	1	2	3	4
а	О	П	У	У
б	П	П	П	О
в	С	В	П	П
г	С	С	П	П
д	П	И	П	П
е	П	П	В	П
ж	П	У	В	С
з	В	П	С	В
и	В	–	–	В
к	У	–	–	–

Условные обозначения мотивов:

У – учебный мотив;

С – социальный мотив;

П – позиционный мотив;

О – оценочный мотив;

И – игровой мотив;

В – внешний мотив.

Вывод об успехе и эффективности образовательного процесса возможен в том случае, если в выборах учащихся явно преобладают познавательный и социальный мотивы. Таким образом, оценка эффективности образовательного процесса на данном этапе тестирования осуществляется по следующим групповым показателям:

- количество учащихся с высоким и очень высоким уровнем развития учебной мотивации, выраженное в процентах от общего числа обследуемых;
- количество учащихся со средним уровнем учебной мотивации, выраженное в процентах от общего числа обследуемых;
- количество учащихся с низким уровнем учебной мотивации, выраженное в процентах от общего числа обследуемых.

Личностный опросник Кеттелла
в модификация Л. А. Ясюковой
(регулятивные УУД)

Опросники при изучении личностных особенностей школьников не являются совершенно надежным инструментом, однако альтернативные проективные методы, как правило, не позволяют получать количественные характеристики степени выраженности различных черт личности. Поэтому использование личностного опросника Кеттелла может быть оправдано при условии осторожности в выводах и рекомендациях и необходимости дополнительной проверки полученных результатов.

Нами используется «половинный» вариант опросника, состоящий из 60 пунктов. Практика показала, что при групповом тестировании использование полного вопросника не повышает, а, напротив, может снижать достоверность результатов обследования. У детей в этом возрасте еще не развита саморефлексия. Им трудно отвечать на вопросы, потому что они сами не знают, как они себя ведут и что им больше нравится, их мнения и предпочтения могут быстро меняться, поведение еще во многом ситуативно, а личные качества неустойчивы. Дети не выдерживают, если им предлагается полный вариант, состоящий из 120 пар суждений. Они устают от монотонной, непривычной (так как надо анализировать свое поведение) и поэтому трудной для них работы. Часть детей к концу начинают «выпадать» из работы и пропускать вопросы, а другая часть приходит в состояние перевозбуждения. Они громко высказывают свое отношение к вопросам, комментируют ответы, мешают работать соседям, сбиваются сами.

«Классический» детский личностный опросник Кеттелла не содержит вопросов на «ложь», по которым можно было бы оценить степень достоверности ответов. Попытки повысить достоверность выводов за счет увеличения количества вопросов не дают ожидаемых результатов. Поэтому нами была введена шкала Q₅, позволяющая оценить способность ребенка адекватно оценивать свое поведение, так называемая шкала «лжи». Если ребенок набирает 4-5 баллов по этой шкале, то следует с осторожностью относиться и ко всем остальным его высказываниям. Однако ее функции этим не ограничиваются. Она дает надежные сведения о степени развития у ребенка саморефлексии, самокритичности, способности адекватно воспринимать себя и оценивать свои поступки.

Обработка теста происходит стандартным образом, посредством наложения ключа и подсчета баллов по каждому из оцениваемых личностных качеств. За каждое совпадение с ключом присуждается 1 балл. Далее подсчитываются суммы по каждому из 12 факторов. В психологической характеристике отмечаются не все факторы, измеряемые тестом Кеттелла, – нами были выделены качества, наиболее значимые с точки зрения учебы. Часть показателей рассчитывается на основе нескольких факторов. В этом случае выделяется ведущий фактор (он стоит первым) и второстепенные. Зона выбирается по основному фактору и корректируется (на одну позицию) в том случае, если наблюдается явное несоответствие по значениям второстепенных факторов. Обычно это касается крайних (2 и 5) зон. Их всегда надо выбирать с осторожностью, проверяя, исходя из выраженности «второстепенных» свойств, действительно ли имеет место «крайнее» поведение. Зона патологии ни по одной из характеристик не выделяется.

Исполнительность (фактор G)

Зона 2. Ребенок фактически недисциплинирован и неисполнителен, и неосознанно считает это вполне приемлемой формой поведения. Может никак не реагировать, когда его просят что-то сделать. Он не испытывает дискомфорта, когда ему делают замечания по поводу непослушания или плохого поведения. В этом случае необходимо спокойно, методично и последовательно добиваться от ребенка того, что он обязан делать. Следует избегать выговоров и нотаций, лучше ежедневно (в течение нескольких недель или месяцев) проделывать вместе с ребенком то, что должно быть им сделано. Не надо требовать от него того, что он еще самостоятельно делать не может, в этих

случаях нужно помогать и проделывать все необходимое вместе с ним. Таким образом, ребенок постепенно привыкнет к другому образу жизни, начнет прислушиваться к советам и замечаниям старших и выполнять то, о чем его просят или что он обязан делать.

Зона 3. Ребенок еще нуждается во внешнем контроле, так как не всегда бывает исполнительным. Он в целом настроен делать все, что надо, но не всегда об этом помнит. Если спокойно, последовательно помогать ему выполнять все школьные дела и домашние обязанности, то полноценное ответственное поведение постепенно сформируется.

Зона 4. Ребенок исполнитель и ответственный. Обычно аккуратен. Адекватно реагирует на просьбы и замечания старших, старается выполнять все, что от него требуется.

Зона 5. Ребенок нерационален, в высшей степени исполнитель, у него отсутствуют критические, рациональные оценки того, что от него требуют старшие. Выполняет все буквально (как сказал учитель, так и надо делать), расстраивается, если почему-либо точное выполнение невозможно, тяжело реагирует на замечания. Необходимо учить рациональному подходу к любой работе.

Волевой самоконтроль (фактор Q3)

Зона 2. Самоконтроль фактически отсутствует, поведение ситуативно. Ребенок не может направлять свои действия к определенной цели, заранее продумать и подготовить все необходимое, организовать свою деятельность, довести работу до конца. Нуждается в том, чтобы взрослые организовывали его жизнь, но одновременно учили его методам самоорганизации и самоконтроля, рационального планирования. Ребенок должен как можно более точно представлять, сколько времени у него занимает любой вид его деятельности (умывание, завтрак, разговор по телефону, дорога до школы, подготовка уроков по конкретным предметам и пр.), только тогда он сможет научиться распределять работу во времени и рационально планировать свой день. Также надо учить его периодическому (например, почасовому) контролю, самопроверкам, чтобы он умел оперативно оценивать, успевает ли он выполнять намеченное.

Зона 3. Ребенок может иногда заблаговременно подготовиться к какой-то работе, что-то без напоминаний доделать до конца, но это еще не стало образом его жизни. Если родители будут помогать ему придерживаться определенного распорядка дня, заранее продумывать, планировать все, что ему надо сделать, то у него сформируются необходимые навыки самоконтроля.

Зона 4. Ребенок приучен к размеренному и рационально спланированному образу жизни, распорядку дня. Умеет организовать свою работу в рамках привычного образа жизни, успевает все делать вовремя. Это еще нельзя сравнивать с волевой регуляцией взрослого человека, но определенные навыки самоконтроля и целенаправленной деятельности у ребенка уже сложились.

Зона 5. Спонтанность поведения, свойственная детям этого возраста, фактически отсутствует, ребенок «заорганизован», слишком озабочен, чтобы у него все было в порядке, свою «правильность» выставляет напоказ и стремится, чтобы взрослые его хвалили за это. Такое поведение поощрять не следует. Необходимо отделять рациональную организованность от показной и нарочитой. (Высокий уровень волевого самоконтроля никогда не ставится при наличии у ребенка ММД, так как он фактически не способен всегда себя контролировать, хотя может стремиться к этому.)

Активность (факторы D, H, Q4)

Зона 2. Ребенок фактически пассивен, внутренние побудительные мотивы не выражены, может долгое время проводить в бездействии, если ему не предложат чем-то заняться или не требуется делать уроки. Бывает, что ни к чему не проявляет самостоятельного интереса. Не экспериментирует и поэтому не доставляет взрослым неприятностей.

Зона 3. Ребенок с нормальным уровнем активности, умеренно подвижный.

Зона 4. Активный, деятельный ребенок. Экспериментирующий, не любит сидеть без дела, всегда чем-то занят, что-то пробует. Не следует пытаться ограничивать его

активность, надо найти для нее «безопасное» направление. Лучше поощрять расширение сферы его интересов, параллельные занятия в нескольких кружках или секциях, разрешать менять кружки, если ему что-то не понравилось и у него появились другие интересы. Такие дети доставляют немало хлопот, но если они находят свое призвание, то благодаря своей энергии многого достигают в жизни.

Зона 5. Непоседливый ребенок, моментально откликается на все, что происходит вокруг, все время экспериментирует. Такого ребенка не следует оставлять без присмотра, потому что он может заинтересоваться чем-нибудь не совсем безопасным (например, электроприборами, химическими препаратами и пр.). Его невозможно успокоить и заставить сидеть тихо, ничего не делая. Попытки ввести его в какие-то рамки встречают сопротивление, ребенок может реагировать по принципу отпущенной пружины. Лучше находить для него «безопасные» формы проявления активности.

Самокритичность (фактор Q5)

Зона 2. Самокритичность отсутствует. Ребенок имеет о себе «улучшенное» представление, не видит своих недостатков, не в состоянии адекватно оценивать свои поступки. Такое самоотношение часто складывается и долго сохраняется у захваленных отличников, которые искренне считают себя идеальными детьми. Поскольку при этом они хорошо видят недостатки других детей и делают им замечания, у них могут не складываться отношения с одноклассниками.

Зона 3. Начальная стадия формирования самокритичности. Ребенок уже иногда задумывается о себе и может адекватно оценивать свои действия. Однако отношение к себе пока сохраняется целостное и несколько «улучшенное».

Зона 4. Ребенок уже может независимо от того, как его оценивают другие, анализировать собственные поступки и формировать собственное мнение о себе. Оно в основном соответствует тому, что ребенок собой представляет. Он видит свои недостатки, может критически к ним относиться.

Зона 5. Ребенок самокритичен, иногда склонен видеть у себя больше недостатков, чем есть на самом деле. Часто так бывает, когда ребенка больше ругают, чем хвалят, и в итоге он привыкает и принимает такую заниженную оценку, при этом она может его и не травмировать.

Независимость (фактор E)

Зона 2. Ребенок зависим, уступчив, несамостоятелен в действиях и принятии решений, часто оказывается ведомым. Проявляет инфантилизм и беспомощность в ситуациях выбора, требует, чтобы ему сказали, как надо действовать. Им легко управлять, что родители и делают. Возможно закрепление воспитанной беспомощности, если постепенно не обучать ребенка самостоятельному принятию решений.

Зона 3. Ребенок может сам принимать решения и действовать в игровых и бытовых ситуациях. Обычно на лидерство не претендует, но свое мнение имеет и может его высказывать. С ним можно сотрудничать, договариваться, долго его убеждать не надо.

Зона 4. Самостоятельный и независимый ребенок. Готов сам принимать решения не только в обыденных, но и в серьезных жизненных ситуациях. На все имеет свое мнение, претендует на лидерство. Если пытаться управлять и помыкать им, то он может начать агрессивно защищаться. С ним можно договариваться, хотя это и не просто. Он готов к равноправной дискуссии, поддается убеждению.

Зона 5. Независимость проявляется в упрямстве и самоутверждении во что бы то ни стало. Стремится к доминированию над детьми. С ним трудно договориться, могут возникать проблемы в общении с одноклассниками. Может остаться в одиночестве, если не сможет подчинить себе других ребят. На любые советы взрослых сразу, не задумываясь, реагирует отвержением и отрицанием, даже когда эти советы могут идти ему на пользу. Такая позиция может формироваться у ребенка в начальный период подросткового кризиса, если окружающие его взрослые усиливают авторитарные методы воспитания, чтобы сохранить над ним власть.

Тревожность (факторы O, H, F)

Зона 2. Слабый уровень тревожности. Отсутствует необходимая реакция на изменение ситуации, адаптационные изменения поведения обычно запаздывают. Излишняя расслабленность не позволяет вовремя корректировать поведение. Он может долго не замечать осложнений в учебе, быть уверенным, что у него все в порядке.

Зона 3. Оптимальный уровень тревожности. Имеется адекватная реакция мобилизационной готовности в неопределенных и меняющихся ситуациях, хорошая адаптивность и гибкость поведения.

Зона 4. Несколько повышенный уровень тревожности. Свидетельствует о наличии в жизни ребенка каких-то ситуаций, которые выводят его из эмоционального равновесия и требуют повышенной мобилизационной готовности, чтобы справиться с ними. Возможно, какие-то предметы ему даются не так легко, как другим детям, и он проявляет большую озабоченность по этому поводу. Иногда неумение рационально организовать свою деятельность приходится компенсировать дополнительными проверками, которые сопровождаются страхами, не забыто ли что-нибудь. Эти ситуации нужно выяснить и помочь ребенку либо в учебе, либо в самоорганизации.

Зона 5. Высокий уровень тревожности. Свидетельствует о дезадаптации ребенка. Ребенок не верит в свои силы, настроен на неудачи. Жизнь представляется в виде сплошных неприятностей, которые он предотвратить не может и ожидает их со страхом. Обычно страхи его преувеличены, но уже устойчивы. Попытки успокоить успеха не имеют. Необходимо выяснить причины, которые привели к дезадаптации ребенка, и «устранить» их. Чаще всего до такого состояния доходят дети, от которых требуют отличной успеваемости, а они обладают только средними (иногда хорошими) интеллектуальными способностями. В этом случае надо, чтобы родители помогли ребенку с учебой, а не требовали. Попытки психолога преодолеть тревожность детей через постепенное приучение их к различным пугающим ситуациям (методики последовательной десенсибилизации, «отыгрывания» напряжения и пр.) направлены на «лечение» симптомов и оставляют без внимания причины. Тренинги, направленные на повышение уверенности в себе, тоже не приносят пользы, если ситуация в школе и дома не меняется.

Повышенный уровень тревожности (зоны 4-5) может компенсировать недостаточную исполнительность ребенка (зоны 2-3). Неисполнительный ребенок будет стараться делать все вовремя и так, как от него требуют, опасаясь наказаний и неприятностей. Но если он будет уверен, что его не будут проверять или не смогут проконтролировать, то работа окажется несделанной.

Эмоциональность (фактор С)

Зона 2. Слабый уровень развития эмоциональной сферы. Встречается очень редко. У ребенка отсутствует душевный отклик на события окружающей жизни, чувства и проблемы других людей. Ребенок выглядит спокойным, черствым, равнодушно рационалистичным. Он может эмоционально реагировать только на то, что касается непосредственно его самого.

Зона 3. Средний («нормальный») уровень эмоциональной реактивности.

Зона 4. Несколько повышенный уровень эмоционального реагирования. Проявляется во всех видах деятельности и ситуациях общения, но часто больше внутри, чем вовне. Ребенок может глубоко переживать неприятности, критику, несчастья близких ему людей.

Зона 5. Высокая эмоциональная реактивность. Ребенок не может сдерживать своих реакций, характерны яркие внешние проявления: крики, слезы, истерики. Он может наговорить грубостей, а потом жалеть об этом. Эмоциональная реактивность может усиливаться при вступлении ребенка в подростковый возраст.

Активность в общении (факторы H, F)

Зона 2. Ребенок робкий, застенчивый, может теряться в новой обстановке, не умеет сам знакомиться с новыми детьми; Может испытывать затруднения, когда приходится

отвечать на уроках без подготовки.

Зона 3. Средние способности к адаптации. Может не проявлять особой инициативы в установлении контактов, но и не испытывать трудностей, когда это приходится делать.

Зона 4. Легко адаптируется в новых условиях, знакомится с новыми детьми. Может общаться и со взрослыми, не испытывая перед ними робости. Естественен, непринужден в общении. Контактирует с различными микрогруппами в классе.

Зона 5. Повышенная активность в общении. Ребенок стремится к новым знакомствам, легко меняет компании, обзаводится новыми «друзьями». Общение чаще поверхностное, отношения неглубокие. Проявляет инициативу при знакомстве и со взрослыми, легко разговаривает с ними на любые темы.

Потребность в общении (фактор А)

Зона 2. Потребность в общении выражена слабо. Ребенок хорошо чувствует себя в одиночестве, обществу одноклассников предпочитает свои любимые занятия. Может иметь одного друга, с которым тоже встречается не часто.

Зона 3. Потребность в общении выражена средне.

Зона 4. Ребенок нуждается в общении. Плохо переносит одиночество. Глубоко переживает ссоры с друзьями.

Зона 5. Общение для ребенка выступает одной из главных жизненных потребностей. В школу он в основном ходит общаться. Ему не важно, о чем говорить, лишь бы разговаривать. Его телефонные разговоры могут длиться часами.

В процессе интерпретации потребность и активность в общении следует рассматривать совместно. Наиболее комфортно ребенок чувствует себя в том случае, когда обе эти характеристики находятся в одной зоне, то есть ребенок проявляет активность в соответствии с потребностью в общении. Когда активность в общении превосходит его потребности, ребенок тоже не испытывает проблем, но его взаимоотношения с детьми бывают неустойчивыми и скорее приятельскими, чем дружескими. Ребенок может чувствовать себя плохо, когда активность в общении ниже, чем потребность, и последняя не находит удовлетворения – ребенок не может познакомиться с детьми, поддерживать отношения.

Психическое напряжение (фактор Q4)

Зона 2. Слабый уровень психического напряжения. Свидетельствует об отсутствии заинтересованности, эмоционального включения в работу, учебу. Ребенок обычно все выполняет формально, по минимуму. Причиной этого зачастую является лень. Иногда слабый уровень психического напряжения может быть следствием общей астенизации ребенка, крайней соматической ослабленности. Слабое психическое напряжение может быть также характерно для детей с высокими способностями, которым все очень легко дается.

Зона 3. Средний уровень психического напряжения. Нормальная работоспособность.

Зона 4. Ребенок эмоционально включается в любую деятельность, проявляет заинтересованность. Имеет место мотивация достижений. Отличается хорошей работоспособностью.

Зона 5. Высокий уровень психического напряжения. Из-за высокой мотивации ребенок работает на пределе своих возможностей. Могут быть нервные и поведенческие срывы.

Циклограмма мероприятий (5 класс)

№	УУД/ показатель	Инструментарий	Методы	Периодичность проведения	Сроки проведения
Коммуникативные УУД					

1	Создание условий для успешной адаптации учащихся к среднему звену школы, предупреждение и преодоление школьных факторов риска	5 класс «Изучение периода адаптации обучающихся в 5 классе» (по методике Александровской) (Приложения № 4 и 5)	Наблюдение	2 раза в год	I этап Октябрь– ноябрь II этап Апрель– май
Личностные УУД					
2	Самооценка	5 класс «Методика самооценки и уровня притязаний Дембо-Рубинштейн» (Приложение № 8)	Тестирование	1 раз в год	
3	Мотивация	5 класс «Школьная мотивация» (Модифицированный вариант анкеты школьной мотивации Н.Г. Лускановой)	Анкетирование	1 раз в год	
4	Мотивация на этапе перехода в среднее звено школы	5 класс «Методика изучения мотивации обучения школьников при переходе из начальных классов в средние» (по методике М.Р. Гинзбурга «Изучение учебной мотивации») (Приложение № 11)	Тестирование	1 раз в год	
Регулятивные УУД					
5	Оценка	5 класс «Личностный опросник Кеттелла» (в модификация Л.А. Ясюковой) (Приложение № 12)	Тестирование	1 раз в год	
Познавательные УУД					
6	Сформированность навыков чтения.	5 класс «Оценка сформированности навыков чтения» из методического комплекса «Прогноз и профилактика проблем обучения в 3-6 классах» Л.А. Ясюковой. (Приложение № 6)	Тестирование	1 раз в год	
7	Самостоятельность мышления.	5 класс «Оценка самостоятельности мышления» из методического	Тестирование	1 раз в год	

		комплекса «Прогноз и профилактика проблем обучения в 3-6 классах» Л.А. Ясюковой (Приложение № 7)			
8	Словесно-логическое мышление	5 класс «Определение уровня развития словесно-логического мышления» Л. Переслени, Т.Фотекова (Приложение № 10)	Тестирование	1 раз в год	

Примерный перечень коррекционно – развивающих курсов для обучающихся 5-9 классов.

класс	Коррекционно-развивающие занятия	Срок проведения	Ответственный	Цель курса
5	Курс О.И. Александровой «Здоровье и благополучие детей – общая забота школы и родителей» (победитель областного конкурса психолого-педагогических программ)	Сентябрь-май	Классный руководитель Педагог-психолог	Развитие самосознания и рефлексивных способностей.
5	Курс Г.К. Селевко «Познай себя» для учащихся 5 классов. Данная программа открывает серию «Самосовершенствование личности»	Сентябрь-май	Классный руководитель Педагог-психолог	Развитие основных качеств личности.
5	Курс психологии для обучающихся 5 классов «Психология» И.В. Дубровиной	Сентябрь-май	Классный руководитель Педагог-психолог	Развитие самосознания и рефлексивных способностей.
5	Курс А.И. Савенкова «Путь в неизведанное» (проектная деятельность)	Сентябрь-май	Педагог-психолог	Развитие исследовательских способностей учащихся.
6	Курс О.И. Александровой «Здоровье и благополучие детей – общая забота школы и родителей» (победитель областного конкурса психолого-педагогических программ)	Сентябрь-май	Классный руководитель Педагог-психолог	Развитие самосознания и рефлексивных способностей.
6	Курс психологии для обучающихся 6 классов «Психология» Дубровиной И.В.	Сентябрь-май	Классный руководитель Педагог-психолог	Развитие самопознания и самовоспитания школьников, совершенствование их общения со взрослыми и сверстниками.

6	Курс Г.К. Селевко «Сделай себя сам» для обучающихся 6 классов. Данная программа продолжает серию «Самосовершенствование личности»	Сентябрь-май	Классный руководитель Педагог-психолог	Развитие важнейших качеств личности применительно к возрасту учащихся.
6	Курс «Умения и навыки конструктивного общения» Е. И. Скоробогатовой	Сентябрь-май	Классный руководитель Педагог-психолог	Развитие способности эффективного взаимодействия со взрослыми и сверстниками, повышение уровня коммуникативной и социальной компетенции учащихся.
6	Курс А.И. Савенкова «Путь в неизведанное» (проектная деятельность)	Сентябрь-май	Педагог-психолог	Развитие исследовательских способностей учащихся.
7	Курс психологии для обучающихся 7 класса И.В. Дубровиной «Психология».	Сентябрь-май	Классный руководитель Педагог-психолог	Формирование понимания учащимися своего места и роли в разных социальных группах, организация коллективного взаимодействия школьников.
7	Курс Г.К. Селевко «Научи себя учиться» для обучающихся 7 классов. Данная программа продолжает серию «Самосовершенствование личности»	Сентябрь-май	Классный руководитель Педагог-психолог	Формирование мотивации учения, овладение учащимися методами самостоятельной деятельности по самообразованию.
7	Курс «Умения и навыки конструктивного общения» Е. И. Скоробогатовой	Сентябрь-май	Классный руководитель Педагог-психолог	Развитие способности эффективного взаимодействия, повышение уровня коммуникативной и социальной компетенции учащихся.
7	Курс А.И. Савенкова «Путь в неизведанное» (проектная деятельность)	Сентябрь-май	Педагог-психолог	Развитие исследовательских способностей учащихся.
8	Курс психологии для обучающихся 8 класса И.В. Дубровиной «Психология».	Сентябрь-май	Классный руководитель Педагог-психолог	
	Курс Г.К. Селевко		Классный	Знакомство с

8	«Утверждай себя» для учащихся 8 классов. Данная программа продолжает серию «Самосовершенствование личности»	Сентябрь-май	руководитель Педагог-психолог	процессами самоутверждения личности в нравственной, социальной, творческой сферах и полоролевом поведении.
9	Курс психологии для обучающихся 9 класса И.В. Дубровиной «Психология»	Сентябрь-май	Классный руководитель Педагог-психолог	
9	Курс Г.К. Селевко «Найди себя» для обучающихся 9 классов. Данная программа продолжает серию «Самосовершенствование личности»	Сентябрь-май	Классный руководитель Педагог-психолог	Определение подростками своего «Я» в окружающем мире.
9	Курс «Дорога профессионального выбора» А.В. Серякиной	Сентябрь-ноябрь	Классный руководитель Педагог-психолог	